

INNOVACIÓN • DISEÑO • RESPALDO



# CATÁLOGO DE PRODUCTO

Mayo, 2026



# MÁS DE 50 AÑOS EN ECUADOR - 100 AÑOS EN EL MUNDO

## HISTORIA INICIO FV EN EL MUNDO



### ALEMANIA

Fines del siglo XIX. Nuestros inicios fueron en Attendorn-Alemania, cuando Franz Viegener fundó F.V. II (Viega). Actualmente, Viega cuenta con 4 plantas industriales, las que distribuyen sus productos a más de 50 países en Europa, Asia y África.



### ARGENTINA

En 1921 el hijo mayor, Franz Viegener II, establece en Buenos Aires la primera fábrica en Latinoamérica.



“Desde el primer momento, planificamos tener una industria modelo, digna imagen de F.V. Argentina, que nos había impresionado e inspirado en todo momento. No solo en el aspecto industrial, pues teníamos un contrato de asistencia técnica y uso de marcas, sino en el cumplimiento de valores éticos y morales de alto nivel. Es así como implementamos políticas laborales, de recursos humanos, comerciales, financieras, que fueron un modelo para nuestros distribuidores y otras empresas en el país”.

Arq. Alfonso Espinosa

# 1972

### INICIO EN ECUADOR

El promotor y fundador de F.V. en Ecuador, fue el Arq. Alfonso Espinosa Falconí, quien en conjunto con ejecutivos de F.V. Argentina analizaron el mercado ecuatoriano con el fin de importar grifería bajo las normas y estándares de calidad que se fabricaban en Buenos Aires. Fue con esa primera importación que inicia la marca en el país, comercializándose a través de una pequeña red comercial de distribuidores.



### FÁBRICA GRIFERÍA

Se realiza el primer despacho y la primera factura oficial desde la nueva fábrica en Ecuador. La operación inicia con 41 personas con una producción mensual de 4 toneladas de producto terminado.

# 1977

# 1994

### DIVERSIFICACIÓN FÁBRICA GRIFERÍA

Se construyen dos nuevas secciones, una especializada en la fabricación de llaves y válvulas de latón (bronce), fabricando 40 toneladas por mes de productos conocidos como bronceería. Y la segunda para la producción de grifería de plástico cromado.



### FÁBRICA SANITARIOS

Arranca la construcción del complejo industrial de porcelana sanitaria, en marzo de 1997 salieron al mercado los primeros sanitarios fabricados por FV en Ecuador. La fábrica se inició con 45 operarios y una producción de 4.000 piezas por mes.

# 1996



En la Actualidad

# 1400

Colaboradores

Capacidad Instalada

# 170

TONELADAS

Mensuales Grifería

Capacidad Instalada

# 120

MIL

Piezas Sanitarias Mensuales

Certificaciones

INEN, ASME  
ISO 9001/14001,  
BASC, CEES/LEED,  
WATERSENSE

# FABRICANDO GRIFERÍA Y SANITARIOS DE ALTA CALIDAD EN ECUADOR

2000

## PRIMERA SALA FV

Con el fin de apoyar a toda la red y revolucionar la forma de mostrar y comercializar los productos FV, en el año 2000 se inaugura la primera sala de exhibición y venta FV, donde se comercializan además otros productos complementarios para el baño: cerámica de piso, pared, tinas, hidromasajes, cortinas de baño, entre otros.



## NUEVOS HORIZONTES

La Presidencia Ejecutiva es asumida por el Dr. Gustavo Iñurritegui, durante su gestión se han realizado múltiples inversiones para incrementar la producción, su nivel de integración y productividad; para así abastecer de manera competitiva y eficiente al mercado ecuatoriano y extranjero. Se desarrollan proyectos en tecnología, investigación y desarrollo, ampliación del complejo industrial, procesos de producción sustentable, contratación y desarrollo de personal.

2009

2021

## EXPANSIÓN CRECIMIENTO

Culmina la primera etapa del proyecto de inversión FV-Ecuador. Con cerca de 30 millones invertidos en ampliar la fábrica de sanitarios logrando así duplicar la producción, además de importantes avances en productividad y menor impacto ambiental en todo el complejo industrial. Generando nuevas plazas de trabajo, nacionalizando productos, materias primas y consolidando el liderazgo de la marca país.



## LIDERAR CON EJEMPLO


Con más de 50 años de trayectoria y como líder de mercado, FV tiene claro que debe marcar el rumbo y el ritmo de su sector. Decididos a ser un ente de cambio se definen planes y políticas de sostenibilidad, RSE y de desarrollo para el recurso más valioso: su personal. La empresa es reconocida por cumplir buenas prácticas ambientales, laborales y productivas implementadas en toda su operación. Además por ser una de las empresas que mayor empleo genera en el sector de materiales para la construcción en el Ecuador.

2023

2025

## AVANCES TECNOLÓGICOS

La empresa ha invertido significativamente en la integración de robots en puntos claves de producción, lo que permite fabricar piezas con una precisión inigualable y un acabado impecable. Esta apuesta no solo optimiza sus procesos internos, sino que también los posiciona como un referente en la industria y modernización, alcanzando altos volúmenes de producción en un tiempo récord, garantizando la calidad y velocidad que nuestros clientes merecen.



## LIDERAZGO ESTRATÉGICO Y PROYECCIÓN: DR. PABLO MACHADO DELTELL

A partir de enero 2026, el Dr. Pablo Machado Deltell asume la Presidencia Ejecutiva de FV. Con una destacada trayectoria de más de 20 años en la organización, su capacidad administrativa ha sido determinante para impulsar la expansión y consolidar la posición sólida que hoy distingue a la compañía. Gracias a su habilidad para generar valor, cuenta con el pleno respaldo de los accionistas y colaboradores para liderar la gestión integral de FV, asegurando la continuidad de nuestro crecimiento y excelencia.

2026

AAA  
Corporación Mucho  
Mejor Ecuador  
1er.  
Lugar  
General Rumiñahui  
Responsabilidad  
Social Empresarial

1er.  
Laboratorio  
Acreditado de  
ensayos y control  
de calidad

26  
Salas FV  
100  
Distribuidores  
a nivel nacional

Exporta a  
25  
Países  
América Latina  
y Caribe

Top of mind  
No. 1  
Sector construcción  
y ferretero  
Líder mercado  
ecuatoriano

# Certificaciones

## Calidad y Responsabilidad

En FV, la calidad, el medio ambiente y la seguridad son una cultura, por eso certificamos nuestros Sistemas de Gestión bajo las normas internacionales ISO 9001:2015 e ISO 14001:2015. Estos certificados, se otorgan bajo condiciones contractuales que implican periódicamente auditorías externas a nuestro Sistema de Gestión de la Calidad y Sistema de Gestión Ambiental, abarcando el diseño, fabricación y comercialización, venta y servicio post-venta (servicio técnico) de grifería, complementos para instalación, porcelana sanitaria y accesorios para baño.

En el año 2024 la empresa alcanza la recertificación internacional de su Sistema de Gestión en Control y Seguridad BASC (Business Alliance for Secure Commerce); la cual valida y respalda los esfuerzos emprendidos por FV para implementar procedimientos rigurosos destinados a prevenir y combatir diversas formas de actividad delictiva en todas las áreas de su operación. Su importancia es fundamental, al tratarse de un requisito esencial en determinados mercados internacionales. Al obtener esta recertificación, la compañía amplía su capacidad de exportación, lo que le posibilita llegar de manera segura a un mayor número de países en el continente.

Nuestros productos tienen el sello de calidad INEN, certificado otorgado a los productos de sanitarios NTE INEN 3082:2018 y

para grifería de cocina, duchas, lavamanos y bronceería NTE INEN 3123:2019. Por eso, cuando usted compra un producto FV, lleva calidad, experiencia, servicio y cuidado del medio ambiente. Y sobre todo, la seguridad que brinda una empresa que busca superarse constantemente, para ofrecerle siempre lo mejor.

El portafolio de sanitarios tiene varios productos con el certificado americano WaterSense Norma Americana ASME A112.19.2/CSA B45 – Ceramic Plumbing Fixtures respaldado por la Certificadora Internacional ICC-ES y obedecen a las especificaciones de la Agencia de Protección Ambiental de Estados Unidos (EPA) en cuanto a eficiencia y rendimiento del agua.

Además FV cuenta con el primer laboratorio de ensayos y control de calidad de sanitarios y grifería acreditado por el Servicio de Acreditación Ecuatoriano (SAE) en cumplimiento de los requisitos establecidos en la Norma NTE-INEN ISO/IEC 17025:2018 “Requisitos generales para la competencia de los laboratorios de ensayo y calibración” Acreditación No. SAE LEN 18-038.

Es así como, el consumidor ecuatoriano cuenta ya con un producto que garantiza que cuida su salud personal y la de su familia en el manejo del agua de su hogar.

### Normas ISO



### Calidad INEN



### Acreditación Ecuatoriano (SAE)



### Certificación Internacional BASC



### WaterSense Norma Americana ASME



# Garantía Total

Ampara todos sus productos contra defectos de fabricación. Estos han sido fabricados utilizando tecnología de punta y materiales de primera calidad, que le aseguran una prolongada duración en perfectas condiciones.

## En Grifería

- De por vida para acabado superficial cromo y cuerpo principal.
- 2 años para partes, piezas y mecanismos de registro.
- 5 años de repuestos para productos discontinuados.
- 1 año para sistemas electrónicos.
- 2 años para acabados especiales.

## En Sanitarios

- De por vida en funcionamiento de evacuación hidráulica en productos de porcelana sanitaria.
- De por vida en acabado superficial en colores blanco, suaves y fuertes.
- 2 años en acabado superficial en color negro grafito.
- 1 año en acabado superficial texturizado.
- 2 años para asientos y herrajes.
- 5 años de repuestos para productos discontinuados.
- 1 año para sistemas electrónicos.
- 1 año para complementos de instalación.

## Otros

- 1 año para fregaderos de cocina.
- 1 año para muebles.
- 1 año para duchas eléctricas / electrónicas.
- 1 año para cabinas de baño con uso apropiado.
- Todo producto comercializado por FV de otra marca, aplica la garantía del fabricante.

## Limpieza y mantenimiento de los productos FV

A efectos de preservar la calidad le sugerimos tener en cuenta estos consejos:

- **NO USE** limpiadores abrasivos, polvo de limpieza, esponjas metálicas o de fibra.
- **USE** en lo posible jabón neutro o detergente de uso doméstico. Seque con paño suave.



Sello de Garantía Total en todos nuestros productos

## Condiciones de Validez

Si a criterio debidamente fundado del personal técnico de FV, se comprueba que no cumplieron las especificaciones técnicas de instalación y uso que constan en folletería y catálogos, la intervención de mano de obra inexperta en la colocación, reparación y/o mantenimiento de los productos, el uso de repuestos no originales FV, esta garantía perderá automáticamente su validez.

- La compañía se reserva el derecho a solicitar la factura de compra.
- Esta garantía no cubre los gastos de mano de obra, materiales y daños incurridos por el reemplazo del producto.
- Si a juicio del Servicio Técnico de FV no se ha tomado las debidas precauciones para la instalación de nuestros productos, esta garantía no cubrirá daños a la propiedad.

**Recordamos a todos los clientes que, los productos de FV deben ser instalados por un profesional calificado que asegure su correcta instalación. Para facilidad del instalador; los empaques de nuestros productos cuentan con un código QR que al escanearlo los dirige a la hoja de instalación de dicho producto.**



**ADVERTENCIA:** Lugares cerrados, altas temperaturas, alta humedad, pobre calidad del agua y ambiente salino son condiciones ideales para la proliferación de moho que crece y ataca las superficies cromadas. Para estos casos, se deben seguir las recomendaciones de mantenimiento pertinentes.

Estimado cliente, le recordamos que todo producto tiene mecanismos de control que deben ser revisados por el usuario y cambiados si es necesario, ya que son fungibles en función de la frecuencia de uso.

# Servicios FV



FV está comprometida con la satisfacción total de sus clientes, no solamente fabricando productos de calidad, sino también vendiéndolos con responsabilidad. Direcciona los reclamos o inquietudes de tus clientes al área correspondiente.

## Centro de Atención al Usuario FV-RESPONDE

FV pone a tu disposición, un gran equipo de profesionales con el objetivo de resolver rápidamente todas tus dudas y brindarte asesoramiento personalizado.

### Mediante este servicio podrás:

- Solicitar visitas de servicio técnico en el domicilio de tus clientes.
- Realizar consultas sobre productos.
- Direccionar los reclamos o inquietudes de los clientes al área correspondiente.
- Localizar puntos de venta de repuestos legítimos.
- Ubicar el punto de venta más cercano.

## Capacitación Continua

Como empresa líder FV se preocupa por la instrucción y desarrollo integral en todo el Ecuador, por ello nuestro mayor interés es capacitar a los Distribuidores, Instaladores Sanitarios y Profesionales que se relacionan con nuestros productos por lo que FV realiza periódicamente seminarios de actualización tecnológica, instalación, mantenimiento y visitas universitarias.

## Servicio Técnico

Contamos con mano de obra capacitada para ayudarte en cualquier problema de instalación, reparación y mantenimiento.

## Repuestos Originales

FV tiene la política de mantener disponibilidad de repuestos, para todas sus líneas de productos, brindando al consumidor la confianza de adquirir un producto de larga vida útil.



# Filosofía Econsumo

## Cuidado de Recursos Naturales

Cada vez que usas grifería y sanitarios FV ahorras agua y cuidas el planeta **TODOS LOS DIAS DEL AÑO.**


**Econsumo**, más que un concepto representa nuestro estandarte de responsabilidad hacia el planeta. Busca generar un compromiso entre FV productor y la comunidad en general para tratar de lograr un consumo eficiente del líquido vital.

FV, innovador permanente en la fabricación de grifería y sanitarios; para minimizar el desperdicio de agua ha implementado, a más de las ya conocidas llaves de cierre automático y sensores electrónicos, aireadores y restrictores de caudal en toda su grifería.

En sanitarios se dejó atrás aquellos inodoros con elevados niveles de consumo para pasar a sistemas ahorradores con funciones de descarga simple y doble que permiten reducir el uso de agua en cada descarga.

La Filosofía Econsumo nos exige más y por ello nuestros equipos de ingeniería continúan trabajando para seguir brindando mejores opciones de productos que permitan un consumo eficiente de agua.

**Del agua depende el futuro de nuestro Planeta Azul ¡Cuidémosla!**



## Productos de alta eficiencia y acompañamiento para construcción sustentable

FV es miembro del Consejo Ecuatoriano de Edificación Sustentable: CEES, organización que se encarga de promover y difundir las ideas y tecnologías para una construcción sustentable.

En este marco FV ha diseñado más de 25 productos entre inodoros y grifería que contribuyen al manejo eficiente de agua. Los diseños propuestos por FV ahorran entre el 45% y el 75% del consumo según su uso o tipo de producto, motivo por el cual, la implementación de dichos productos puede sumar de 1 a 5 puntos para obtener la certificación LEED (Leadership in Energy and Environmental Design).












Los productos FV se destacan por su total conformidad con las normativas técnicas necesarias para la clasificación en proyectos sustentables. Nos enorgullece ofrecer un servicio integral que va más allá de la simple venta de productos; brindamos un sólido respaldo y asesoría especializada.

En nuestro compromiso con la sostenibilidad, entendemos que cada proyecto es único y posee necesidades específicas. Es por ello que nos involucramos activamente en el proceso, proporcionando un análisis detallado de los requisitos de cada cliente. Nos enfrascamos en comprender a fondo las particularidades de cada proyecto, lo que nos permite personalizar nuestros productos de manera precisa y eficiente.

Nuestro equipo de expertos no solo se limita a la venta de productos, sino que se compromete a ofrecer un servicio personalizado de consultoría. Revisamos minuciosamente las necesidades de cada proyecto, asesorando a nuestros clientes sobre la mejor solución disponible en nuestra gama de productos FV. La atención individualizada garantiza que cada cliente obtenga exactamente lo que necesita, cumpliendo con los estándares técnicos requeridos para proyectos sustentables.



# Simbología Ahorro de Agua

AHORRO DE AGUA: PARA FV CADA GOTTA CUENTA			
PRODUCTO	SIN ECONSUMO	CON ECONSUMO FV	AHORRO
<b>G R I F E R Í A</b>			
Juegos y Llaves de Lavabo y Cocina	15 litros por minuto 	8,3 litros por minuto	<b>45%</b> 
Juegos y Llaves de Ducha	18 litros por minuto 	9,5 litros por minuto.	<b>47%</b> 
Llaves para Urinario	> 2 litros por ciclo 	0,5 litros por ciclo (*)	<b>75%</b> 
<b>S A N I T A R I O S</b>			
Inodoros	> 12 litros por descarga 	<b>INODOROS AHORRADORES DE AGUA</b>	
		Simple descarga: 6 litros	<b>50%</b> 
		Doble descarga: 6 litros para sólidos y 4,1 litros para líquidos	<b>61%</b> 
		<b>INODOROS DE ALTA EFICIENCIA - HET</b>	
Urinaris	> 2 litros por descarga 	<b>URINARIOS DE ALTA EFICIENCIA - HEU</b>	
		0,5 litros por descarga	<b>75%</b> 

(\*) Modelos: Llave Pressmatic (0362 CR) y Llave Ecomatic (E362.02 CR)



## LEED

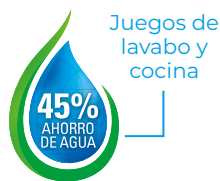
Productos validados para obtener puntos de construcción sustentable.




## HEU (High Efficiency Urinal)

Urinaris de alta eficiencia, diseñados para ahorrar agua, funcionan con un consumo de hasta 1,9 litros.

\* El consumo de agua lo marca la grifería con la que se combine.



Juegos de lavabo y cocina



Juegos de ducha

## Econsumo

Productos eficientes que permiten reducir el consumo de agua. El caudal para juegos de lavabo y cocina es de 8,3 litros y para juegos de ducha es de 9,5 litros.



Bajo consumo



Alta eficiencia

## Descarga Doble

Inodoros de bajo consumo de agua o de alta eficiencia, su descarga es 6 o 4,8 litros para sólidos y 4,1 o 3,5 litros para líquidos, respectivamente.



## HET (High Efficiency Toilet)

Inodoros de alta eficiencia, diseñados como un producto ahorrador por lo que su consumo de agua es de hasta 4,8 litros.



## Descarga Simple

Inodoros de bajo consumo o ahorradores de agua, 6 litros por descarga.

# Tecnología FV

## Innovamos y mejoramos la calidad de nuestros productos

### Proyecto: Reingeniería del Proceso de Clasificación

Hemos transformado el proceso de Clasificación mediante una reingeniería estratégica del flujo operativo en línea, fundamentada en los pilares de la manufactura esbelta.

A través del mecanizado integral de los procesos de transporte, hemos logrado una sincronización que elimina drásticamente las mudas, suprimiendo tiempos de traslado y movimientos improductivos.

Esta automatización del movimiento, reforzada con ayudas mecánicas, optimiza la manipulación de las piezas cerámicas.

Al reducir la carga operativa, reasignamos el esfuerzo hacia tareas de alto valor agregado y control de calidad riguroso, garantizando un flujo constante, ágil y de máxima eficiencia en cada etapa de la línea.



# Producción Nacional

## Productos fabricados por manos ecuatorianas



FV forma parte del grupo de marcas calificadas AAA otorgado por la Corporación Mucho Mejor Ecuador, demostrando el compromiso con una cultura de mejora continua y altos estándares de calidad.

Nuestros productos cumplen con los términos de calidad enmarcados en el Código Orgánico de la Producción y las correspondientes normas INEN, y proporcionan a los consumidores un producto con valor agregado que cumple con la legislación vigente en términos sociales, ambientales y económicos.

FV está dentro de las primeras 300 empresas más grandes en el mercado ecuatoriano y ofrece productos con altos estándares de calidad, responsabilidad ambiental y social.



# Cuidado del Medio Ambiente

## FV - Área Andina S.A. ingresa en el campo de la energía renovable

En la División Grifería, el 22 de febrero de 2026 se pone en marcha la Planta Fotovoltaica para autoconsumo, a nivel de piso, que está compuesta por **168 paneles solares** fotovoltaicos de 615Wp y un inversor de 100Kw.

Nuestra planta fotovoltaica generará **114.693 KWh/año**, energía suficiente para abastecer a uno de los sectores importantes de nuestra empresa como lo es el **Taller de Matricería**, que es donde se prepara gran

parte de las herramientas para nuestra producción.

Con la instalación de este sistema fotovoltaico en nuestra planta industrial, se pretende conseguir una reducción significativa de los costos energéticos, proteger a la empresa de posibles subidas de precios y de la inestabilidad del mercado energético, contribuyendo a alcanzar los objetivos de sostenibilidad de la empresa.



## Responsabilidad Social

**Política de calidad, ambiente, seguridad industrial, salud ocupacional y gestión en control y seguridad**  
**Mejora continua de los sistemas de gestión de calidad, ambiente, seguridad y salud ocupacional.**

En FV – Área Andina S.A., empresa emplazada en Sangolquí, Cantón Rumiñahui, Ecuador, con alcance a nivel nacional e internacional, dedicada al diseño, fabricación y comercialización, venta y servicio post-venta (servicio técnico) de grifería, complementos para instalación, porcelana sanitaria y accesorios para baño, nos comprometemos a:

- Cumplir con la calidad del producto y/o servicio acordada con nuestros clientes.
- Prevenir la contaminación del ambiente.
- Prevenir riesgos laborales con el fin de garantizar las mejores condiciones de seguridad y salud ocupacional en el trabajo; velando por el bienestar físico, mental y social del personal de la empresa.
- Cumplir con los requisitos técnicos, legales y reglamentarios aplicables a nuestra empresa, así como otros que la organización suscriba.
- Mantener la integridad de nuestros procesos respecto a la prevención de delitos de corrupción, soborno, lavado de activos, narcotráfico, entre otros; implementando y manteniendo controles, procedimientos, instructivos y acciones; gestionando los riesgos y promoviendo la seguridad en el uso de tecnologías de la información.
- Proveer todos los recursos necesarios, para garantizar, el cumplimiento de esta política, de los objetivos establecidos por la empresa, y de la mejora continua de los sistemas integrados de gestión.



**Dr. Pablo Machado Deltell**  
Presidente Ejecutivo  
FV - Área Andina S.A.

# SANITARIOS



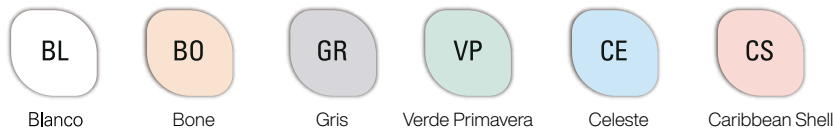
# SANITARIOS

## ÍNDICE

Inodoros Inteligentes	17
Inodoro Suspendido	20
Inodoros Una Pieza	21
Inodoros Dos Piezas	24
Inodoros P-trap	28
Bidets	29
Lavabos Tocador con Mueble	32
Lavabos Tocador	33
Lavabos Sobreponer	36
Lavabos Bajo Mesón	39
Lavabos de Empotrar	40
Lavabos de Pedestal	41
Lavabos de Pared	43
Combos Sanitarios	44

## COLORES

Suaves:



Fuertes:



Especiales:



## CARACTERÍSTICAS



### Resistencia Mecánica Durabilidad

La porcelana sanitaria FV tiene un elevado nivel de resistencia mecánica, dureza y alta calidad. Su espesor mínimo es de 6 mm en toda la superficie de sus piezas. Así aseguramos la durabilidad del producto.



### Porcelana Vitrificada Higiene

Por su bajísima porosidad, la porcelana FV es prácticamente impermeable e inocua, volviéndose extremadamente higiénica e ideal para usos muy frecuentes. Así protegemos la salud y seguridad del usuario.



### Ahorro de Agua Ecoamigable

Los inodoros y urinarios FV tienen un consumo eficiente de agua, ahorrando hasta el 75% del líquido vital en cada descarga. Así cuidamos y preservamos el medio ambiente.



### Eficiencia hidráulica Desempeño

Las piezas sanitarias FV superan los ensayos validados por normas nacionales e internacionales. Así aseguramos su funcionamiento y calidad.

## SIMBOLOGÍA



### Slow Motion Comodidad

Asientos de caída lenta que permiten cerrarlos de forma suave y silenciosa. Con esta función se evita que la tapa golpee el asiento del inodoro al soltarla.



### Easy Clean Higiene

Sistema que deja desmontar el asiento fácilmente, al presionar un botón o mover las trabas para la limpieza y volverlo a colocar sin necesidad de ninguna herramienta. Así se facilita el aseo a fondo del inodoro y se garantiza una mejor higiene.

Línea	BL	Suaves					Fuertes					Especiales		
		BO	CE	CS	GR	VP	AM	CI	ME	NE	NG	TX	AR	AI
<b>Inodoros Inteligentes</b>														
NEOTECH	•													
NEO BATH 2.0	•													
KAINOS	•													
<b>Inodoro Suspendido</b>														
PALERMO	•													
<b>Inodoros Una Pieza</b>														
SALERNO	•													
OSLO	•													
MESTRE PLUS	•													
RIGA	•													
TRANI	•													
APOLO	•	•												
TRENTO	•	•												
CANNES	•													
MESTRE	•										•			
MÓNACO	•	•									•			
CATANIA	•													
ISCHIA ELONGADO	•	•												
ISCHI PLUS	•	•												
ISCHIA ESTÁNDAR	•	•												
BABY	•													
<b>Inodoros Dos Piezas</b>														
FONTANA	•													
GRECO TOUCHLESS	•													
GÉNOVA	•													
GRECO PLUS	•	•												
GRECO LEVER	•													
NOVA PLUS	•													
NOVA LEVER	•													
REBEL DOBLE DESCARGA	•	•												
MILÁN ESTÁNDAR DOBLE DESCARGA	•	•												
REBEL ESTÁNDAR SIMPLE DESCARGA	•	•												
REBEL SIMPLE DESCARGA	•	•												
MILÁN ESTÁNDAR SIMPLE DESCARGA	•	•	•	•	•	•	•	•	•	•	•			
MILÁN SIMPLE DESCARGA	•	•	•				•							
ROMA BOTÓN SUPERIOR	•	•												
ROMA HET	•	•	•	•	•	•								
ALPES SIMPLE DESCARGA	•	•												
ALPES HET	•	•												
MILÁN HET	•	•	•	•	•	•								
<b>Inodoros P-trap</b>														
GÉNOVA P-TRAP	•													
GINEBRA P-TRAP	•													
PARMA PLUS	•													
PARMA	•													
<b>Bidet</b>														
BARI 1H	•	•												
BARI	•	•												
<b>Lavabos Tocador</b>														
MARINA 60 CM.	•													
AVIGNON 65 CM.	•	•												
AVIGNON 52 CM.	•	•												
MARSELLA 65 CM.	•													
HELENA 100 CM.	•													
HELENA 90 CM.	•													
HELENA 80 CM.	•													
HELENA 75 CM.	•													
HELENA 60 CM.	•													

Línea	BL	Suaves					Fuertes					Especiales			
		BO	CE	CS	GR	VP	AM	CI	ME	NE	NG	TX	AR	AI	
<b>Lavabos de Sobreponer</b>															
COLECCIÓN ESSENCE															
DALÍ	•														
MONET	•														
BOTERO	•														
VERNET	•														
MATISSE	•														
VERDI	•	•													
CARUSSO 51 CM	•	•													
CARUSSO 46 CM	•	•													
ALBENIZ	•														
ALBENIZ 55 CM	•														
AMADEUS	•	•													
AMADEUS II	•	•													
AMADEUSS II	•														
ROSSINI	•	•													
MOZART	•	•													
STRAUSS	•	•													
STRAUSS II	•														
STRAUSS III	•														
OTERO	•														
VIVALDI	•	•													
BACH	•	•													
GOYA	•														
BERLIOZ	•	•													
PERTI	•														
SOLER	•														
<b>Lavabos Bajo Mesón</b>															
ALBA	•														
MURIEL	•														
MARA	•	•													
MERCURY	•	•													
<b>Lavabos de Empotrar</b>															
RONDO	•	•													
ANGELINA	•	•													
ELEA OVAL	•	•													
ELEA OVAL 43 CM.	•	•													
AURORA	•	•													
<b>Lavabos con Pedestal</b>															
MURANO	•														
VENECIA	•	•													
SIENA	•	•													
GALA	•	•	•	•	•	•	•	•	•	•					
BARI	•	•													
FERRARA	•	•	•	•	•	•	•	•	•	•					
ROMA	•	•	•	•	•	•									
ALPES	•														
SIENA con medio pedestal	•	•													
GALA con medio pedestal	•														
<b>Lavabos de Pared</b>															
SIENA	•	•													
FERRARA	•	•	•	•	•	•	•	•	•	•					
ROMA	•	•	•	•	•	•									
ALPES	•														
BRESCIA	•	•													
<b>Combos Sanitarios</b>															
COMBO INTEGRAL ROMA - ROMA	•														
COMBOS INTEGRAL MILÁN - ROMA	•	•													
COMBOS INTEGRAL ALPES - ROMA	•	•													
COMBO INTEGRAL REBEL DD	•														
COMBO INTEGRAL REBEL	•														
COMBO IDEAL MILÁN - ROMA PED.	•														
COMBO ALPES	•														
COMBO IDEAL ROMA - CAPRI	•	•	•												
COMBO IDEAL MILÁN - CAPRI	•	•	•	•	•	•									
COMBO MAX	•														


Línea	BL	Suaves					Fuertes					Especiales		
		BO	CE	CS	GR	VP	AM	CI	ME	NE	NG	TX	AR	AI
<b>Lavarropas</b>														
ECO 60x60 sin flauta													•	
ECO 46x51 con flauta													•	
ECO 46x51 sin flauta													•	
<b>Inodoros Institucionales</b>														
QUANTUM LUXE	•													
QUANTUM HET	•													
LÍBER de alimentación posterior	•													
AGER	•													
<b>Urinarios</b>														
ASTRUM	•													
QUANTUM PLUS	•													
LÍBER de alimentación posterior	•													
QUANTUM HEU	•	•												
<b>Lavabos Institucionales</b>														
AQUA de pared	•													
<b>Antivandálicos</b>														
INODORO MISURA														•
INODORO DIEZ														•
LAVABO SIDER														•
URINARIO ÍMBER II														•
ISCHIA ANTIVANDÁLICO	•													
MILÁN ANTIVANDÁLICO	•													
<b>Accesorios de Porcelana</b>														
ACCESORIOS ROUND	•	•	•	•	•	•	•	•	•	•				
ACCESORIOS DURFIX	•	•	•	•	•	•								

Blanco y Suaves		Fuertes		Especiales	
<b>BL</b>	Blanco	<b>AM</b>	Azul Mediterráneo	<b>TX</b>	Texturizado
<b>BO</b>	Bone	<b>CI</b>	Ciprés	<b>AR</b>	Arena
<b>CE</b>	Celeste	<b>ME</b>	Merlot	<b>AI</b>	Acero inoxidable
<b>CS</b>	Caribbean Shell	<b>NE</b>	Negro		
<b>GR</b>	Gris	<b>NG</b>	Negro Grafito		
<b>VP</b>	Verde Primavera				

Utiliza todas las funcionalidades  
y beneficios del catálogo digital FV.



**La tecnología  
nos une:  
AppWeb FV**



PRODUCTO

DESCRIPCIÓN

GAMA

**NUEVO**



**Medidas**

Ancho: 410  
Largo: 702  
Alto: 500



E472

PREMIUM

**INODORO INTELIGENTE NEOTECH**

- Pantalla digital.
- Funciones de bidet incorporadas: lavado posterior, femenino y masaje limpiador.
- Control de temperatura del asiento, agua para el lavado y aire de secado.
- Apertura y cierre automáticos de tapa y asiento.
- Sensor de pie para apertura de asiento y descarga.
- Descarga automática, por sensor de pie, por control remoto y manual.
- Boquilla en forma de arco para una higiene más precisa.
- Autolavado de la boquilla antes y después de cada uso.
- Función de prelavado para facilitar la limpieza.
- Escudo de espuma integrado que evita salpicaduras y malos olores.
- Luz nocturna automática.
- Desodorización de olores.
- Esterilización por plasma.
- Asiento y boquilla antibacteriales.
- Botón lateral de apagado y encendido.
- Sistema de calentamiento instantáneo del agua.
- **Para su funcionamiento óptimo requiere una presión constante de agua = ó > 20 PSI.**

**Incluye:**

- Asiento inteligente.
- Control remoto intuitivo.
- Caja para batería suplementaria de 15V (pilas no incluidas).
- Llave angular y dos mangueras para conexión.
- Anillo de cera.
- Plantilla para instalación.
- Jabón espuma antibacterial.

**Acabado:**



**Precio:**

\$1326.77



PRODUCTO

DESCRIPCIÓN

GAMA

NUEVO



Medidas

Ancho: 395  
Largo: 680  
Alto: 474



E471

PREMIUM

INODORO INTELIGENTE NEO BATH 2.0

- Funciones de bidet incorporadas: lavado posterior, femenino y masaje limpiador.
- Control de temperatura del asiento, agua para el lavado y aire de secado.
- Apertura y cierre automáticos de tapa y asiento.
- Sensor de pie para apertura de asiento y descarga.
- Descarga automática, por sensor de pie, por control remoto y manual.
- Boquilla en forma de arco para una higiene más precisa.
- Autolavado de la boquilla antes y después de cada uso.
- Función de prelavado para facilitar la limpieza.
- Escudo de espuma integrado que evita salpicaduras y malos olores.
- Luz nocturna automática.
- Desodorización de olores.
- Auto-ahorro de energía.
- Asiento y boquilla antibacteriales.
- Botón lateral de apagado y encendido.
- Sistema de calentamiento instantáneo del agua.
- **Para su funcionamiento óptimo requiere una presión constante de agua = ó > 50 PSI.**

Incluye:

- Asiento inteligente.
- Control remoto intuitivo.
- Caja para batería suplementaria de 9V (batería no incluida).
- Llave angular y dos mangueras para conexión.
- Anillo de cera.
- Plantilla para instalación.
- Jabón espuma antibacterial.

Acabado:



Precio:

\$1154.99



PRODUCTO

DESCRIPCIÓN

GAMA

**NUEVO**



**Medidas**

Ancho: 397  
Largo: 686  
Alto: 452



E474

PREMIUM

**INODORO TANKLESS KAINOS**

- Diseño tankless de una pieza.
- Descarga automática sensorial después del uso.
- Descarga con toque de pie.
- Botón de accionamiento manual.
- Forma elongada.
- Ahorrador de agua.
- Consumo por descarga: 6 litros para sólidos y 4,1 litros para líquidos.
- Operado por batería.
- Utiliza 4 pilas alcalinas AA (no incluidas); tiempo estimado de duración 8 meses.
- **Para su funcionamiento óptimo requiere una presión constante de agua = ó > 35 PSI.**

**Incluye:**

- Asiento de cierre suave antibacterial.
- Caja de batería.
- Llave angular y manguera de conexión.
- Anillo de cera.
- Plantilla para instalación.

**Acabado:**



**Precio:**

\$478.10



PRODUCTO	DESCRIPCIÓN	GAMA	PRODUCTO	DESCRIPCIÓN	GAMA
 <p><b>E198</b> <i>PREMIUM</i> <b>INODORO SUSPENDIDO PALERMO</b></p> <ul style="list-style-type: none"> <li>• Diseño de colgar en la pared.</li> <li>• Forma elongada.</li> <li>• Ahorrador de agua.</li> <li>• Consumo por descarga: 6 litros para sólidos y 4,1 litros para líquidos.</li> <li>• Cinco opciones de sistemas de descarga: - En soporte - cisterna (E197.20), para el accionamiento se dispone de: <b>1.</b> Sensor Touchless (E198.14) o <b>2.</b> Tecla manual (E198.10). - En válvula de descarga (0368.01 BR), para el accionamiento se dispone de: <b>3.</b> Tecla antivandálica (0349 CR) o <b>4.</b> Tecla doble descarga para válvula de descarga (0368.04 CR). - <b>5.</b> Con fluxómetro electrónico (E374.32 NG). - Para las opciones <b>3, 4 y 5</b> adicionalmente se requiere del kit de instalación (E369.01 CR) y del soporte metálico (E393.10). - Todos estos elementos se venden por separado.</li> </ul> <p><b>Incluye:</b></p> <ul style="list-style-type: none"> <li>• Asiento easy clean Palermo de cierre suave</li> </ul> <p><b>Color:</b> <span style="float: right;"><b>Precio:</b></span></p> <p> \$117.53</p> <p><b>Medidas</b> Ancho: 365 Largo: 517 Alto: 395</p>   	 <p><b>E197.20</b> <i>PREMIUM</i> <b>SOPORTE CISTERNA</b></p> <ul style="list-style-type: none"> <li>• Para instalación de inodoro suspendido.</li> <li>• Se debe empotrar en la pared y piso.</li> <li>• Altura regulable del inodoro.</li> <li>• Soporta hasta 300 libras de peso.</li> </ul> <p><b>Incluye:</b></p> <ul style="list-style-type: none"> <li>• Herraje antirretorno.</li> </ul> <p><b>Color:</b> <span style="float: right;"><b>Precio:</b></span></p> <p> \$228.99</p> 				
<p><b>NUEVO</b></p>  <p><b>E198.14</b> <i>PREMIUM</i> <b>SENSOR TOUCHLESS</b></p> <ul style="list-style-type: none"> <li>• Sensor touchless para inodoro Palermo (E198-BL), venta por separado.</li> <li>• Descarga por inducción infrarroja.</li> <li>• Activación para descarga de 2 a 10 cm del panel.</li> <li>• Luz indicadora izquierda descarga completa 6 litros.</li> <li>• Luz indicadora derecha media descarga 4,1 litros.</li> <li>• Descarga automática después de abandonar el inodoro.</li> <li>• Pulsador manual en caso de cortes de energía.</li> <li>• Se instala en soporte - cisterna (E197.20), venta por separado.</li> </ul> <p><b>Color:</b> <span style="float: right;"><b>Precio:</b></span></p> <p> \$161.18</p> 	 <p><b>E198.10</b> <i>PREMIUM</i> <b>TECLA DOBLE DESCARGA</b></p> <ul style="list-style-type: none"> <li>• Tecla doble descarga para inodoro suspendido.</li> <li>• De accionamiento manual.</li> <li>• Botón grande descarga completa 6 litros.</li> <li>• Botón pequeño media descarga 4,1 litros.</li> <li>• Se instala en soporte - cisterna (E197.20), venta por separado.</li> </ul> <p><b>Color:</b> <span style="float: right;"><b>Precio:</b></span></p> <p> \$39.83</p> 				









PRODUCTO	DESCRIPCIÓN	GAMA	PRODUCTO	DESCRIPCIÓN	GAMA
	<p><b>E191</b> <span style="float: right;">PREMIUM</span></p> <p><b>INODORO SALERNO</b></p> <ul style="list-style-type: none"> <li>• Diseño de una pieza.</li> <li>• Forma elongada.</li> <li>• Inodoro de alta eficiencia - HET.</li> <li>• Consumo por descarga: 4,8 litros para sólidos y 3,5 litros para líquidos.</li> <li>• Descarga power jet.</li> <li>• Sifón oculto.</li> <li>• Producto etiquetado <b>WaterSense</b>.</li> </ul> <p><b>Incluye:</b></p> <ul style="list-style-type: none"> <li>• Asiento easy clean Salerno de cierre suave (E101.41).</li> <li>• Herraje antirretorno.</li> <li>• Botón de accionamiento doble cromado (EHE.1.41-CR).</li> <li>• Anillo de cera (AC.1).</li> <li>• Set de pernos de anclaje (E-PER-DH).</li> </ul> <p><b>Color:</b> <span style="float: right;"><b>Precio:</b></span></p> <p><span style="border: 1px solid black; border-radius: 50%; padding: 2px;">BL</span> <span style="float: right;">\$251.19</span></p> <p><b>Medidas</b></p> <p>Ancho: 360 Largo: 690 Alto: 750</p>    			<p><b>E186</b> <span style="float: right;">PREMIUM</span></p> <p><b>INODORO OSLO</b></p> <ul style="list-style-type: none"> <li>• Con <b>tecnología innovadora rimless</b> para la limpieza interna del inodoro.</li> <li>• Diseño de una pieza.</li> <li>• Forma elongada.</li> <li>• Inodoro de alta eficiencia - HET.</li> <li>• Consumo por descarga: 4,8 litros para sólidos y 3,5 litros para líquidos.</li> <li>• Descarga power jet.</li> <li>• Sifón oculto.</li> <li>• Producto etiquetado <b>WaterSense</b>.</li> </ul> <p><b>Incluye:</b></p> <ul style="list-style-type: none"> <li>• Asiento easy clean Oslo de cierre suave (E101.86).</li> <li>• Herraje antirretorno.</li> <li>• Botón de accionamiento doble cromado (EHE.1.32-CR).</li> <li>• Anillo de cera (AC.1).</li> <li>• Set de pernos de anclaje (E-PER-DH).</li> </ul> <p><b>Color:</b> <span style="float: right;"><b>Precio:</b></span></p> <p><span style="border: 1px solid black; border-radius: 50%; padding: 2px;">BL</span> <span style="float: right;">\$249.17</span></p> <p><b>Medidas</b></p> <p>Ancho: 407 Largo: 700 Alto: 780</p>    	
	<p><b>E481</b> <span style="float: right;">PREMIUM</span></p> <p><b>INODORO MESTRE PLUS</b></p> <ul style="list-style-type: none"> <li>• Con <b>tecnología innovadora rimless</b> para la limpieza interna del inodoro.</li> <li>• Diseño de una pieza.</li> <li>• Forma elongada.</li> <li>• Ahorrador de agua.</li> <li>• Consumo por descarga: 6 litros para sólidos y 4,1 litros para líquidos.</li> <li>• Descarga power jet.</li> <li>• Sifón oculto.</li> </ul> <p><b>Incluye:</b></p> <ul style="list-style-type: none"> <li>• Asiento easy clean Mestre Plus de cierre suave (E101.81).</li> <li>• Herraje antirretorno.</li> <li>• Botón de accionamiento doble cromado (EHE.1.4-DH-CR).</li> <li>• Anillo de cera (AC.1)</li> <li>• Set de pernos de anclaje (E-PER-DH).</li> </ul> <p><b>Color:</b> <span style="float: right;"><b>Precio:</b></span></p> <p><span style="border: 1px solid black; border-radius: 50%; padding: 2px;">BL</span> <span style="float: right;">\$234.82</span></p> <p><b>Medidas</b></p> <p>Ancho: 390 Largo: 696 Alto: 770</p>    			<p><b>E188</b> <span style="float: right;">PREMIUM</span></p> <p><b>INODORO RIGA</b></p> <ul style="list-style-type: none"> <li>• Diseño de una pieza.</li> <li>• Forma elongada.</li> <li>• Inodoro de alta eficiencia - HET.</li> <li>• Consumo por descarga: 4,8 litros para sólidos y 3,5 litros para líquidos.</li> <li>• Descarga power jet.</li> <li>• Sifón oculto.</li> </ul> <p><b>Incluye:</b></p> <ul style="list-style-type: none"> <li>• Asiento easy clean Riga de cierre suave (E101.88).</li> <li>• Herraje antirretorno.</li> <li>• Botón de accionamiento doble cromado (EHE.1.32-DH-CR).</li> <li>• Anillo de cera (AC.1)</li> <li>• Set de pernos de anclaje (E-PER-DH).</li> </ul> <p><b>Color:</b> <span style="float: right;"><b>Precio:</b></span></p> <p><span style="border: 1px solid black; border-radius: 50%; padding: 2px;">BL</span> <span style="float: right;">\$228.20</span></p> <p><b>Medidas</b></p> <p>Ancho: 405 Largo: 705 Alto: 690</p>    	
	<p><b>E176</b> <span style="float: right;">ELITE</span></p> <p><b>INODORO TRENTO</b></p> <ul style="list-style-type: none"> <li>• Diseño de una sola pieza.</li> <li>• Forma elongada.</li> <li>• Ahorrador de agua.</li> <li>• Consumo por descarga: 6 litros para sólidos y 4,1 litros para líquidos.</li> <li>• Descarga power jet.</li> </ul> <p><b>Incluye:</b></p> <ul style="list-style-type: none"> <li>• Asiento easy clean Mónaco de cierre suave (E101.38-DH).</li> <li>• Herraje antirretorno.</li> <li>• Botón de accionamiento doble cromado (EHE.1.25-CR).</li> <li>• Anillo de cera (AC.1).</li> <li>• Set de pernos de anclaje (E-PER-DH).</li> <li>• Set de capuchones (ECAP-DH).</li> </ul> <p><b>Color:</b> <span style="float: right;"><b>Precio:</b></span></p> <p><span style="border: 1px solid black; border-radius: 50%; padding: 2px;">BL</span> <span style="float: right;">\$147.01</span></p> <p><span style="border: 1px solid black; border-radius: 50%; padding: 2px;">BD</span> <span style="float: right;">\$161.70</span></p> <p><b>Medidas</b></p> <p>Ancho: 380 Largo: 708 Alto: 670</p>    			<p><b>E192</b> <span style="float: right;">PREMIUM</span></p> <p><b>INODORO TRANI</b></p> <ul style="list-style-type: none"> <li>• Con <b>tecnología innovadora rimless</b> para la limpieza interna del inodoro.</li> <li>• Diseño de una pieza.</li> <li>• Forma elongada.</li> <li>• Inodoro de alta eficiencia - HET.</li> <li>• Consumo por descarga: 4,8 para sólidos y 3,5 para líquidos.</li> <li>• Descarga power jet.</li> <li>• Sifón oculto.</li> </ul> <p><b>Incluye:</b></p> <ul style="list-style-type: none"> <li>• Asiento easy clean Trani de cierre suave (E101.42).</li> <li>• Herraje antirretorno.</li> <li>• Botón de accionamiento doble cromado (EHE.1.32-CR).</li> <li>• Anillo de cera (AC.1).</li> <li>• Set de pernos de anclaje (E-PER-DH).</li> </ul> <p><b>Color:</b> <span style="float: right;"><b>Precio:</b></span></p> <p><span style="border: 1px solid black; border-radius: 50%; padding: 2px;">BL</span> <span style="float: right;">\$185.37</span></p> <p><b>Medidas</b></p> <p>Ancho: 375 Largo: 730 Alto: 710</p>    	













PRODUCTO	DESCRIPCIÓN	GAMA	PRODUCTO	DESCRIPCIÓN	GAMA
 <p><b>Medidas</b></p> <p>Ancho: 376 Largo: 685 Alto: 710</p> 	<p><b>E183</b> <span style="float: right;"><i>ELITE</i></span></p> <p><b>INODORO CANNES</b></p> <ul style="list-style-type: none"> <li>• Con <b>tecnología innovadora rimless</b> para la limpieza interna del inodoro.</li> <li>• Diseño de una pieza.</li> <li>• Forma elongada.</li> <li>• Inodoro de alta eficiencia - <b>HET</b>.</li> <li>• Consumo por descarga: 4,8 litros para sólidos y 3,5 litros para líquidos.</li> <li>• Descarga power jet.</li> <li>• Sifón oculto.</li> <li>• Producto etiquetado <b>WaterSense</b>.</li> </ul> <p><b>Incluye:</b></p> <ul style="list-style-type: none"> <li>• Asiento easy clean Cannes de cierre suave (E101.83).</li> <li>• Herraje antirretorno.</li> <li>• Botón de accionamiento doble cromado (EHE.1.32-DH-CR).</li> <li>• Anillo de cera (AC.1)</li> <li>• Set de pernos de anclaje (E-PER-DH).</li> </ul> <p><b>Color:</b> <span style="float: right;"><b>Precio:</b></span></p> <p><span style="border: 1px solid black; border-radius: 50%; padding: 2px;">BL</span> <span style="float: right;">\$139.69</span></p>  		 <p><b>Medidas</b></p> <p>Ancho: 445 Largo: 730 Alto: 630</p> 	<p><b>E182</b> <span style="float: right;"><i>ELITE</i></span></p> <p><b>INODORO APOLO</b></p> <ul style="list-style-type: none"> <li>• Diseño de una pieza.</li> <li>• Forma elongada.</li> <li>• Ahorrador de agua.</li> <li>• Consumo por descarga: 6 litros para sólidos y 4,1 litros para líquidos.</li> <li>• Descarga power jet.</li> </ul> <p><b>Incluye:</b></p> <ul style="list-style-type: none"> <li>• Asiento easy clean Greco de cierre suave (E101.45-DH).</li> <li>• Herraje antirretorno.</li> <li>• Botón de accionamiento doble cromado (EHE.1.25-CR).</li> <li>• Anillo de cera (AC.1).</li> <li>• Set de pernos de anclaje (E-PER-DH)</li> <li>• Set de capuchones (ECAP-DH).</li> </ul> <p><b>Color:</b> <span style="float: right;"><b>Precio:</b></span></p> <p><span style="border: 1px solid black; border-radius: 50%; padding: 2px;">BL</span> <span style="float: right;">\$148.68</span></p> <p><span style="border: 1px solid black; border-radius: 50%; padding: 2px;">BO</span> <span style="float: right;">\$163.55</span></p>  	
	 <p><b>Medidas</b></p> <p>Ancho: 383 Largo: 625 Alto: 700</p> 	<p><b>E193</b> <span style="float: right;"><i>ELITE</i></span></p> <p><b>INODORO MESTRE</b></p> <ul style="list-style-type: none"> <li>• Diseño de una pieza.</li> <li>• Forma redonda.</li> <li>• Ahorrador de agua.</li> <li>• Consumo por descarga: 6 litros para sólidos y 4,1 litros para líquidos.</li> <li>• Descarga power jet.</li> <li>• Sifón oculto.</li> </ul> <p><b>Incluye:</b></p> <ul style="list-style-type: none"> <li>• Asiento easy clean Round de cierre suave (E101.47).</li> <li>• Herraje antirretorno.</li> <li>• Botón de accionamiento doble cromado (EHE.1.43-CR).</li> <li>• Anillo de cera (AC.1).</li> <li>• Set de pernos de anclaje (E-PER-DH).</li> </ul> <p><b>Color:</b> <span style="float: right;"><b>Precio:</b></span></p> <p><span style="border: 1px solid black; border-radius: 50%; padding: 2px;">BL</span> <span style="float: right;">\$132.53</span></p>  			<p><b>NUEVO</b></p>  <p><b>Medidas</b></p> <p>Ancho: 383 Largo: 625 Alto: 700</p> 
 <p><b>Medidas</b></p> <p>Ancho: 425 Largo: 690 Alto: 605</p> 		<p><b>E179</b> <span style="float: right;"><i>ELITE</i></span></p> <p><b>INODORO MÓNACO</b></p> <ul style="list-style-type: none"> <li>• Diseño de una pieza.</li> <li>• Forma elongada.</li> <li>• Ahorrador de agua.</li> <li>• Consumo por descarga: 6 litros para sólidos y 4,1 litros para líquidos.</li> <li>• Descarga power jet.</li> </ul> <p><b>Incluye:</b></p> <ul style="list-style-type: none"> <li>• Asiento easy clean Monaco de cierre suave (E101.38-DH).</li> <li>• Herraje antirretorno.</li> <li>• Botón de accionamiento doble cromado (EHE.1.32-CR).</li> <li>• Anillo de cera (AC.1).</li> <li>• Set de pernos de anclaje (E-PER-DH).</li> <li>• Set de capuchones (ECAP-DH).</li> </ul> <p><b>Color:</b> <span style="float: right;"><b>Precio:</b></span></p> <p><span style="border: 1px solid black; border-radius: 50%; padding: 2px;">BL</span> <span style="float: right;">\$117.35</span></p> <p><span style="border: 1px solid black; border-radius: 50%; padding: 2px;">BO</span> <span style="float: right;">\$129.07</span></p>  		 <p><b>Medidas</b></p> <p>Ancho: 425 Largo: 690 Alto: 605</p> 	

PRODUCTO	DESCRIPCIÓN	GAMA	PRODUCTO	DESCRIPCIÓN	GAMA
	<b>E187</b> <b>INODORO ISCHIA ELONGADO</b> <ul style="list-style-type: none"> <li>Diseño de una pieza.</li> <li>Forma elongada.</li> <li>Ahorrador de agua.</li> <li>Consumo por descarga: 6 litros.</li> <li>Funcionamiento eficiente.</li> </ul> <b>Incluye:</b> <ul style="list-style-type: none"> <li>Asiento easy clean Greco de cierre suave (E101.45-DH).</li> <li>Herraje antirretorno.</li> <li>Botón de accionamiento simple cromado (EHE.1.3-DH-CR).</li> <li>Set de capuchones (ECAP-DH).</li> </ul>	<i>ELITE</i>		<b>E181</b> <b>INODORO ISCHIA PLUS</b> <ul style="list-style-type: none"> <li>Diseño de una sola pieza.</li> <li>Forma redonda.</li> <li>Ahorrador de agua.</li> <li>Consumo por descarga: 6 litros.</li> <li>Funcionamiento eficiente.</li> </ul> <b>Incluye:</b> <ul style="list-style-type: none"> <li>Asiento Ischia de cierre suave (E101.46).</li> <li>Herraje antirretorno.</li> <li>Botón de accionamiento simple cromado (EHE.1.3-DH-CR).</li> <li>Set de capuchones (ECAP-DH).</li> </ul>	<i>ELITE</i>
	<b>Color:</b> 	<b>Precio:</b> \$96.52 \$106.17		<b>Color:</b> 	<b>Precio:</b> \$91.21 \$100.34
<b>Medidas</b> Ancho: 385 Largo: 740 Alto: 635	 		<b>Medidas</b> Ancho: 410 Largo: 677 Alto: 622	 	
	<b>E194</b> <b>INODORO CATANIA</b> <ul style="list-style-type: none"> <li>Diseño de una pieza.</li> <li>Forma elongada.</li> <li>Ahorrador de agua.</li> <li>Consumo por descarga: 6 litros para sólidos y 4,1 litros para líquidos.</li> <li>Descarga power jet.</li> </ul> <b>Incluye:</b> <ul style="list-style-type: none"> <li>Asiento easy clean Greco de cierre suave (E101.45-DH).</li> <li>Herraje antirretorno.</li> <li>Botón de accionamiento doble cromado (EHE.1.43-CR).</li> <li>Anillo de cera (AC.1).</li> <li>Set de pernos de anclaje (E-PER-DH).</li> <li>Set de capuchones (ECAP-DH).</li> </ul>	<i>ELITE</i>		<b>E190</b> <b>INODORO BABY</b> <ul style="list-style-type: none"> <li>Para uso infantil.</li> <li>Diseño de una pieza.</li> <li>Forma redonda.</li> <li>Inodoro de alta eficiencia - HET.</li> <li>Consumo por descarga: 4,8 litros para sólidos y 3,5 litros para líquidos.</li> <li>Descarga power jet.</li> <li>Sifón oculto.</li> </ul> <b>Incluye:</b> <ul style="list-style-type: none"> <li>Asiento easy clean Baby de cierre suave (E101.90).</li> <li>Herraje antirretorno.</li> <li>Botón de accionamiento superior cromado (EHE.1.90-CR).</li> <li>Anillo de cera (AC.1).</li> <li>Set de pernos de anclaje (E-PER-DH).</li> </ul>	<i>ELITE</i>
	<b>Color:</b> 	<b>Precio:</b> \$110.89		<b>Color:</b> 	<b>Precio:</b> \$136.31
<b>Medidas</b> Ancho: 390 Largo: 715 Alto: 625	 		<b>Medidas</b> Ancho: 325 Largo: 525 Alto: 625	 	
	<b>E181-S</b> <b>INODORO ISCHIA</b> <ul style="list-style-type: none"> <li>Diseño de una pieza.</li> <li>Forma redonda.</li> <li>Ahorrador de agua.</li> <li>Consumo por descarga: 6 litros.</li> <li>Funcionamiento eficiente.</li> </ul> <b>Incluye:</b> <ul style="list-style-type: none"> <li>Asiento universal Estándar (E101.01).</li> <li>Herraje antirretorno.</li> <li>Botón de accionamiento simple cromado (EHE.1.3-DH-CR).</li> <li>Set de capuchones (ECAP-DH).</li> </ul>	<i>ELITE</i>			
	<b>Color:</b> 	<b>Precio:</b> \$83.70 \$92.07			
<b>Medidas</b> Ancho: 410 Largo: 677 Alto: 622	 				

PRODUCTO	DESCRIPCIÓN	GAMA	PRODUCTO	DESCRIPCIÓN	GAMA
				<p><b>E162</b> <span style="float: right;">PREMIUM</span></p> <p><b>INODORO FONTANA</b></p> <ul style="list-style-type: none"> <li>• Diseño de dos piezas.</li> <li>• Forma elongada.</li> <li>• Inodoro de alta eficiencia - HET.</li> <li>• Consumo por descarga: 4,5 litros para sólidos y 3 litros para líquidos.</li> <li>• Sifón oculto.</li> <li>• Desagüe al piso.</li> <li>• Para su instalación requiere el conector EHP.01.195</li> </ul> <p><b>Incluye:</b></p> <ul style="list-style-type: none"> <li>• Asiento easy clean Fontana de cierre suave (E101.62-BL).</li> <li>• Herraje antirretorno.</li> <li>• Botón de accionamiento doble cromado.</li> <li>• Set de pernos de anclaje (EHE.1.13.95).</li> <li>• Conector para inodoros s-trap (EHP.01.195).</li> </ul> <p><b>Color:</b> <span style="float: right;"><b>Precio:</b></span></p> <p>BL <span style="float: right;">\$206.02</span></p> <p><b>Medidas</b></p> <p>Ancho: 370 Largo: 700 Alto: 840</p>  	
	<p><b>E174</b> <span style="float: right;">PREMIUM</span></p> <p><b>INODORO GRECO TOUCHLESS</b></p> <ul style="list-style-type: none"> <li>• Sistema de descarga sin contacto.</li> <li>• Activación por sensor.</li> <li>• Alcance de hasta 5 metros entre sensor e inodoro.</li> <li>• Inodoro de alta eficiencia - HET.</li> <li>• Consumo por descarga: 4,8 litros.</li> <li>• Descarga power jet.</li> <li>• Producto accesible para personas con movilidad reducida (PMR); cumple norma ADA.</li> <li>• Producto etiquetado <b>WaterSense</b>.</li> </ul> <p><b>Incluye:</b></p> <ul style="list-style-type: none"> <li>• Asiento easy clean Greco de cierre suave (E101.45-DH).</li> <li>• Sistema de accionamiento sin contacto (HM.30-CR).</li> <li>• Botón suave de ruta corta para accionamiento manual (backup).</li> <li>• Set de capuchones (ECAP-DH).</li> </ul> <p><b>Color:</b> <span style="float: right;"><b>Precio:</b></span></p> <p>BL <span style="float: right;">\$279.46</span></p> <p><b>Medidas</b></p> <p>Ancho: 429 Largo: 746 Alto: 796</p>     			<p><b>E195</b> <span style="float: right;">PREMIUM</span></p> <p><b>INODORO GÉNOVA S-TRAP</b></p> <ul style="list-style-type: none"> <li>• Con tecnología innovadora rimless para la limpieza interna del inodoro.</li> <li>• Diseño de dos piezas.</li> <li>• Forma elongada.</li> <li>• Inodoro de alta eficiencia - HET.</li> <li>• Consumo por descarga: 4,8 litros para sólidos y 3,5 litros para líquidos.</li> <li>• Desagüe al piso.</li> <li>• Sifón oculto.</li> <li>• Para su instalación requiere el conector (EHP.01.195)</li> <li>• Producto etiquetado <b>WaterSense</b>.</li> </ul> <p><b>Incluye:</b></p> <ul style="list-style-type: none"> <li>• Asiento easy clean Fontana de cierre suave (E101.62).</li> <li>• Herraje antirretorno.</li> <li>• Botón de accionamiento doble cromado.</li> <li>• Set de pernos de anclaje (EHE.1.13.95).</li> <li>• Conector para inodoros s-trap (EHP.01.195).</li> </ul> <p><b>Color:</b> <span style="float: right;"><b>Precio:</b></span></p> <p>BL <span style="float: right;">\$125.03</span></p> <p><b>Medidas</b></p> <p>Ancho: 370 Largo: 637 Alto: 790</p>    	
	<p><b>E165</b> <span style="float: right;">ELITE</span></p> <p><b>INODORO GRECO PLUS</b></p> <ul style="list-style-type: none"> <li>• Diseño de dos piezas.</li> <li>• Forma elongada.</li> <li>• Inodoro de alta eficiencia - HET.</li> <li>• Consumo por descarga: 4,8 litros.</li> <li>• Descarga power jet.</li> <li>• Producto accesible para personas de movilidad reducida (PMR); cumple norma ADA.</li> <li>• Producto etiquetado <b>WaterSense</b>.</li> </ul> <p><b>Incluye:</b></p> <ul style="list-style-type: none"> <li>• Asiento easy clean Greco de cierre suave (E101.45-DH)</li> <li>• Herraje Greco antirretorno (E102.18).</li> <li>• Botón de accionamiento ultra suave (EHE.1.6-DH-CR).</li> <li>• Set de capuchones (ECAP-DH).</li> </ul> <p><b>Color:</b> <span style="float: right;"><b>Precio:</b></span></p> <p>BL <span style="float: right;">\$170.85</span></p> <p>BD <span style="float: right;">\$187.92</span></p> <p><b>Medidas</b></p> <p>Ancho: 429 Largo: 746 Alto: 796</p>     			<p><b>E164</b> <span style="float: right;">ELITE</span></p> <p><b>INODORO GRECO LEVER</b></p> <ul style="list-style-type: none"> <li>• Diseño de dos piezas.</li> <li>• Forma elongada.</li> <li>• Inodoro de alta eficiencia - HET.</li> <li>• Consumo por descarga: 4,8 litros por descarga.</li> <li>• Descarga power jet.</li> <li>• Producto accesible para personas de movilidad reducida (PMR); cumple norma ADA.</li> <li>• Producto etiquetado <b>WaterSense</b>.</li> </ul> <p><b>Incluye:</b></p> <ul style="list-style-type: none"> <li>• Asiento easy clena Greco de cierre suave (E101.45-DH).</li> <li>• Herraje antirretorno.</li> <li>• Palanca de accionamiento cromada (EHE.1.1-DH-CR).</li> <li>• Set de capuchones (ECAP-DH-BL).</li> </ul> <p><b>Color:</b> <span style="float: right;"><b>Precio:</b></span></p> <p>BL <span style="float: right;">\$170.85</span></p> <p><b>Medidas</b></p> <p>Ancho: 429 Largo: 746 Alto: 796</p>    	

PRODUCTO	DESCRIPCIÓN	GAMA	PRODUCTO	DESCRIPCIÓN	GAMA
 <p><b>NUEVO</b></p>	<p><b>E137</b> <span style="float: right;"><i>ELITE</i></span></p> <p><b>INODORO NOVA PLUS HET</b></p> <ul style="list-style-type: none"> <li>• Con tecnología <b>innovadora rimfree</b> para la limpieza interna del inodoro.</li> <li>• Diseño de dos piezas.</li> <li>• Forma elongada.</li> <li>• Inodoro de alta eficiencia – <b>HET</b>.</li> <li>• Consumo por descarga: 4,8 litros.</li> <li>• Descarga power jet.</li> </ul> <p><b>Incluye:</b></p> <ul style="list-style-type: none"> <li>• Asiento easy clean Trani de cierre suave (E101.42-BL).</li> <li>• Herraje antirretorno.</li> <li>• Botón de accionamiento cromada (EHE.1.6-DH-CR).</li> <li>• Set de capuchones (ECAP-DH-BL).</li> </ul>		 <p><b>NUEVO</b></p>	<p><b>E136</b> <span style="float: right;"><i>ELITE</i></span></p> <p><b>INODORO NOVA LEVER HET</b></p> <ul style="list-style-type: none"> <li>• Con tecnología <b>innovadora rimfree</b> para la limpieza interna del inodoro.</li> <li>• Diseño de dos piezas.</li> <li>• Forma elongada.</li> <li>• Inodoro de alta eficiencia – <b>HET</b>.</li> <li>• Consumo por descarga: 4,8 litros.</li> <li>• Descarga power jet.</li> </ul> <p><b>Incluye:</b></p> <ul style="list-style-type: none"> <li>• Asiento easy clean Trani de cierre suave (E101.42-BL).</li> <li>• Herraje antirretorno.</li> <li>• Palanca de accionamiento cromada (EHE.1.1-DH-CR).</li> <li>• Set de capuchones (ECAP-DH-BL).</li> </ul>	
	<p><b>Color:</b></p> <p>BL</p> <p><b>Precio:</b></p> <p>\$109.27</p>	<p><b>Color:</b></p> <p>BL</p> <p><b>Precio:</b></p> <p>\$109.27</p>			
	<p><b>E127-S</b> <span style="float: right;"><i>HOGAR</i></span></p> <p><b>INODORO REBEL ESTÁNDAR DOBLE DESCARGA</b></p> <ul style="list-style-type: none"> <li>• Diseño de dos piezas.</li> <li>• Forma redonda.</li> <li>• Ahorrador de agua.</li> <li>• Consumo por descarga: 6 litros para sólidos y 4,1 litros para líquidos.</li> <li>• Funcionamiento eficiente.</li> </ul> <p><b>Incluye:</b></p> <ul style="list-style-type: none"> <li>• Asiento universal Estándar (E101.01).</li> <li>• Herraje antirretorno.</li> <li>• Botón de accionamiento simple cromado (EHE.1.4-DH-CR).</li> </ul>			<p><b>E117-S</b> <span style="float: right;"><i>HOGAR</i></span></p> <p><b>INODORO MILÁN ESTÁNDAR DOBLE DESCARGA</b></p> <ul style="list-style-type: none"> <li>• Diseño de dos piezas.</li> <li>• Forma redonda.</li> <li>• Inodoro de alta eficiencia - <b>HET</b>.</li> <li>• Consumo por descarga: 4,8 litros para sólidos y 3,5 litros para líquidos.</li> </ul> <p><b>Incluye:</b></p> <ul style="list-style-type: none"> <li>• Asiento universal Estándar (E101.01).</li> <li>• Herraje antirretorno.</li> <li>• Botón de accionamiento doble cromado (EHE.1.4-DH-CR).</li> </ul>	
	<p><b>Color:</b></p> <p>BL</p> <p><b>Precio:</b></p> <p>\$86.28</p>	<p><b>Color:</b></p> <p>BL</p> <p>BO</p> <p><b>Precio:</b></p> <p>\$80.75</p> <p>\$84.78</p>			
	<p><b>E116-S</b> <span style="float: right;"><i>HOGAR</i></span></p> <p><b>INODORO MILÁN ESTÁNDAR SIMPLE DESCARGA</b></p> <ul style="list-style-type: none"> <li>• Diseño de dos piezas.</li> <li>• Forma redonda.</li> <li>• Inodoro de alta eficiencia - <b>HET</b>.</li> <li>• Consumo por descarga: 4,8 litros.</li> </ul> <p><b>Incluye:</b></p> <ul style="list-style-type: none"> <li>• Asiento universal Estándar (E101.01).</li> <li>• Herraje antirretorno.</li> <li>• Botón de accionamiento simple cromado (EHE.1.3-DH-CR).</li> </ul>			<p><b>E125-S</b> <span style="float: right;"><i>HOGAR</i></span></p> <p><b>INODORO REBEL ESTÁNDAR SIMPLE DESCARGA</b></p> <ul style="list-style-type: none"> <li>• Diseño de dos piezas.</li> <li>• Forma redonda.</li> <li>• Ahorrador de agua.</li> <li>• Consumo por descarga: 6 litros.</li> <li>• Funcionamiento eficiente.</li> </ul> <p><b>Incluye:</b></p> <ul style="list-style-type: none"> <li>• Asiento universal Estándar (E101.01).</li> <li>• Herraje antirretorno.</li> <li>• Botón de accionamiento simple cromado (EHE.1.3-DH-CR).</li> </ul>	
	<p><b>Color:</b></p> <p>BL</p> <p>BO</p> <p>CE</p> <p>CE</p> <p>EP</p> <p>VP</p> <p>SH</p> <p>ET</p> <p>MR</p> <p>NE</p> <p><b>Precio:</b></p> <p>\$70.48</p> <p>\$73.99</p> <p>\$77.69</p>	<p><b>Color:</b></p> <p>BL</p> <p>BO</p> <p><b>Precio:</b></p> <p>\$74.27</p> <p>\$77.97</p>			

**Nota:** Las medidas de los productos se encuentran en milímetros y pueden variar entre un 3% a 5%.  
**Precios en dólares NO INCLUYEN IVA.** Consulte actualizaciones en nuestra app / web

PRODUCTO	DESCRIPCIÓN	GAMA	PRODUCTO	DESCRIPCIÓN	GAMA
 <p><b>Medidas</b></p> <p>Ancho: 400 Largo: 680 Alto: 670</p> 	<p><b>E116-E</b> <span style="float: right;"><i>HOGAR</i></span></p> <p><b>INODORO MILÁN SIMPLE DESCARGA</b></p> <ul style="list-style-type: none"> <li>• Diseño de dos piezas.</li> <li>• Forma redonda.</li> <li>• Inodoro de alta eficiencia - HET.</li> <li>• Consumo por descarga: 4,8 litros.</li> </ul> <p><b>Incluye:</b></p> <ul style="list-style-type: none"> <li>• Asiento universal Milán (E101.08).</li> <li>• Herraje antirretorno.</li> <li>• Botón de accionamiento simple cromado (EHE.1.3-DH-CR).</li> </ul>		 <p><b>Medidas</b></p> <p>Ancho: 400 Largo: 685 Alto: 750</p> 	<p><b>E125-E</b> <span style="float: right;"><i>HOGAR</i></span></p> <p><b>INODORO REBEL SIMPLE DESCARGA</b></p> <ul style="list-style-type: none"> <li>• Diseño de dos piezas.</li> <li>• Forma redonda.</li> <li>• Ahorrador de agua.</li> <li>• Consumo por descarga: 6 litros.</li> <li>• Funcionamiento eficiente.</li> </ul> <p><b>Incluye:</b></p> <ul style="list-style-type: none"> <li>• Asiento universal Milán (E101.08).</li> <li>• Herraje antirretorno.</li> <li>• Botón de accionamiento simple cromado (EHE.1.3-DH-CR).</li> </ul>	
	<p><b>Color:</b></p> <p>BL</p> <p>BO CE YP</p>	<p><b>Precio:</b></p> <p>\$66.68</p> <p>\$70.01</p>		<p><b>Color:</b></p> <p>BL</p> <p>BO</p>	<p><b>Precio:</b></p> <p>\$69.30</p> <p>\$72.77</p>
 <p><b>Medidas</b></p> <p>Ancho: 410 Largo: 667 Alto: 737</p> 	<p><b>E113-E</b> <span style="float: right;"><i>HOGAR</i></span></p> <p><b>INODORO ROMA SIMPLE DESCARGA</b></p> <ul style="list-style-type: none"> <li>• Diseño de dos piezas.</li> <li>• Forma redonda.</li> <li>• Inodoro de alta eficiencia - HET.</li> <li>• Consumo por descarga: 4,8 litros.</li> </ul> <p><b>Incluye:</b></p> <ul style="list-style-type: none"> <li>• Asiento universal Milán (E101.08).</li> <li>• Herraje antirretorno.</li> <li>• Botón de accionamiento simple cromado (EHE.1.3-DH-CR).</li> </ul>		 <p><b>Medidas</b></p> <p>Ancho: 410 Largo: 667 Alto: 737</p> 	<p><b>E112-E</b> <span style="float: right;"><i>HOGAR</i></span></p> <p><b>INODORO ROMA HET</b></p> <ul style="list-style-type: none"> <li>• Diseño de dos piezas.</li> <li>• Forma redonda.</li> <li>• Inodoro de alta eficiencia - HET.</li> <li>• Consumo por descarga: 4,8 litros.</li> </ul> <p><b>Incluye:</b></p> <ul style="list-style-type: none"> <li>• Asiento universal Milán (E101.08).</li> <li>• Herraje universal antirretorno.</li> <li>• Palanca de accionamiento blanca o cromada (EHE.1.1-DH).</li> </ul>	
	<p><b>Color:</b></p> <p>BL</p> <p>BO</p>	<p><b>Precio:</b></p> <p>\$67.04</p> <p>\$70.39</p>		<p><b>Color:</b></p> <p>BL</p> <p>BO CE CR YP</p>	<p><b>Precio:</b></p> <p>\$60.00</p> <p>\$63.00</p>
<p><b>NUEVO</b></p>  <p><b>Medidas</b></p> <p>Ancho: 380 Largo: 683 Alto: 696</p> 	<p><b>E119-E</b> <span style="float: right;"><i>HOGAR</i></span></p> <p><b>INODORO ALPES SIMPLE DESCARGA</b></p> <ul style="list-style-type: none"> <li>• Diseño de dos piezas.</li> <li>• Forma redonda.</li> <li>• Inodoro de alta eficiencia - HET.</li> <li>• Consumo por descarga: 4,8 litros.</li> </ul> <p><b>Incluye:</b></p> <ul style="list-style-type: none"> <li>• Asiento universal Milán (E101.08).</li> <li>• Herraje antirretorno.</li> <li>• Botón de accionamiento simple cromado (EHE.1.3-DH-CR).</li> </ul>		 <p><b>Medidas</b></p> <p>Ancho: 400 Largo: 680 Alto: 670</p> 	<p><b>E115-E</b> <span style="float: right;"><i>HOGAR</i></span></p> <p><b>INODORO MILÁN HET</b></p> <ul style="list-style-type: none"> <li>• Diseño de dos piezas.</li> <li>• Forma redonda.</li> <li>• Inodoro de alta eficiencia - HET.</li> <li>• Consumo por descarga: 4,8 litros.</li> </ul> <p><b>Incluye:</b></p> <ul style="list-style-type: none"> <li>• Asiento universal Milán (E101.08).</li> <li>• Herraje antirretorno.</li> <li>• Palanca de accionamiento blanca o cromada (EHE.1.1-DH).</li> </ul>	
	<p><b>Color:</b></p> <p>BL</p> <p>BO</p>	<p><b>Precio:</b></p> <p>\$67.04</p> <p>\$70.39</p>		<p><b>Color:</b></p> <p>BL</p> <p>BO CE CR YP</p>	<p><b>Precio:</b></p> <p>\$56.36</p> <p>\$59.18</p>

PRODUCTO	DESCRIPCIÓN	GAMA	PRODUCTO	DESCRIPCIÓN	GAMA
 <p><b>NUEVO</b></p> <p><b>Medidas</b></p> <p>Ancho: 380 Largo: 683 Alto: 696</p> 	<p><b>E118-E</b></p> <p><b>INODORO ALPES HET</b></p> <ul style="list-style-type: none"> <li>• Diseño de dos piezas.</li> <li>• Forma redonda.</li> <li>• Inodoro de alta eficiencia – HET.</li> <li>• Consumo por descarga: 4,8 litros.</li> </ul> <p><b>Incluye:</b></p> <ul style="list-style-type: none"> <li>• Asiento universal Milán (E101.08).</li> <li>• Herraje universal antirretorno.</li> <li>• Palanca de accionamiento cromada (EHE.1.1-DH).</li> </ul>	<i>HOGAR</i>			
	<p><b>Color:</b></p> <p> <input type="radio"/> BL                 <input type="radio"/> BO             </p>	<p><b>Precio:</b></p> <p>\$58.18</p> <p>\$61.09</p>			

PRODUCTO	DESCRIPCIÓN	GAMA	PRODUCTO	DESCRIPCIÓN	GAMA
	<p><b>E199</b></p> <p><b>INODORO GÉNOVA P-TRAP</b></p> <ul style="list-style-type: none"> <li>• Con <b>tecnología innovadora rimless</b> para la limpieza interna del inodoro.</li> <li>• Diseño de dos piezas.</li> <li>• Forma elongada.</li> <li>• Inodoro de alta eficiencia - <b>HET</b>.</li> <li>• Consumo por descarga: 4,8 litros para sólidos y 3,5 litros para líquidos.</li> <li>• Sifón oculto.</li> <li>• Desagüe a la pared.</li> <li>• Para su instalación requiere el conector (EHP.01.157).</li> <li>• Producto etiquetado <b>WaterSense</b>.</li> </ul> <p><b>Incluye:</b></p> <ul style="list-style-type: none"> <li>• Asiento easy clean Fontana de cierre suave (E101.62).</li> <li>• Herraje antirretorno.</li> <li>• Botón de accionamiento doble cromado.</li> <li>• Set de pernos de anclaje (EHE.1.13.95).</li> <li>• Conector para inodoros p-trap (EHP.01.157).</li> </ul> <p><b>Color:</b></p> <p>BL</p> <p><b>Precio:</b></p> <p>\$125.03</p>	<p><b>PREMIUM</b></p>		<p><b>E149</b></p> <p><b>INODORO GINEBRA P-TRAP</b></p> <ul style="list-style-type: none"> <li>• Diseño de dos piezas.</li> <li>• Forma elongada.</li> <li>• Ahorrador de agua.</li> <li>• Consumo por descarga: 6 litros.</li> <li>• Funcionamiento eficiente.</li> <li>• Desagüe a la pared.</li> <li>• Para su instalación requiere el conector EHP.01.157, venta por separado.</li> </ul> <p><b>Incluye:</b></p> <ul style="list-style-type: none"> <li>• Asiento Nápoli elongado (E101.04).</li> <li>• Herraje antirretorno.</li> <li>• Botón de accionamiento simple cromado (EHE.1.3-DH-CR).</li> <li>• Set de capuchones (ECAP-DH).</li> </ul> <p><b>Color:</b></p> <p>BL</p> <p><b>Precio:</b></p> <p>\$121.37</p>	<p><b>ELITE</b></p>
<p><b>Medidas</b></p> <p>Ancho: 370 Largo: 637 Alto: 790</p>     	<p><b>Medidas</b></p> <p>Ancho: 430 Largo: 723 Alto: 744</p>  				
	<p><b>E158-E</b></p> <p><b>INODORO PARMA P-TRAP SIMPLE DESCARGA</b></p> <ul style="list-style-type: none"> <li>• Diseño de dos piezas.</li> <li>• Forma redonda.</li> <li>• Ahorrador de agua.</li> <li>• Consumo por descarga: 6 litros.</li> <li>• Funcionamiento eficiente.</li> <li>• Desagüe a la pared.</li> <li>• Para su instalación requiere el conector EHP.01.157, venta por separado.</li> </ul> <p><b>Incluye:</b></p> <ul style="list-style-type: none"> <li>• Asiento universal Milán (E101.08).</li> <li>• Herraje antirretorno.</li> <li>• Botón de accionamiento simple cromado (EHE.1.3-DH-CR).</li> </ul> <p><b>Color:</b></p> <p>BL</p> <p><b>Precio:</b></p> <p>\$77.91</p>	<p><b>HOGAR</b></p>		<p><b>E157-E</b></p> <p><b>INODORO PARMA P-TRAP</b></p> <ul style="list-style-type: none"> <li>• Diseño de dos piezas.</li> <li>• Forma redonda.</li> <li>• Ahorrador de agua.</li> <li>• Consumo por descarga: 6 litros.</li> <li>• Funcionamiento eficiente.</li> <li>• Desagüe a la pared.</li> <li>• Para su instalación requiere el conector EHP.01.157, venta por separado.</li> </ul> <p><b>Incluye:</b></p> <ul style="list-style-type: none"> <li>• Asiento universal Milán (E101.08).</li> <li>• Herraje antirretorno.</li> <li>• Palanca de accionamiento blanca (EHE.1.1-DH).</li> </ul> <p><b>Color:</b></p> <p>BL</p> <p><b>Precio:</b></p> <p>\$73.72</p>	<p><b>HOGAR</b></p>
<p><b>Medidas</b></p> <p>Ancho: 410 Largo: 680 Alto: 730</p>  	<p><b>Medidas</b></p> <p>Ancho: 410 Largo: 680 Alto: 730</p>  				

PRODUCTO	DESCRIPCIÓN	GAMA	PRODUCTO	DESCRIPCIÓN	GAMA
	<p><b>E347-1</b></p> <p><b>BIDET BARI 1H</b></p> <ul style="list-style-type: none"> <li>• Forma elongada.</li> <li>• Bidet de un agujero.</li> <li>• Para monocomando de bidet 0189/B3 CR no incluido.</li> <li>• Salida posterior de agua para lavado perianal.</li> </ul>	<i>ELITE</i>		<p><b>E347</b></p> <p><b>BIDET BARI</b></p> <ul style="list-style-type: none"> <li>• Forma elongada.</li> <li>• Bidet de tres agujeros.</li> <li>• Para grifería de bidet con desagüe de tapón.</li> <li>• Salida posterior de agua para lavado perianal.</li> </ul>	<i>ELITE</i>
	<p><b>Color:</b></p> <p><input type="radio"/> BL</p> <p><input type="radio"/> BO</p>	<p><b>Precio:</b></p> <p>\$97.32</p> <p>\$107.06</p>		<p><b>Color:</b></p> <p><input type="radio"/> BL</p> <p><input type="radio"/> BO</p>	<p><b>Precio:</b></p> <p>\$97.32</p> <p>\$107.06</p>
<p><b>Medidas</b></p> <p>Ancho: 360</p> <p>Largo: 530</p> <p>Alto: 375</p> 			<p><b>Medidas</b></p> <p>Ancho: 360</p> <p>Largo: 530</p> <p>Alto: 375</p> 		

# Orgullosamente Ecuatorianos

Consumir lo nuestro es apoyar al País.




















FV productos fabricados por manos ecuatorianas.



# LAVABOS



PRODUCTO	DESCRIPCIÓN	GAMA	PRODUCTO	DESCRIPCIÓN	GAMA
				<p><b>E377-BLCO</b> <span style="float: right;"><i>PREMIUM</i></span></p> <p><b>LAVABO MARINA 60 CM CON MUEBLE SUSPENDIDO</b></p> <ul style="list-style-type: none"> <li>• Lavabo tocador con mesón de porcelana.</li> <li>• Con agujeros premarcados.</li> <li>• Se recomienda combinar con monocomando, llave de lujo o grifería de 8".</li> <li>• Sin agujero rebosadero.</li> </ul> <p><b>Incluye:</b></p> <ul style="list-style-type: none"> <li>• Mueble suspendido.</li> <li>• Dos puertas abatibles.</li> <li>• RTA – listo para armar.</li> <li>• Fabricado en MDP tropical.</li> <li>• Color Colina.</li> </ul> <p><b>Color:</b> <span style="border: 1px solid black; border-radius: 50%; padding: 2px;">BL</span></p> <p><b>Precio:</b> \$285.65</p>	
	<p><b>E283</b> <span style="float: right;"><i>PREMIUM</i></span></p> <p><b>LAVABO AVIGNON 65 CM CON MUEBLE CLÁSICO</b></p> <ul style="list-style-type: none"> <li>• Lavabo tocador con mesón de porcelana.</li> <li>• Con agujeros premarcados.</li> <li>• Se recomienda combinar con monocomando, llave de lujo, grifería de 4" u 8".</li> <li>• Con agujero rebosadero.</li> </ul> <p><b>Incluye:</b></p> <ul style="list-style-type: none"> <li>• Mueble RH color blanco.</li> </ul> <p><b>Color:</b> <span style="border: 1px solid black; border-radius: 50%; padding: 2px;">BL</span> <span style="border: 1px solid black; border-radius: 50%; padding: 2px;">BO</span></p> <p><b>Precio:</b> \$307.34 / \$338.06</p>			<p><b>E281</b> <span style="float: right;"><i>PREMIUM</i></span></p> <p><b>LAVABO AVIGNON 52 CM CON MUEBLE CLÁSICO</b></p> <ul style="list-style-type: none"> <li>• Lavabo tocador con mesón de porcelana.</li> <li>• Con agujeros premarcados.</li> <li>• Se recomienda combinar con monocomando, llave de lujo, grifería de 4" u 8".</li> <li>• Con agujero rebosadero.</li> </ul> <p><b>Incluye:</b></p> <ul style="list-style-type: none"> <li>• Mueble color blanco.</li> </ul> <p><b>Color:</b> <span style="border: 1px solid black; border-radius: 50%; padding: 2px;">BL</span> <span style="border: 1px solid black; border-radius: 50%; padding: 2px;">BO</span></p> <p><b>Precio:</b> \$227.44 / \$250.25</p>	
	<p><b>E267-BLCM</b> <span style="float: right;"><i>PREMIUM</i></span></p> <p><b>LAVABO MARSELLA 65 CM CON MUEBLE SUSPENDIDO CARAMELO</b></p> <ul style="list-style-type: none"> <li>• Lavabo tocador con mesón de porcelana.</li> <li>• Con agujeros premarcados.</li> <li>• Se recomienda combinar con monocomando, llave de lujo o grifería de 8".</li> <li>• Con agujero rebosadero.</li> </ul> <p><b>Incluye:</b></p> <ul style="list-style-type: none"> <li>• Mueble RH color Caramelo (RTA – listo para armar).</li> </ul> <p><b>Color:</b> <span style="border: 1px solid black; border-radius: 50%; padding: 2px;">BL</span></p> <p><b>Precio:</b> \$219.19</p>			<p><b>E267-BLCA</b> <span style="float: right;"><i>PREMIUM</i></span></p> <p><b>LAVABO MARSELLA 65 CM CON MUEBLE SUSPENDIDO CARBÓN</b></p> <ul style="list-style-type: none"> <li>• Lavabo tocador con mesón de porcelana.</li> <li>• Con agujeros premarcados.</li> <li>• Se recomienda combinar con monocomando, llave de lujo o grifería de 8".</li> <li>• Con agujero rebosadero.</li> </ul> <p><b>Incluye:</b></p> <ul style="list-style-type: none"> <li>• Mueble RH color Carbón (RTA – listo para armar).</li> </ul> <p><b>Color:</b> <span style="border: 1px solid black; border-radius: 50%; padding: 2px;">BL</span></p> <p><b>Precio:</b> \$219.19</p>	

PRODUCTO	DESCRIPCIÓN	GAMA	PRODUCTO	DESCRIPCIÓN	GAMA
				<p><b>E337</b> <span style="float: right;"><i>PREMIUM</i></span></p> <p><b>LAVABO HELENA 100 CM</b></p> <ul style="list-style-type: none"> <li>• Lavabo tocador con mesón de porcelana.</li> <li>• Con agujero definido.</li> <li>• Se recomienda combinar con monocomando bajo o llave de lujo.</li> <li>• Con agujero rebosadero.</li> <li>• Se recomienda instalar en mueble Helena 100 cm (HELE-MBP101-RVPL), venta por separado.</li> </ul> <p><b>Color:</b> </p> <p><b>Precio:</b> \$237.27</p>	
	<p><b>E341</b> <span style="float: right;"><i>PREMIUM</i></span></p> <p><b>LAVABO HELENA 90 CM</b></p> <ul style="list-style-type: none"> <li>• Lavabo tocador con mesón de porcelana.</li> <li>• Con agujero definido.</li> <li>• Se recomienda combinar con monocomando bajo o llave de lujo.</li> <li>• Con agujero rebosadero.</li> <li>• Se puede instalar sobre cualquier tipo de mueble.</li> </ul> <p><b>Color:</b> </p> <p><b>Precio:</b> \$214.13</p>			<p><b>E340</b> <span style="float: right;"><i>PREMIUM</i></span></p> <p><b>LAVABO HELENA 80 CM</b></p> <ul style="list-style-type: none"> <li>• Lavabo tocador con mesón de porcelana.</li> <li>• Con agujero definido.</li> <li>• Se recomienda combinar con monocomando bajo o llave de lujo.</li> <li>• Con agujero rebosadero.</li> <li>• Se puede instalar sobre cualquier tipo de mueble.</li> </ul> <p><b>Color:</b> </p> <p><b>Precio:</b> \$182.68</p>	
	<p><b>E336</b> <span style="float: right;"><i>PREMIUM</i></span></p> <p><b>LAVABO HELENA 75 CM</b></p> <ul style="list-style-type: none"> <li>• Lavabo tocador con mesón de porcelana.</li> <li>• Con agujero definido.</li> <li>• Se recomienda combinar con monocomando bajo o llave de lujo.</li> <li>• Con agujero rebosadero.</li> <li>• Se recomienda instalar en mueble Helena 75 cm (HELE-MBS76-NBMZ), venta por separado.</li> </ul> <p><b>Color:</b> </p> <p><b>Precio:</b> \$164.14</p>			<p><b>E335</b> <span style="float: right;"><i>PREMIUM</i></span></p> <p><b>LAVABO HELENA 60 CM</b></p> <ul style="list-style-type: none"> <li>• Lavabo tocador con mesón de porcelana.</li> <li>• Con agujero definido.</li> <li>• Se recomienda combinar con monocomando bajo o llave de lujo.</li> <li>• Con agujero rebosadero.</li> <li>• Se recomienda instalar en mueble Helena 60 cm (HELE-MBS60-BLDN), venta por separado.</li> </ul> <p><b>Color:</b> </p> <p><b>Precio:</b> \$141.66</p>	



COLECCIÓN  
*Essence*  
La esencia de lo único

Descubre la **Nueva Colección Essence**, más que una línea de lavabos, es una declaración de elegancia y personalidad, donde cada pieza se distingue al redefinir su esencia a través de materiales, texturas y acabados logrando un diseño irrepetible.

COLECCIÓN  
*Essence*  
La esencia de lo único

Conoce las **técnicas de texturizados en estampa y esmaltación** que definen su carácter y explora una experiencia visual y táctil única.












**Escanea el código QR** y déjate sorprender por una propuesta contemporánea; en nuestra web encontrarás más texturas de esmaltación y estampa con acabados distintos que inspiran y redefinen tus espacios.













Conoce más


















PRODUCTO	DESCRIPCIÓN	GAMA	PRODUCTO	DESCRIPCIÓN	GAMA
 <p><b>E343</b></p> <p><b>LAVABO SLIM DALÍ</b></p> <ul style="list-style-type: none"> <li>• Diseño de paredes slim.</li> <li>• Lavabo vessel de sobreponer.</li> <li>• Se recomienda combinar con monocomando alto o grifería de pared.</li> <li>• Se puede instalar sobre cualquier tipo de mesada.</li> <li>• Sin agujero rebosadero.</li> </ul> <p><b>Color:</b> </p> <p><b>Precio:</b> \$144.70</p> <p><b>Medidas</b></p> <p>Ancho: 605 Largo: 384 Alto: 138</p>  	<p><b>E342</b></p> <p><b>LAVABO SLIM MONET</b></p> <ul style="list-style-type: none"> <li>• Diseño de paredes slim.</li> <li>• Lavabo vessel de sobreponer.</li> <li>• Se recomienda combinar con monocomando alto o grifería de pared.</li> <li>• Se puede instalar sobre cualquier tipo de mesada.</li> <li>• Sin agujero rebosadero.</li> </ul> <p><b>Color:</b> </p> <p><b>Precio:</b> \$139.78</p> <p><b>Medidas</b></p> <p>Ancho: 615 Largo: 355 Alto: 110</p>  	PREMIUM	PREMIUM		
 <p><b>E339</b></p> <p><b>LAVABO SLIM BOTERO</b></p> <ul style="list-style-type: none"> <li>• Diseño de paredes slim.</li> <li>• Lavabo vessel de sobreponer.</li> <li>• Se recomienda combinar con monocomando alto o grifería de pared.</li> <li>• Se puede instalar sobre cualquier tipo de mesada.</li> <li>• Sin agujero rebosadero.</li> </ul> <p><b>Color:</b> </p> <p><b>Precio:</b> \$112.02</p> <p><b>Medidas</b></p> <p>Ancho: 440 Largo: 440 Alto: 135</p>  	 <p><b>E338</b></p> <p><b>LAVABO SLIM VERNET</b></p> <ul style="list-style-type: none"> <li>• Diseño de paredes slim.</li> <li>• Lavabo vessel de sobreponer.</li> <li>• Se recomienda combinar con monocomando alto o grifería de pared.</li> <li>• Se puede instalar sobre cualquier tipo de mesada.</li> <li>• Sin agujero rebosadero.</li> </ul> <p><b>Color:</b> </p> <p><b>Precio:</b> \$103.79</p> <p><b>Medidas</b></p> <p>Ancho: 395 Largo: 395 Alto: 140</p>  	PREMIUM	PREMIUM		
<p><b>NUEVO</b></p>  <p><b>E344</b></p> <p><b>LAVABO SLIM MATISSE</b></p> <ul style="list-style-type: none"> <li>• Diseño de paredes slim.</li> <li>• Lavabo vessel de sobreponer.</li> <li>• Con agujero definido.</li> <li>• Se recomienda combinar con monocomando bajo o llave de lujo.</li> <li>• Se puede instalar sobre cualquier tipo de mesada.</li> <li>• Sin agujero rebosadero.</li> </ul> <p><b>Color:</b> </p> <p><b>Precio:</b> \$77.91</p> <p><b>Medidas</b></p> <p>Ancho: 505 Largo: 390 Alto: 120</p>  	 <p><b>E241</b></p> <p><b>LAVABO SLIM VERDI</b></p> <ul style="list-style-type: none"> <li>• Lavabo vessel de sobreponer.</li> <li>• Se recomienda combinar con monocomando bajo, alto o grifería de pared.</li> <li>• Se puede instalar sobre cualquier tipo de mesada.</li> <li>• Sin agujero rebosadero.</li> </ul> <p><b>Color:</b>  </p> <p><b>Precio:</b> \$34.52 \$37.98</p> <p><b>Medidas</b></p> <p>Ancho: 410 Largo: 410 Alto: 80</p>  	PREMIUM	PREMIUM		
 <p><b>E246</b></p> <p><b>LAVABO CARUSSO 51 CM</b></p> <ul style="list-style-type: none"> <li>• Lavabo vessel de sobreponer.</li> <li>• Se recomienda combinar con monocomando alto o grifería de pared.</li> <li>• Se puede instalar sobre cualquier tipo de mesada.</li> <li>• Sin agujero rebosadero.</li> </ul> <p><b>Color:</b>  </p> <p><b>Precio:</b> \$62.62 \$68.87</p> <p><b>Medidas</b></p> <p>Ancho: 510 Largo: 350 Alto: 113</p>  	 <p><b>E240</b></p> <p><b>LAVABO CARUSSO 46 CM</b></p> <ul style="list-style-type: none"> <li>• Lavabo vessel de sobreponer.</li> <li>• Se recomienda combinar con monocomando alto o grifería de pared.</li> <li>• Se puede instalar sobre cualquier tipo de mesada.</li> <li>• Sin agujero rebosadero.</li> </ul> <p><b>Color:</b>  </p> <p><b>Precio:</b> \$49.70 \$54.67</p> <p><b>Medidas</b></p> <p>Ancho: 465 Largo: 310 Alto: 80</p>  	PREMIUM	PREMIUM		
 <p><b>E321</b></p> <p><b>LAVABO ALBENIZ 68 CM</b></p> <ul style="list-style-type: none"> <li>• Lavabo vessel de sobreponer.</li> <li>• Dos niveles para colocar.</li> <li>• Se recomienda combinar con monocomando alto o grifería de pared.</li> <li>• Se puede instalar sobre cualquier tipo de mesada.</li> <li>• Sin agujero rebosadero.</li> </ul> <p><b>Color:</b>  </p> <p><b>Precio:</b> \$58.11 \$63.91</p> <p><b>Medidas</b></p> <p>Ancho: 683 Largo: 380 Alto: 126</p>  	 <p><b>E331</b></p> <p><b>LAVABO ALBENIZ 55 CM</b></p> <ul style="list-style-type: none"> <li>• Lavabo vessel de sobreponer.</li> <li>• Dos niveles para colocar.</li> <li>• Se recomienda combinar con monocomando alto o grifería de pared.</li> <li>• Se puede instalar sobre cualquier tipo de mesada.</li> <li>• Sin agujero rebosadero.</li> </ul> <p><b>Color:</b> </p> <p><b>Precio:</b> \$52.29</p> <p><b>Medidas</b></p> <p>Ancho: 550 Largo: 300 Alto: 100</p>  	PREMIUM	PREMIUM		

PRODUCTO	DESCRIPCIÓN	GAMA	PRODUCTO	DESCRIPCIÓN	GAMA
 <p><b>E243</b></p> <p><b>LAVABO AMADEUS</b></p> <ul style="list-style-type: none"> <li>• Lavabo vessel de sobreponer.</li> <li>• Se recomienda combinar con monocomando alto o grifería de pared.</li> <li>• Se puede instalar sobre cualquier tipo de mesada.</li> <li>• Sin agujero rebosadero.</li> </ul> <p><b>Medidas</b></p> <p>Ancho: 370 Largo: 370 Alto: 120</p> <p><b>Color:</b></p> <p>BL BO</p> <p><b>Precio:</b> \$57.96 \$63.69</p>	 <p><b>E245</b></p> <p><b>LAVABO AMADEUS II</b></p> <ul style="list-style-type: none"> <li>• Lavabo vessel de sobreponer.</li> <li>• Con agujero definido.</li> <li>• Se recomienda combinar con monocomando bajo o llave de lujo.</li> <li>• Se puede instalar sobre cualquier tipo de mesada.</li> <li>• Sin agujero rebosadero.</li> </ul> <p><b>Medidas</b></p> <p>Ancho: 445 Largo: 465 Alto: 130</p> <p><b>Color:</b></p> <p>BL BO</p> <p><b>Precio:</b> \$50.10 \$55.09</p>	PREMIUM	PREMIUM		
 <p><b>E323</b></p> <p><b>LAVABO AMADEUS III</b></p> <ul style="list-style-type: none"> <li>• Lavabo vessel de sobreponer.</li> <li>• Con agujero definido.</li> <li>• Se recomienda combinar con monocomando bajo o llave de lujo.</li> <li>• Se puede instalar sobre cualquier tipo de mesada.</li> <li>• Sin agujero rebosadero.</li> </ul> <p><b>Medidas</b></p> <p>Ancho: 447 Largo: 328 Alto: 127</p> <p><b>Color:</b></p> <p>BL</p> <p><b>Precio:</b> \$37.61</p>	 <p><b>E249</b></p> <p><b>LAVABO ROSSINI</b></p> <ul style="list-style-type: none"> <li>• Lavabo vessel de sobreponer.</li> <li>• Con agujero definido.</li> <li>• Se recomienda combinar con monocomando bajo o llave de lujo.</li> <li>• Se puede instalar sobre cualquier tipo de mesada.</li> <li>• Sin agujero rebosadero.</li> </ul> <p><b>Medidas</b></p> <p>Ancho: 430 Largo: 430 Alto: 83</p> <p><b>Color:</b></p> <p>BL BO</p> <p><b>Precio:</b> \$47.20 \$51.92</p>	ELITE	PREMIUM		
 <p><b>E324-NG</b></p> <p><b>LAVABO MOZART NEGRO GRAFITO</b></p> <ul style="list-style-type: none"> <li>• Lavabo vessel de sobreponer.</li> <li>• Con agujero definido.</li> <li>• Se recomienda combinar con monocomando bajo o llave de lujo.</li> <li>• Se puede instalar sobre cualquier tipo de mesada.</li> <li>• Sin agujero rebosadero.</li> </ul> <p><b>Medidas</b></p> <p>Ancho: 400 Largo: 425 Alto: 115</p> <p><b>Color:</b></p> <p>BL BO</p> <p><b>Precio:</b> \$54.51</p>	 <p><b>E324</b></p> <p><b>LAVABO MOZART</b></p> <ul style="list-style-type: none"> <li>• Lavabo vessel de sobreponer.</li> <li>• Con agujero definido.</li> <li>• Se recomienda combinar con monocomando bajo o llave de lujo.</li> <li>• Se puede instalar sobre cualquier tipo de mesada.</li> <li>• Sin agujero rebosadero.</li> </ul> <p><b>Medidas</b></p> <p>Ancho: 400 Largo: 425 Alto: 115</p> <p><b>Color:</b></p> <p>BL BO</p> <p><b>Precio:</b> \$45.03 \$49.54</p>	PREMIUM	PREMIUM		
 <p><b>E244-NG</b></p> <p><b>LAVABO STRAUSS NEGRO GRAFITO</b></p> <ul style="list-style-type: none"> <li>• Lavabo vessel de sobreponer.</li> <li>• Se recomienda combinar con monocomando alto o grifería de pared.</li> <li>• Se puede instalar sobre cualquier tipo de mesada.</li> <li>• Sin agujero rebosadero.</li> </ul> <p>==&gt; El acabado del producto puede variar del real al ser visualizados a través de una pantalla.</p> <p><b>Medidas</b></p> <p>Ancho: 365 Largo: 365 Alto: 135</p> <p><b>Color:</b></p> <p>BL BO</p> <p><b>Precio:</b> \$64.96</p>	 <p><b>E244</b></p> <p><b>LAVABO STRAUSS</b></p> <ul style="list-style-type: none"> <li>• Lavabo vessel de sobreponer.</li> <li>• Se recomienda combinar con monocomando alto o grifería de pared.</li> <li>• Se puede instalar sobre cualquier tipo de mesada.</li> <li>• Sin agujero rebosadero.</li> </ul> <p><b>Medidas</b></p> <p>Ancho: 365 Largo: 365 Alto: 135</p> <p><b>Color:</b></p> <p>BL BO</p> <p><b>Precio:</b> \$53.69 \$59.05</p>	PREMIUM	PREMIUM		
 <p><b>E329</b></p> <p><b>LAVABO STRAUSS II</b></p> <ul style="list-style-type: none"> <li>• Lavabo vessel de sobreponer.</li> <li>• Se recomienda combinar con monocomando alto o grifería de pared.</li> <li>• Se puede instalar sobre cualquier tipo de mesada.</li> <li>• Sin agujero rebosadero.</li> </ul> <p><b>Medidas</b></p> <p>Ancho: 365 Largo: 365 Alto: 105</p> <p><b>Color:</b></p> <p>BL</p> <p><b>Precio:</b> \$48.32</p>	 <p><b>E330</b></p> <p><b>LAVABO STRAUSS III</b></p> <ul style="list-style-type: none"> <li>• Lavabo vessel de sobreponer.</li> <li>• Se recomienda combinar con monocomando alto o grifería de pared.</li> <li>• Se puede instalar sobre cualquier tipo de mesada.</li> <li>• Sin agujero rebosadero.</li> </ul> <p><b>Medidas</b></p> <p>Ancho: 365 Largo: 365 Alto: 70</p> <p><b>Color:</b></p> <p>BL</p> <p><b>Precio:</b> \$43.49</p>	PREMIUM	ELITE		









PRODUCTO	DESCRIPCIÓN	GAMA	PRODUCTO	DESCRIPCIÓN	GAMA
 <p><b>Medidas</b></p> <p>Ancho: 380 Largo: 385 Alto: 181</p> 	<p><b>E327</b></p> <p><b>LAVABO OTERO</b></p> <ul style="list-style-type: none"> <li>• Lavabo vessel de sobreponer.</li> <li>• Se recomienda combinar con monocomando alto.</li> <li>• Se puede instalar sobre cualquier tipo de mesada.</li> <li>• Sin agujero rebosadero.</li> </ul> <p><b>Color:</b></p> <p>BL</p>	<p><i>PREMIUM</i></p> <p><b>Precio:</b> \$53.39</p>	 <p><b>Medidas</b></p> <p>Ancho: 380 Largo: 380 Alto: 130</p> 	<p><b>E242</b></p> <p><b>LAVABO VIVALDI</b></p> <ul style="list-style-type: none"> <li>• Lavabo vessel de sobreponer.</li> <li>• Se recomienda combinar con monocomando alto o grifería de pared.</li> <li>• Se puede instalar sobre cualquier tipo de mesada.</li> <li>• Sin agujero rebosadero.</li> </ul> <p><b>Color:</b></p> <p>BL BO</p>	<p><i>ELITE</i></p> <p><b>Precio:</b> \$42.61 \$46.87</p>
 <p><b>Medidas</b></p> <p>Ancho: 312 Largo: 273 Alto: 130</p> 	<p><b>E320</b></p> <p><b>LAVABO BACH</b></p> <ul style="list-style-type: none"> <li>• Lavabo vessel de sobreponer.</li> <li>• Con agujero definido.</li> <li>• Se recomienda combinar con monocomando bajo o llave de lujo.</li> <li>• Se puede instalar sobre cualquier tipo de mesada.</li> <li>• Sin agujero rebosadero.</li> </ul> <p><b>Color:</b></p> <p>BL BO</p>	<p><i>PREMIUM</i></p> <p><b>Precio:</b> \$44.33 \$48.76</p>	 <p><b>Medidas</b></p> <p>Ancho: 560 Largo: 234 Alto: 80</p> 	<p><b>E322</b></p> <p><b>LAVABO GOYA</b></p> <ul style="list-style-type: none"> <li>• Lavabo vessel de sobreponer.</li> <li>• Repisa izquierda.</li> <li>• Con agujero premarcado.</li> <li>• Se recomienda combinar con monocomando alto o bajo, llave de lujo o grifería de pared.</li> <li>• Se puede instalar sobre cualquier tipo de mesada.</li> <li>• Sin agujero rebosadero.</li> </ul> <p><b>Color:</b></p> <p>BL</p>	<p><i>ELITE</i></p> <p><b>Precio:</b> \$40.30</p>
 <p><b>Medidas</b></p> <p>Ancho: 420 Largo: 420 Alto: 170</p> 	<p><b>E247</b></p> <p><b>LAVABO BERLIOZ</b></p> <ul style="list-style-type: none"> <li>• Lavabo vessel de sobreponer.</li> <li>• Con agujero definido.</li> <li>• Se recomienda combinar con monocomando bajo o llave de lujo.</li> <li>• Se puede instalar sobre cualquier tipo de mesada.</li> <li>• Sin agujero rebosadero.</li> </ul> <p><b>Color:</b></p> <p>BL BO</p>	<p><i>ELITE</i></p> <p><b>Precio:</b> \$33.14 \$36.47</p>	 <p><b>Medidas</b></p> <p>Ancho: 400 Largo: 400 Alto: 120</p> 	<p><b>E326-1</b></p> <p><b>LAVABO PERTI</b></p> <ul style="list-style-type: none"> <li>• Lavabo vessel de sobreponer.</li> <li>• Con agujero definido.</li> <li>• Se recomienda combinar con monocomando bajo o llave de lujo.</li> <li>• Se puede instalar sobre cualquier tipo de mesada.</li> <li>• Sin agujero rebosadero.</li> </ul> <p><b>Color:</b></p> <p>BL</p>	<p><i>ELITE</i></p> <p><b>Precio:</b> \$30.09</p>
 <p><b>Medidas</b></p> <p>Ancho: 395 Largo: 395 Alto: 113</p> 	<p><b>E325</b></p> <p><b>LAVABO SOLER</b></p> <ul style="list-style-type: none"> <li>• Lavabo vessel de sobreponer.</li> <li>• Se recomienda combinar con monocomando alto o grifería de pared.</li> <li>• Se puede instalar sobre cualquier tipo de mesada.</li> <li>• Sin agujero rebosadero.</li> </ul> <p><b>Color:</b></p> <p>BL</p>	<p><i>ELITE</i></p> <p><b>Precio:</b> \$31.96</p>			













PRODUCTO	DESCRIPCIÓN	GAMA	PRODUCTO	DESCRIPCIÓN	GAMA
 <p><b>E334</b></p> <p><b>LAVABO ALBA</b></p> <ul style="list-style-type: none"> <li>• Lavabo bajo mesón.</li> <li>• La grifería se coloca en el mesón o pared.</li> <li>• Se recomienda combinar con monocomando bajo, grifería de mesa o pared.</li> <li>• Con agujero rebosadero.</li> <li>• Se recomienda instalar en mueble con mesada dura como mármol, granito u otros para evitar que la humedad ingrese al mueble por el borde que estará en contacto con el agua.</li> </ul> <p><b>Color:</b></p> <p><b>Precio:</b></p> <p>\$62.53</p> <p><b>Medidas</b></p> <p>Ancho: 510 Largo: 388 Alto: 195</p> 	<p><i>PREMIUM</i></p>	 <p><b>E333</b></p> <p><b>LAVABO MURIEL</b></p> <ul style="list-style-type: none"> <li>• Lavabo bajo mesón.</li> <li>• La grifería se coloca en el mesón o pared.</li> <li>• Se recomienda combinar con monocomando bajo, grifería de mesa o pared.</li> <li>• Con agujero rebosadero.</li> <li>• Se recomienda instalar en mueble con mesada dura como mármol, granito u otros para evitar que la humedad ingrese al mueble por el borde que estará en contacto con el agua.</li> </ul> <p><b>Color:</b></p> <p><b>Precio:</b></p> <p>\$66.29</p> <p><b>Medidas</b></p> <p>Ancho: 450 Largo: 340 Alto: 191</p> 	<p><i>PREMIUM</i></p>		
 <p><b>E235</b></p> <p><b>LAVABO MARA</b></p> <ul style="list-style-type: none"> <li>• Lavabo bajo mesón.</li> <li>• La grifería se coloca en el mesón o pared.</li> <li>• Se recomienda combinar con monocomando bajo, grifería de mesa o pared.</li> <li>• Con agujero rebosadero.</li> <li>• Se recomienda instalar en mueble con mesada dura como mármol, granito u otros para evitar que la humedad ingrese al mueble por el borde que estará en contacto con el agua.</li> </ul> <p><b>Color:</b></p> <p><b>Precio:</b></p> <p>\$52.55</p> <p><b>Medidas</b></p> <p>Ancho: 569 Largo: 420 Alto: 210</p> 	<p><i>PREMIUM</i></p>	 <p><b>E234</b></p> <p><b>LAVABO MERCURY</b></p> <ul style="list-style-type: none"> <li>• Lavabo bajo mesón.</li> <li>• La grifería se coloca en el mesón o pared.</li> <li>• Se recomienda combinar con monocomando bajo, grifería de mesa o pared.</li> <li>• Con agujero rebosadero.</li> <li>• Se recomienda instalar en mueble con mesada dura como mármol, granito u otros para evitar que la humedad ingrese al mueble por el borde que estará en contacto con el agua.</li> </ul> <p><b>Color:</b></p> <p><b>Precio:</b></p> <p>\$47.78</p> <p><b>Medidas</b></p> <p>Ancho: 460 Largo: 353 Alto: 188</p> 	<p><i>PREMIUM</i></p>		









PRODUCTO	DESCRIPCIÓN	GAMA	PRODUCTO	DESCRIPCIÓN	GAMA
 <p><b>E233</b></p> <p><b>LAVABO RONDÓ</b></p> <ul style="list-style-type: none"> <li>• Lavabo de empotrar.</li> <li>• La grifería se instala en el mesón o pared.</li> <li>• Se recomienda combinar con monocomando bajo, llave individual, grifería de mesa o pared.</li> <li>• Con agujero rebosadero.</li> </ul> <p><b>Color:</b></p> <p>BL</p> <p>BD</p> <p><b>Precio:</b></p> <p>\$52.88</p> <p>\$58.18</p> <p><b>Medidas</b></p> <p>Ancho: 530 Largo: 440 Alto: 200</p> 	<p><i>PREMIUM</i></p>		 <p><b>E232</b></p> <p><b>LAVABO ANGELINA</b></p> <ul style="list-style-type: none"> <li>• Lavabo de empotrar.</li> <li>• Con agujeros premarcados.</li> <li>• Se recomienda combinar con monocomando bajo, llave individual o grifería 4" u 8".</li> <li>• Con agujero rebosadero.</li> </ul> <p><b>Color:</b></p> <p>BL</p> <p>BD</p> <p><b>Precio:</b></p> <p>\$39.54</p> <p>\$43.49</p> <p><b>Medidas</b></p> <p>Ancho: 475 Largo: 485 Alto: 203</p> 	<p><i>ELITE</i></p>	
 <p><b>E239</b></p> <p><b>LAVABO ELEA OVAL 43 CM</b></p> <ul style="list-style-type: none"> <li>• Lavabo de empotrar.</li> <li>• Con agujeros premarcados.</li> <li>• Se recomienda combinar con monocomando bajo llave individual o grifería 4".</li> <li>• Con agujero rebosadero.</li> </ul> <p><b>Color:</b></p> <p>BL</p> <p>BD</p> <p><b>Precio:</b></p> <p>\$32.91</p> <p>\$36.19</p> <p><b>Medidas</b></p> <p>Ancho: 430 Largo: 390 Alto: 170</p> 	<p><i>ELITE</i></p>		 <p><b>E231</b></p> <p><b>LAVABO ELEA OVAL</b></p> <ul style="list-style-type: none"> <li>• Lavabo de empotrar.</li> <li>• Con agujeros premarcados.</li> <li>• Se recomienda combinar con monocomando bajo, llave individual o grifería 4" u 8".</li> <li>• Con agujero rebosadero.</li> </ul> <p><b>Color:</b></p> <p>BL</p> <p>BD</p> <p><b>Precio:</b></p> <p>\$39.54</p> <p>\$43.49</p> <p><b>Medidas</b></p> <p>Ancho: 520 Largo: 450 Alto: 210</p> 	<p><i>ELITE</i></p>	
 <p><b>E225</b></p> <p><b>LAVABO AURORA</b></p> <ul style="list-style-type: none"> <li>• Lavabo de empotrar.</li> <li>• Con agujeros premarcados.</li> <li>• Se recomienda combinar con monocomando bajo, llave individual o grifería 4" u 8".</li> <li>• Con agujero rebosadero.</li> </ul> <p><b>Color:</b></p> <p>BL</p> <p>BD</p> <p><b>Precio:</b></p> <p>\$36.73</p> <p>\$40.41</p> <p><b>Medidas</b></p> <p>Ancho: 468 Largo: 410 Alto: 160</p> 	<p><i>ELITE</i></p>				

PRODUCTO	DESCRIPCIÓN	GAMA	PRODUCTO	DESCRIPCIÓN	GAMA
	<p><b>E260</b></p> <p><b>LAVABO MURANO CON PEDESTAL</b></p> <ul style="list-style-type: none"> <li>Lavabo con pedestal.</li> <li>Con agujeros premarcados.</li> <li>Se recomienda combinar con monocomando bajo, llave de lujo o grifería de 4" u 8".</li> </ul> <p><b>Incluye:</b></p> <ul style="list-style-type: none"> <li>Set de uñetas.</li> </ul>	<i>PREMIUM</i>		<p><b>E218</b></p> <p><b>LAVABO SIENA CON PEDESTAL</b></p> <ul style="list-style-type: none"> <li>Lavabo con pedestal.</li> <li>Con agujeros premarcados.</li> <li>Puede combinarse con monocomando bajo, llave individual, grifería de 4" u 8".</li> <li>Con agujero rebosadero.</li> <li>Para su instalación se recomienda el set de pernos para lavatorios E-PEI-DH, venta por separado.</li> </ul> <p><b>Incluye:</b></p> <ul style="list-style-type: none"> <li>Set de uñetas.</li> </ul>	<i>HOGAR</i>
<p><b>Medidas</b></p> <p>Ancho: 555 Largo: 450 Alto: 864</p> 	<p><b>Color:</b></p> <p>BL</p>	<p><b>Precio:</b></p> <p>\$62.78</p>	<p><b>Medidas</b></p> <p>Ancho: 534 Largo: 404 Alto: 830</p> 	<p><b>Color:</b></p> <p>BL BO</p>	<p><b>Precio:</b></p> <p>\$49.09 \$54.01</p>
	<p><b>E230</b></p> <p><b>LAVABO VENEZIA CON PEDESTAL</b></p> <ul style="list-style-type: none"> <li>Lavabo con pedestal.</li> <li>Con agujeros premarcados.</li> <li>Se recomienda combinar con monocomando bajo, llave individual, grifería de 4" u 8".</li> <li>Con agujero rebosadero.</li> <li>Para su instalación se recomienda el set de pernos para lavatorios E-PEI-DH, venta por separado.</li> </ul> <p><b>Incluye:</b></p> <ul style="list-style-type: none"> <li>Set de uñetas.</li> </ul>	<i>HOGAR</i>		<p><b>E227</b></p> <p><b>LAVABO BARI CON PEDESTAL</b></p> <ul style="list-style-type: none"> <li>Lavabo con pedestal.</li> <li>Con agujeros premarcados.</li> <li>Se recomienda combinar con monocomando bajo, llave individual, grifería de 4" u 8".</li> <li>Con agujero rebosadero.</li> <li>Para su instalación se recomienda el set de pernos para lavatorios E-PEI-DH, venta por separado.</li> </ul> <p><b>Incluye:</b></p> <ul style="list-style-type: none"> <li>Set de uñetas.</li> </ul>	<i>HOGAR</i>
<p><b>Medidas</b></p> <p>Ancho: 585 Largo: 430 Alto: 835</p> 	<p><b>Color:</b></p> <p>BL BO</p>	<p><b>Precio:</b></p> <p>\$55.43 \$60.98</p>	<p><b>Medidas</b></p> <p>Ancho: 530 Largo: 410 Alto: 828</p> 	<p><b>Color:</b></p> <p>BL BO</p>	<p><b>Precio:</b></p> <p>\$52.45 \$57.87</p>
	<p><b>E208</b></p> <p><b>LAVABO GALA CON PEDESTAL</b></p> <ul style="list-style-type: none"> <li>Lavabo con pedestal.</li> <li>Con agujeros premarcados.</li> <li>Se recomienda combinar con monocomando bajo, llave individual o grifería de 4".</li> <li>Con agujero rebosadero.</li> <li>Para su instalación se recomienda el set de pernos para lavatorios E-PEI-DH, venta por separado.</li> </ul> <p><b>Incluye:</b></p> <ul style="list-style-type: none"> <li>Set de uñetas.</li> </ul>	<i>HOGAR</i>		<p><b>E211</b></p> <p><b>LAVABO FERRARA CON PEDESTAL</b></p> <ul style="list-style-type: none"> <li>Lavabo con pedestal.</li> <li>Con agujeros premarcados.</li> <li>Se recomienda combinar con monocomando bajo, llave individual o grifería de 4".</li> <li>Con agujero rebosadero.</li> <li>Para su instalación se recomienda el set de pernos para lavatorios E-PEI-DH, venta por separado.</li> </ul> <p><b>Incluye:</b></p> <ul style="list-style-type: none"> <li>Set de uñetas (E201.26.35S (N) DH).</li> </ul>	<i>HOGAR</i>
<p><b>Medidas</b></p> <p>Ancho: 460 Largo: 410 Alto: 790</p> 	<p><b>Color:</b></p> <p>BL BO CE CR EK VP AV CI ME NE</p>	<p><b>Precio:</b></p> <p>\$37.54 \$39.42 \$41.39</p>	<p><b>Medidas</b></p> <p>Ancho: 470 Largo: 360 Alto: 815</p> 	<p><b>Color:</b></p> <p>BL BO CE CR EK VP AV CI ME NE</p>	<p><b>Precio:</b></p> <p>\$33.96 \$35.66 \$37.43</p>
	<p><b>E217</b></p> <p><b>LAVABO SIENA CON MEDIO PEDESTAL</b></p> <ul style="list-style-type: none"> <li>Lavabo con medio pedestal.</li> <li>Con agujeros premarcados.</li> <li>Se recomienda combinar con monocomando bajo, llave individual, grifería de 4" u 8".</li> <li>Con agujero rebosadero.</li> <li>Para su instalación se recomienda el set de pernos para lavatorios E-PEI-DH, venta por separado.</li> </ul> <p><b>Incluye:</b></p> <ul style="list-style-type: none"> <li>Set de uñetas.</li> <li>Set de pernos.</li> </ul>	<i>HOGAR</i>		<p><b>E213</b></p> <p><b>LAVABO ROMA CON PEDESTAL</b></p> <ul style="list-style-type: none"> <li>Lavabo con pedestal.</li> <li>Con agujeros premarcados.</li> <li>Se recomienda combinar con monocomando bajo, llave individual o grifería de 4".</li> <li>Con agujero rebosadero.</li> <li>Para su instalación se recomienda el set de pernos para lavatorios E-PEI-DH, venta por separado.</li> </ul> <p><b>Incluye:</b></p> <ul style="list-style-type: none"> <li>Set de uñetas.</li> </ul>	<i>HOGAR</i>
<p><b>Medidas</b></p> <p>Ancho: 534 Largo: 404 Alto: 500</p> 	<p><b>Color:</b></p> <p>BL BO</p> 	<p><b>Precio:</b></p> <p>\$53.22 \$58.55</p>	<p><b>Medidas</b></p> <p>Ancho: 465 Largo: 360 Alto: 773</p> 	<p><b>Color:</b></p> <p>BL BO CE CR EK VP</p>	<p><b>Precio:</b></p> <p>\$27.27 \$27.28</p>

PRODUCTO	DESCRIPCIÓN	GAMA	PRODUCTO	DESCRIPCIÓN	GAMA
 <p><b>E224</b></p> <p><b>LAVABO ALPES CON PEDESTAL ALARGADO</b></p> <ul style="list-style-type: none"> <li>• Lavabo con pedestal alargado.</li> <li>• Con agujeros premarcados.</li> <li>• Se recomienda combinar con monocomando bajo, llave individual o grifería de 4".</li> <li>• Con agujero rebosadero.</li> <li>• Para su instalación se recomienda el set de pernos para lavatorios E-PEI-DH, venta por separado.</li> </ul> <p><b>Incluye:</b></p> <ul style="list-style-type: none"> <li>• Set de uñetas.</li> </ul> <p><b>Color:</b></p> <p>BL</p> <p><b>Precio:</b></p> <p>\$26.58</p> <p><b>Medidas</b></p> <p>Ancho: 384 Largo: 365 Alto: 630</p> 		HOGAR	 <p><b>E207</b></p> <p><b>LAVABO GALA CON MEDIO PEDESTAL</b></p> <ul style="list-style-type: none"> <li>• Lavabo con medio pedestal.</li> <li>• Con agujeros premarcados.</li> <li>• Se recomienda combinar con monocomando bajo, llave individual o grifería de 4".</li> <li>• Con agujero rebosadero.</li> </ul> <p><b>Incluye:</b></p> <ul style="list-style-type: none"> <li>• Set de uñetas.</li> <li>• Set de pernos.</li> </ul> <p><b>Color:</b></p> <p>BL</p> <p><b>Precio:</b></p> <p>\$43.95</p> <p><b>Medidas</b></p> <p>Ancho: 460 Largo: 410 Alto: 480</p> 		HOGAR

PRODUCTO	DESCRIPCIÓN	GAMA	PRODUCTO	DESCRIPCIÓN	GAMA
 <p><b>E215</b></p> <p><b>LAVABO SIENA DE PARED</b></p> <ul style="list-style-type: none"> <li>• Lavabo para colgar de la pared.</li> <li>• Con agujeros premarcados.</li> <li>• Se recomienda instalar con monocomando bajo, llave individual, grifería de 4" u 8".</li> <li>• Con agujero rebosadero.</li> <li>• Para su instalación se recomienda el set de pernos para lavatorios E-PEI-DH, venta por separado.</li> </ul> <p><b>Incluye:</b></p> <ul style="list-style-type: none"> <li>• Set de uñetas.</li> </ul> <p><b>Color:</b></p> <p><b>Precio:</b></p> <p>\$28.76</p> <p>\$30.20</p> <p><b>Medidas</b></p> <p>Ancho: 534 Largo: 404 Alto: 200</p> 	<p><b>E210</b></p> <p><b>LAVABO FERRARA DE PARED</b></p> <ul style="list-style-type: none"> <li>• Lavabo para colgar de la pared.</li> <li>• Con agujeros premarcados.</li> <li>• Se recomienda combinar con monocomando bajo, llave individual o grifería de 4".</li> <li>• Con agujero rebosadero.</li> <li>• Para su instalación se recomienda el set de pernos para lavatorios E-PEI-DH, venta por separado.</li> </ul> <p><b>Incluye:</b></p> <ul style="list-style-type: none"> <li>• Set de uñetas.</li> </ul> <p><b>Color:</b></p> <p><b>Precio:</b></p> <p>\$19.44</p> <p>\$20.40</p> <p>\$21.43</p> <p><b>Medidas</b></p> <p>Ancho: 470 Largo: 360 Alto: 215</p> 	HOGAR	HOGAR		
 <p><b>E214</b></p> <p><b>LAVABO ROMA DE PARED</b></p> <ul style="list-style-type: none"> <li>• Lavabo para colgar de la pared.</li> <li>• Con agujeros premarcados.</li> <li>• Se recomienda combinar con monocomando bajo, llave individual o grifería de 4".</li> <li>• Con agujero rebosadero.</li> <li>• Para su instalación se recomienda el set de pernos para lavatorios E-PEI-DH, venta por separado.</li> </ul> <p><b>Incluye:</b></p> <ul style="list-style-type: none"> <li>• Set de uñetas.</li> </ul> <p><b>Color:</b></p> <p><b>Precio:</b></p> <p>\$13.05</p> <p>\$13.71</p> <p><b>Medidas</b></p> <p>Ancho: 465 Largo: 360 Alto: 175</p> 	<p><b>E223</b></p> <p><b>LAVABO ALPES DE PARED</b></p> <ul style="list-style-type: none"> <li>• Lavabo para colgar de la pared.</li> <li>• Con agujeros premarcados.</li> <li>• Se recomienda combinar con monocomando bajo, llave individual o grifería de 4".</li> <li>• Con agujero rebosadero.</li> <li>• Para su instalación se recomienda el set de pernos para lavatorios E-PEI-DH, venta por separado.</li> </ul> <p><b>Incluye:</b></p> <ul style="list-style-type: none"> <li>• Set de uñetas.</li> </ul> <p><b>Color:</b></p> <p><b>Precio:</b></p> <p>\$12.51</p> <p><b>Medidas</b></p> <p>Ancho: 384 Largo: 365 Alto: 122</p> 	HOGAR	HOGAR		
 <p><b>E203</b></p> <p><b>LAVABO BRESCIA DE PARED</b></p> <ul style="list-style-type: none"> <li>• Lavabo para colgar de la pared.</li> <li>• Con agujero definido.</li> <li>• Se recomienda combinar con monocomando bajo o llave individual.</li> <li>• Con agujero rebosadero.</li> </ul> <p><b>Color:</b></p> <p><b>Precio:</b></p> <p>\$10.30</p> <p>\$10.82</p> <p><b>Medidas</b></p> <p>Ancho: 380 Largo: 300 Alto: 140</p> 		HOGAR			

PRODUCTO	DESCRIPCIÓN	GAMA	PRODUCTO	DESCRIPCIÓN	GAMA
	<p><b>E113.213.EC220</b> <span style="float: right;">HOGAR</span></p> <p><b>COMBO INTEGRAL ROMA - ROMA CON LLAVE CAPRI METÁLICA</b></p> <p><b>Incluye:</b></p> <ul style="list-style-type: none"> <li>• Inodoro Roma Simple Descarga (E113-E-BL).</li> <li>• Lavabo Roma con Pedestal (E213-BL).</li> <li>• Combo Ferretero Llave Metálica Capri (ECOM220.01/71 CR), contiene: <ul style="list-style-type: none"> <li>◦ Llave de Lavabo Metálica Capri (E220.01/71 CR).</li> <li>◦ Conjunto desagüe de rejilla y sifón plástico para lavabo (E2460.01 RA DH BLC).</li> <li>◦ Conjunto llave angular con manguera flexible de 16" para lavabo (E262.05 DH CR).</li> <li>◦ Conjunto llave angular con manguera flexible de 12" para inodoro (E266.02 DH CR).</li> <li>◦ Anillo de cera (AC.1).</li> <li>◦ Pernos de anclaje para el inodoro (E-PER-DH).</li> <li>◦ Set de pernos para lavatorio (E-PEI-DH).</li> </ul> </li> <li>• <b>Inodoro, lavabo y combo ferretero se venden bajo un solo código en embalajes independientes.</b></li> </ul> <p><b>Color:</b> <span style="margin-left: 200px;"><b>Precio:</b></span></p> <p><span style="border: 1px solid black; border-radius: 50%; padding: 2px;">BL</span> <span style="margin-left: 150px;">\$146.39</span></p> 			<p><b>E116.213.EC220</b> <span style="float: right;">HOGAR</span></p> <p><b>COMBO INTEGRAL MILÁN - ROMA CON LLAVE CAPRI METÁLICA</b></p> <p><b>Incluye:</b></p> <ul style="list-style-type: none"> <li>• Inodoro Milán Simple Descarga (E116-E).</li> <li>• Lavabo Roma con Pedestal (E213).</li> <li>• Combo Ferretero Llave Metálica (ECOM220.01/71 CR), contiene: <ul style="list-style-type: none"> <li>◦ Llave de Lavabo Metálica Capri (E220.01/71 CR).</li> <li>◦ Conjunto desagüe de rejilla y sifón plástico para lavabo (E2460.01 RA DH BLC).</li> <li>◦ Conjunto llave angular con manguera flexible de 16" para lavabo (E262.05 DH CR).</li> <li>◦ Conjunto llave angular con manguera flexible de 12" para inodoro (E266.02 DH CR).</li> <li>◦ Anillo de cera (AC.1).</li> <li>◦ Pernos de anclaje para el inodoro (E-PER-DH).</li> <li>◦ Set de pernos para lavatorio (E-PEI-DH).</li> </ul> </li> <li>• <b>Inodoro, lavabo y combo ferretero se venden bajo un solo código en embalajes independientes.</b></li> </ul> <p><b>Color:</b> <span style="margin-left: 200px;"><b>Precio:</b></span></p> <p><span style="border: 1px solid black; border-radius: 50%; padding: 2px;">BL</span> <span style="margin-left: 150px;">\$146.03</span></p> <p><span style="border: 1px solid black; border-radius: 50%; padding: 2px;">BO</span> <span style="margin-left: 150px;">\$153.33</span></p> 	
	<p><b>E116.213.EC2230</b> <span style="float: right;">HOGAR</span></p> <p><b>COMBO INTEGRAL ALPES - ROMA CON LLAVE CAPRI PLÁSTICA</b></p> <p><b>Incluye:</b></p> <ul style="list-style-type: none"> <li>• Inodoro Alpes Simple Descarga (E119-E).</li> <li>• Lavabo Roma con Pedestal (E213).</li> <li>• Combo Ferretero Llave Plástica (ECOM2230/71 CR), contiene: <ul style="list-style-type: none"> <li>◦ Llave de Lavabo Plástica Capri (C2230/71 CR).</li> <li>◦ Conjunto desagüe de rejilla y sifón plástico para lavabo (E2460.01 RA DH BLC).</li> <li>◦ Conjunto llave angular con manguera flexible de 16" para lavabo (E262.05 DH CR).</li> <li>◦ Conjunto llave angular con manguera flexible de 12" para inodoro (E266.02 DH CR).</li> <li>◦ Anillo de cera (AC.1).</li> <li>◦ Pernos de anclaje para el inodoro (E-PER-DH).</li> <li>◦ Set de pernos para lavatorio (E-PEI-DH).</li> </ul> </li> <li>• <b>Inodoro, lavabo y combo ferretero se venden bajo un solo código en embalajes independientes.</b></li> </ul> <p><b>Color:</b> <span style="margin-left: 200px;"><b>Precio:</b></span></p> <p><span style="border: 1px solid black; border-radius: 50%; padding: 2px;">BL</span> <span style="margin-left: 150px;">\$137.55</span></p> <p><span style="border: 1px solid black; border-radius: 50%; padding: 2px;">BO</span> <span style="margin-left: 150px;">\$144.42</span></p> 			<p><b>E127.216.ECOM275</b> <span style="float: right;">HOGAR</span></p> <p><b>COMBO INTEGRAL REBEL DOBLE DESCARGA ROMA CON KIT DE INSTALACIÓN</b></p> <p><b>Incluye:</b></p> <ul style="list-style-type: none"> <li>• Inodoro Rebel Doble Descarga (E127-S-BL).</li> <li>• Lavabo Roma con Pedestal Alargado (E216-BL).</li> <li>• Kit de Instalación para Inodoro (ECOM275.02.03), contiene: <ul style="list-style-type: none"> <li>◦ Manguera Flexible de 16" para Inodoro – Conexión Directa a 1/2" (E275.02.03.0.1 DH).</li> <li>◦ Anillo de cera (AC.1).</li> <li>◦ Pernos de anclaje para el inodoro (E-PER-DH).</li> <li>◦ Set de pernos para lavatorio (E-PEI-DH).</li> </ul> </li> <li>• <b>Inodoro, lavabo y kit de instalación se venden bajo un solo código en embalajes independientes.</b></li> </ul> <p><b>Color:</b> <span style="margin-left: 200px;"><b>Precio:</b></span></p> <p><span style="border: 1px solid black; border-radius: 50%; padding: 2px;">BL</span> <span style="margin-left: 150px;">\$123.26</span></p> 	
	<p><b>E125.216.ECOM275</b> <span style="float: right;">HOGAR</span></p> <p><b>COMBO INTEGRAL REBEL - ROMA CON KIT DE INSTALACIÓN</b></p> <p><b>Incluye:</b></p> <ul style="list-style-type: none"> <li>• Inodoro Rebel Simple Descarga (E125-E-BL).</li> <li>• Lavabo Roma con Pedestal Alargado (E216-BL).</li> <li>• Kit de Instalación para Inodoro (ECOM275.02.03), contiene: <ul style="list-style-type: none"> <li>◦ Manguera flexible de 16" para inodoro conexión directa a 1/2" (E275.02.03.0.1 DH).</li> <li>◦ Anillo de cera (AC.1).</li> <li>◦ Pernos de anclaje para el inodoro (E-PER-DH).</li> <li>◦ Set de capuchones (ECAP-DH).</li> </ul> </li> <li>• <b>Inodoro, lavabo y kit de instalación se venden bajo un solo código en embalajes independientes.</b></li> </ul> <p><b>Color:</b> <span style="margin-left: 200px;"><b>Precio:</b></span></p> <p><span style="border: 1px solid black; border-radius: 50%; padding: 2px;">BL</span> <span style="margin-left: 150px;">\$106.28</span></p> 			<p><b>E115.213.220</b> <span style="float: right;">HOGAR</span></p> <p><b>COMBO IDEAL MILÁN - ROMA CON PEDESTAL Y LLAVE CAPRI METÁLICA</b></p> <p><b>Incluye:</b></p> <ul style="list-style-type: none"> <li>• Inodoro Milán HET (E115-E)</li> <li>• Lavabo Roma con Pedestal (E213)</li> <li>• Llave Capri Metálica (E220.01/71 CR)</li> <li>• <b>Inodoro, lavabo y llave se venden bajo un solo código en embalajes independientes.</b></li> </ul> <p><b>Color:</b> <span style="margin-left: 200px;"><b>Precio:</b></span></p> <p><span style="border: 1px solid black; border-radius: 50%; padding: 2px;">BL</span> <span style="margin-left: 150px;">\$99.90</span></p> 	

PRODUCTO	DESCRIPCIÓN	GAMA	PRODUCTO	DESCRIPCIÓN	GAMA
	<p><b>E115.213.2220</b> <span style="float: right;"><i>HOGAR</i></span></p> <p><b>COMBO IDEAL MILÁN - ROMA CON PEDESTAL Y LLAVE CAPRI PLÁSTICA</b></p> <p><b>Incluye:</b></p> <ul style="list-style-type: none"> <li>• Inodoro Milán HET (E115-E-BL)</li> <li>• Lavabo Roma con Pedestal (E213-BL)</li> <li>• Llave para lavabo Capri (C2230/71 CR)</li> <li>• <b>Inodoro, lavabo y llave se venden bajo un solo código en embalajes independientes.</b></li> </ul> <p><b>Color:</b></p> <p><input type="radio"/> BL</p> <p><b>Precio:</b></p> <p>\$91.21</p> <p></p>			<p><b>E112.214.2230</b> <span style="float: right;"><i>HOGAR</i></span></p> <p><b>COMBO IDEAL ROMA - ROMA CON LLAVE CAPRI</b></p> <p><b>Incluye:</b></p> <ul style="list-style-type: none"> <li>• Inodoro Roma HET (E112-E).</li> <li>• Lavabo Roma de Pared (E214).</li> <li>• Llave Capri (C2230/71 CR).</li> <li>• <b>Inodoro, lavabo y llave se venden bajo un solo código en embalajes independientes.</b></li> </ul> <p><b>Color:</b></p> <p><input type="radio"/> BL</p> <p><input type="radio"/> BO</p> <p><b>Precio:</b></p> <p>\$73.43</p> <p>\$77.10</p> <p></p>	
	<p><b>E115.214.2230</b> <span style="float: right;"><i>HOGAR</i></span></p> <p><b>COMBO IDEAL MILÁN - ROMA CON LLAVE CAPRI</b></p> <p>Combo incluye:</p> <ul style="list-style-type: none"> <li>• Inodoro Milán HET (E115-E).</li> <li>• Lavabo Roma de Pared (E214).</li> <li>• Llave Capri (C2230/71 CR).</li> <li>• <b>Inodoro, lavabo y llave se venden bajo un solo código en embalajes independientes.</b></li> </ul> <p><b>Color:</b></p> <p><input type="radio"/> BL</p> <p><input type="radio"/> BO</p> <p><input type="radio"/> CE</p> <p><input type="radio"/> CE</p> <p><input type="radio"/> EP</p> <p><input type="radio"/> VP</p> <p><b>Precio:</b></p> <p>\$73.10</p> <p>\$76.75</p> <p></p>			<p><b>E115.223.2230</b> <span style="float: right;"><i>HOGAR</i></span></p> <p><b>COMBO MAX BLANCO</b></p> <p><b>Incluye:</b></p> <ul style="list-style-type: none"> <li>• Inodoro Milán HET (E115-E).</li> <li>• NUEVO Lavabo Alpes de Pared (E223).</li> <li>• Llave Capri (C2230/71 CR).</li> <li>• <b>Inodoro, lavabo y llave se venden bajo un solo código en embalajes independientes.</b></li> </ul> <p><b>Color:</b></p> <p><input type="radio"/> BL</p> <p><b>Precio:</b></p> <p>\$69.77</p> <p></p>	

# Buscador de Asientos

Encontrar el modelo de tu asiento, nunca fue tan fácil.



**Ingresa a nuestra página Web:**

**[www.fvandina.com/asientosfv](http://www.fvandina.com/asientosfv)**

Selecciona la forma que más se parezca a tu inodoro. Llena las medidas, y listo!



# MUEBLES




# MUEBLES Y LAVARROPAS

## ÍNDICE

Colección Helena	49
Colección Curved	49
Mueble Tapparelle	49
Mueble Parsein	49
Mueble Duna	50
Mueble Suspendido Lea	50
Mueble Trevi	50
Espejos	50
Lavarropas y muebles	53
Soportes	54
Kit para instalación Lavadora	54
Llave para lavadora	54

## ACABADOS



## CARACTERÍSTICAS



### Cero defectos Calidad

Cada producto FV pasa por un riguroso control para eliminar cualquier defecto. De esta manera, se garantiza calidad en forma y función.



























### Resistente a la humedad Durabilidad

























Fabricados en MDP / MDF tropical, material resistente a la humedad. Se puede diferenciar el tablero MDP / MDF tropical por su coloración verde en la capa media.





### Muebles RTA Practicidad

Muebles listos para armar - RTA (Ready to Assembly). El armado se realiza mediante piezas y herrajes que facilitan su acople.

PRODUCTO	DESCRIPCIÓN	GAMA	PRODUCTO	DESCRIPCIÓN	GAMA
	<p><b>HELE-MBP101-RVPL</b> <i>PREMIUM</i></p> <p><b>MUEBLE HELENA 100 CM</b></p> <ul style="list-style-type: none"> <li>Mueble al piso.</li> <li>Para lavabo Helena 100 cm (E337), venta por separado.</li> <li>Dos puertas abatibles.</li> <li>Patas metálicas negras.</li> <li>RTA - listo para armar.</li> <li>Fabricado en MDP tropical.</li> </ul> <p><b>Incluye:</b></p> <ul style="list-style-type: none"> <li>Guía de armado.</li> <li>Herrajes para ensamblado.</li> <li>Bisagras de freno.</li> </ul>	<p><b>Precio:</b></p> <p>\$182.45</p>		<p><b>HELE-MBS76-NBMZ</b> <i>PREMIUM</i></p> <p><b>MUEBLE HELENA 75 CM</b></p> <ul style="list-style-type: none"> <li>Mueble suspendido.</li> <li>Para lavabo Helena de 75 cm (E336), venta por separado.</li> <li>Dos puertas frontales.</li> <li>Una gaveta inferior.</li> <li>RTA - listo para armar.</li> <li>Fabricado en MDP tropical.</li> </ul> <p><b>Incluye:</b></p> <ul style="list-style-type: none"> <li>Guía de armado.</li> <li>Herrajes para ensamblado.</li> <li>Bisagras de freno.</li> </ul>	<p><b>Precio:</b></p> <p>\$178.00</p>
	<p><b>Color:</b></p> 			<p><b>Color:</b></p> 	
<p><b>Medidas</b></p> <p>Ancho: 1010 Largo: 460 Alto: 825</p> 			<p><b>Medidas</b></p> <p>Ancho: 750 Largo: 480 Alto: 600</p> 		
	<p><b>HELE-MBS60-DNNE</b> <i>PREMIUM</i></p> <p><b>MUEBLE HELENA 60 CM DUNA NEGRO</b></p> <ul style="list-style-type: none"> <li>Mueble suspendido.</li> <li>Para lavabo Helena 60 cm (E335), venta por separado.</li> <li>Tapa frontal fija.</li> <li>Tiradera tipo gola de aluminio negro.</li> <li>Gaveta inferior.</li> <li>RTA - listo para armar.</li> <li>Fabricado en MDP tropical.</li> </ul> <p><b>Incluye:</b></p> <ul style="list-style-type: none"> <li>Guía de armado.</li> <li>Herrajes para ensamblado.</li> </ul>	<p><b>Precio:</b></p> <p>\$162.33</p>		<p><b>HELE-MBS60-BLDN</b> <i>PREMIUM</i></p> <p><b>MUEBLE HELENA 60 CM BLANCO DUNA</b></p> <ul style="list-style-type: none"> <li>Mueble suspendido.</li> <li>Para lavabo Helena 60 cm (E335), venta por separado.</li> <li>Tapa frontal fija.</li> <li>Gaveta inferior.</li> <li>RTA - listo para armar.</li> <li>Fabricado en MDP tropical.</li> </ul> <p><b>Incluye:</b></p> <ul style="list-style-type: none"> <li>Guía de armado.</li> <li>Herrajes para ensamblado.</li> </ul>	<p><b>Precio:</b></p> <p>\$153.14</p>
	<p><b>Color:</b></p> 			<p><b>Color:</b></p> 	
<p><b>Medidas</b></p> <p>Ancho: 600 Largo: 460 Alto: 450</p> 			<p><b>Medidas</b></p> <p>Ancho: 600 Largo: 460 Alto: 450</p> 		
	<p><b>CURV-MBS75-DNGR</b> <i>PREMIUM</i></p> <p><b>MUEBLE CURVED 75 CM GRIS MATE DUNA</b></p> <ul style="list-style-type: none"> <li>Mueble suspendido.</li> <li>Para lavabo de sobreponer.</li> <li>Tapa frontal superior fija.</li> <li>Gaveta inferior.</li> <li>RTA - listo para armar.</li> <li>Estructura fabricada en MDP tropical.</li> <li>Gaveta en termolaminado mate.</li> </ul> <p><b>Incluye:</b></p> <ul style="list-style-type: none"> <li>Guía de armado.</li> <li>Herrajes para ensamblado.</li> </ul>	<p><b>Precio:</b></p> <p>\$202.73</p>		<p><b>CURV-MBS75-DNBL</b> <i>PREMIUM</i></p> <p><b>MUEBLE CURVED 75 CM BLANCO MATE DUNA</b></p> <ul style="list-style-type: none"> <li>Mueble suspendido.</li> <li>Para lavabo de sobreponer.</li> <li>Tapa frontal superior fija.</li> <li>Gaveta inferior.</li> <li>RTA - listo para armar.</li> <li>Estructura fabricada en MDP tropical.</li> <li>Gaveta en termolaminado mate.</li> </ul> <p><b>Incluye:</b></p> <ul style="list-style-type: none"> <li>Guía de armado.</li> <li>Herrajes para ensamblado.</li> </ul>	<p><b>Precio:</b></p> <p>\$202.73</p>
	<p><b>Color:</b></p> 			<p><b>Color:</b></p> 	
<p><b>Medidas</b></p> <p>Ancho: 763 Largo: 527 Alto: 450</p> 			<p><b>Medidas</b></p> <p>Ancho: 763 Largo: 527 Alto: 450</p> 		
	<p><b>TAPP-MBS75-CA</b> <i>ELITE</i></p> <p><b>MUEBLE TAPPARELLE 75 CM</b></p> <ul style="list-style-type: none"> <li>Mueble suspendido.</li> <li>Para lavabo de empotrar o sobreponer.</li> <li>Dos puertas abatibles.</li> <li>Ruteado tipo persiana.</li> <li>Mueble RTA - listo para armar.</li> <li>Fabricado en MDP tropical.</li> </ul> <p><b>Incluye:</b></p> <ul style="list-style-type: none"> <li>Guía de armado.</li> <li>Herrajes para ensamblado.</li> <li>Bisagras de freno.</li> </ul>	<p><b>Precio:</b></p> <p>\$133.98</p>		<p><b>PARS-MBS75-SEIKE</b> <i>ELITE</i></p> <p><b>MUEBLE PARSEIN 75 CM SEIKE</b></p> <ul style="list-style-type: none"> <li>Mueble suspendido.</li> <li>Para lavabo de sobreponer.</li> <li>Apertura sin tiradera.</li> <li>Puerta abatible.</li> <li>Repisas laterales.</li> <li>Mueble RTA - listo para armar.</li> <li>Fabricado en MDP tropical.</li> </ul> <p><b>Incluye:</b></p> <ul style="list-style-type: none"> <li>Guía de armado.</li> <li>Herrajes para ensamblado.</li> <li>Bisagras de freno.</li> </ul>	<p><b>Precio:</b></p> <p>\$126.41</p>
	<p><b>Color:</b></p> 			<p><b>Color:</b></p> 	
<p><b>Medidas</b></p> <p>Ancho: 753 Largo: 522 Alto: 450</p> 			<p><b>Medidas</b></p> <p>Ancho: 750 Largo: 470 Alto: 440</p> 		


PRODUCTO	DESCRIPCIÓN	GAMA	PRODUCTO	DESCRIPCIÓN	GAMA
	<p><b>DUNE-MBS55-DN</b></p> <p><b>MUEBLE DUNE 55 CM</b></p> <ul style="list-style-type: none"> <li>Mueble suspendido.</li> <li>Para lavabo de sobreponer.</li> <li>Dos puertas frontales ranuradas.</li> <li>Apertura push.</li> <li>RTA - listo para armar.</li> <li>Fabricado en MDP tropical.</li> </ul> <p><b>Incluye:</b></p> <ul style="list-style-type: none"> <li>Guía de armado.</li> <li>Herrajes para ensamblado.</li> <li>Bisagras de freno.</li> </ul>	<i>ELITE</i>		<p><b>LEA-MBS55-ES</b></p> <p><b>MUEBLE SUSPENDIDO LEA 55 CM ESPRESSO</b></p> <ul style="list-style-type: none"> <li>Mueble suspendido.</li> <li>Para lavabo de sobreponer.</li> <li>Con tiradera metálica.</li> <li>Puerta abatible.</li> <li>Mueble RTA – listo para armar.</li> </ul> <p><b>Incluye:</b></p> <ul style="list-style-type: none"> <li>Guía de armado.</li> <li>Herrajes para ensamblado.</li> <li>Bisagras de freno.</li> </ul>	<i>HOGAR</i>
<p><b>Medidas</b></p> <p>Ancho: 554 Largo: 522 Alto: 450</p> 	<p><b>Color:</b></p> 	<p><b>Precio:</b></p> <p>\$115.28</p>	<p><b>Medidas</b></p> <p>Ancho: 550 Largo: 500 Alto: 410</p> 	<p><b>Color:</b></p> 	<p><b>Precio:</b></p> <p>\$114.17</p>
	<p><b>TREVI-MBS55-CNA</b></p> <p><b>MUEBLE TREVI 55 CM</b></p> <ul style="list-style-type: none"> <li>Mueble suspendido.</li> <li>Para lavabo de empotrar o sobreponer.</li> <li>Puerta abatible.</li> <li>Tiradera interna.</li> <li>RTA - listo para armar.</li> <li>Fabricado en MDP tropical.</li> </ul> <p><b>Incluye:</b></p> <ul style="list-style-type: none"> <li>Guía de armado.</li> <li>Herrajes para ensamblado.</li> <li>Bisagras de freno.</li> </ul>	<i>ELITE</i>		<p><b>ESP75-CO</b></p> <p><b>ESPEJO DECORATIVO COLINA</b></p> <ul style="list-style-type: none"> <li>Espejo decorativo con listones laterales.</li> <li>Combina con mueble Marina 60 cm. color Colina.</li> <li>Fabricado en MDP tropical.</li> </ul> <p><b>Incluye:</b></p> <ul style="list-style-type: none"> <li>Guía de armado.</li> </ul>	<i>PREMIUM</i>
<p><b>Medidas</b></p> <p>Ancho: 550 Largo: 520 Alto: 450</p> 	<p><b>Color:</b></p> 	<p><b>Precio:</b></p> <p>\$110.10</p>	<p><b>Medidas</b></p> <p>Ancho: 760 Largo: 10 Alto: 600</p> 	<p><b>Color:</b></p> 	<p><b>Precio:</b></p> <p>\$97.56</p>
	<p><b>ESP75-RV</b></p> <p><b>ESPEJO ROVERE 75 X 75 CM</b></p> <ul style="list-style-type: none"> <li>Espejo redondo con marco decorativo cuadrado.</li> <li>Combina con mueble Helena 100 cm.</li> <li>Fabricado en MDP tropical.</li> </ul>	<i>PREMIUM</i>		<p><b>HELE-ESP80-MZ</b></p> <p><b>ESPEJO HELENA 80 X 53 CM</b></p> <ul style="list-style-type: none"> <li>Espejo repisero.</li> <li>Combina con mueble Helena 75 cm.</li> <li>RTA listo para armar.</li> <li>Fabricado en MDP tropical.</li> </ul> <p><b>Incluye:</b></p> <ul style="list-style-type: none"> <li>Guía de armado.</li> <li>Herrajes para ensamblado.</li> </ul>	<i>PREMIUM</i>
<p><b>Medidas</b></p> <p>Ancho: 750 Largo: 19 Alto: 750</p> 	<p><b>Color:</b></p> 	<p><b>Precio:</b></p> <p>\$96.62</p>	<p><b>Medidas</b></p> <p>Ancho: 800 Largo: 105 Alto: 530</p> 	<p><b>Color:</b></p> 	<p><b>Precio:</b></p> <p>\$84.65</p>
	<p><b>ESP63-NBCA</b></p> <p><b>ESPEJO NIEBLA CARBÓN 63 X 75 CM</b></p> <ul style="list-style-type: none"> <li>Espejo repisero.</li> <li>Combina con muebles Tapparelle, Marina y Parsein.</li> <li>Fabricado en MDP tropical.</li> </ul> <p><b>Incluye:</b></p> <ul style="list-style-type: none"> <li>Guía de armado.</li> <li>Herrajes para ensamblado.</li> </ul>	<i>ELITE</i>		<p><b>ESP60-DN</b></p> <p><b>ESPEJO DUNA 60 X 60 CM</b></p> <ul style="list-style-type: none"> <li>Espejo redondo con marco decorativo cuadrado.</li> <li>Combina con muebles Curved Blanco, Curved Gris y Dune.</li> <li>Fabricado en MDP tropical.</li> </ul>	<i>PREMIUM</i>
<p><b>Medidas</b></p> <p>Ancho: 630 Largo: 121 Alto: 753</p> 	<p><b>Color:</b></p> 	<p><b>Precio:</b></p> <p>\$78.46</p>	<p><b>Medidas</b></p> <p>Ancho: 600 Largo: 19 Alto: 600</p> 	<p><b>Color:</b></p> 	<p><b>Precio:</b></p> <p>\$76.84</p>













PRODUCTO	DESCRIPCIÓN	GAMA	PRODUCTO	DESCRIPCIÓN	GAMA
	<p><b>ESP60-CN</b></p> <p><b>ESPEJO CARBÓN 60 X 75 CM</b></p> <ul style="list-style-type: none"> <li>• Espejo con marco decorativo.</li> <li>• Combina con muebles Tapparelle y Trevi.</li> <li>• Fabricado en MDP tropical.</li> </ul>	<b>ELITE</b>			
<p><b>Medidas</b></p> <p>Ancho: 600 Largo: 19 Alto: 750</p> 	<p><b>Color:</b></p> 		<p><b>Precio:</b></p> <p>\$60.59</p>		



# LAVARROPAS



PRODUCTO	DESCRIPCIÓN	GAMA	PRODUCTO	DESCRIPCIÓN	GAMA
 <p><b>FR0006-BL</b> <i>ELITE</i></p> <p><b>LAVARROPAS AQUA 80X60 CON FLAUTA</b> El lavarropas FR0006-BL de Firplak® aportará a tus espacios modernidad y comodidad para las labores en el hogar; integra un dispensador de agua (flauta ahorradora) que optimiza el lavado de tus prendas.</p> <p><b>Incluye:</b></p> <ul style="list-style-type: none"> <li>Flauta.</li> </ul> <p><b>Color:</b> BL</p> <p><b>Precio:</b> \$124.78</p> <p><b>Medidas</b> Ancho: 800 Largo: 600 Alto: 190</p>  	 <p><b>FR0017-BL</b> <i>ELITE</i></p> <p><b>LAVARROPAS 48X51 CON FLAUTA</b> El lavarropas Aqua de Firplak aportará a tus espacios modernidad y comodidad para las labores en el hogar; integra un dispensador de agua (flauta ahorradora) que optimiza el lavado de tus prendas.</p> <p><b>Incluye:</b></p> <ul style="list-style-type: none"> <li>Flauta.</li> </ul> <p><b>Color:</b> BL</p> <p><b>Precio:</b> \$67.79</p> <p><b>Medidas</b> Ancho: 480 Largo: 510 Alto: 204</p>  				
 <p><b>FR0004-BL</b> <i>ELITE</i></p> <p><b>LAVARROPAS AQUA 60X60 CON FLAUTA</b> El lavarropas FR0004-BL de Firplak® cuida tu ropa, es útil como área de trabajo en el hogar y es fácil de instalar sobre mueble o mampostería.</p> <p><b>Incluye:</b></p> <ul style="list-style-type: none"> <li>Flauta.</li> </ul> <p><b>Color:</b> BL</p> <p><b>Precio:</b> \$106.03</p> <p><b>Medidas</b> Ancho: 600 Largo: 600 Alto: 190</p>  	 <p><b>E386</b> <i>HOGAR</i></p> <p><b>LAVARROPA ECO 60X60 CM</b></p> <ul style="list-style-type: none"> <li>Lavarropa sin flauta.</li> <li>De dos pozos.</li> <li>Diseño de sobreponer.</li> <li>De fácil instalación y mantenimiento.</li> <li>Se recomienda combinar con mueble Aqua (AQUA-MBP60-BL) o set de soportes (E394.10), venta por separado.</li> <li>Para su instalación utilice dos desagües E246.09.1 DH BLC y un doble sifón extensible universal E245.02W RA DH BL, venta por separado.</li> </ul> <p><b>Color:</b> BL</p> <p><b>Precio:</b> \$101.89</p> <p><b>Medidas</b> Ancho: 600 Largo: 600 Alto: 175</p>  				
	<p><b>AQUA-MBP60-BL</b> <i>HOGAR</i></p> <p><b>MUEBLE PARA LAVARROPA AQUA 60X60</b></p> <ul style="list-style-type: none"> <li>Mueble al piso.</li> <li>Para lavanderías Aqua 60x60 cm (FR0004-BL) o Eco 60x60 (E386-BL), venta por separado.</li> <li>Puertas abatibles superior e inferiores.</li> <li>Apertura sin tiradera.</li> <li>Con repisa interna ajustable.</li> <li>RTA - listo para armar.</li> <li>Fabricado en MDP tropical.</li> </ul> <p><b>Incluye:</b></p> <ul style="list-style-type: none"> <li>Guía de armado.</li> <li>Herrajes para ensamblado.</li> <li>Bisagras de frenos.</li> </ul> <p><b>Color:</b> BL</p> <p><b>Precio:</b> \$137.06</p> <p><b>Medidas</b> Ancho: 600 Largo: 600 Alto: 825</p> 				
 <p><b>FR0002-BL</b> <i>ELITE</i></p> <p><b>LAVARROPAS AQUA 48X60 CON FLAUTA</b> El lavarropas FR0002-BL de Firplak® es perfecto para espacios pequeños, además cuenta con un fregadero, su apariencia moderna integra un dispensador de agua (flauta ahorradora) que optimiza el lavado de tus prendas.</p> <p><b>Incluye:</b></p> <ul style="list-style-type: none"> <li>Flauta.</li> </ul> <p><b>Color:</b> BL</p> <p><b>Precio:</b> \$87.43</p> <p><b>Medidas</b> Ancho: 480 Largo: 600 Alto: 190</p>  	 <p><b>AQUA-MBP48-BL</b> <i>HOGAR</i></p> <p><b>MUEBLE PARA LAVARROPA AQUA 48X60</b></p> <ul style="list-style-type: none"> <li>Mueble al piso.</li> <li>Para lavandería Aqua 48x60 cm (FR0002-BL), venta por separado.</li> <li>Puerta abatible.</li> <li>Apertura sin tiradera.</li> <li>Con repisa interna ajustable.</li> <li>RTA - listo para armar.</li> <li>Fabricado en MDP tropical.</li> </ul> <p><b>Incluye:</b></p> <ul style="list-style-type: none"> <li>Guía de armado.</li> <li>Herrajes para ensamblado.</li> <li>Bisagras de freno.</li> </ul> <p><b>Color:</b> BL</p> <p><b>Precio:</b> \$124.37</p> <p><b>Medidas</b> Ancho: 480 Largo: 600 Alto: 825</p> 				

PRODUCTO	DESCRIPCIÓN	GAMA	PRODUCTO	DESCRIPCIÓN	GAMA
 <p><b>E394</b> <span style="float: right;"><i>HOGAR</i></span></p> <p><b>LAVARROPA ECO 46X51 CM CON FLAUTA</b></p> <ul style="list-style-type: none"> <li>• Lavarropa con flauta.</li> <li>• Diseño de sobreponer.</li> <li>• De fácil instalación y mantenimiento.</li> <li>• Ideal para espacios pequeños.</li> <li>• Se recomienda combinar con mueble Eco (ECO-MBP46-BL) o set de soportes (E394.10), venta por separado.</li> <li>• Para su instalación utilice el conjunto desagüe y sifón (E246.09.1.02U RA DH BLC), venta por separado.</li> </ul> <p><b>Color:</b> <span style="border: 1px solid black; border-radius: 50%; padding: 2px;">AR</span></p> <p><b>Precio:</b> \$70.01</p> <p><b>Medidas</b></p> <p>Ancho: 460 Largo: 510 Alto: 140</p> 	 <p><b>E395</b> <span style="float: right;"><i>HOGAR</i></span></p> <p><b>LAVARROPA ECO 46X51 CM</b></p> <ul style="list-style-type: none"> <li>• Lavarropa sin flauta.</li> <li>• Diseño de sobreponer.</li> <li>• De fácil instalación y mantenimiento.</li> <li>• Ideal para espacios pequeños.</li> <li>• Se recomienda combinar con mueble Eco (ECO-MBP46-BL) o set de soportes (E394.10), venta por separado.</li> <li>• Para su instalación utilice el conjunto desagüe y sifón E246.09.1.02U RA DH BLC, venta por separado.</li> </ul> <p><b>Color:</b> <span style="border: 1px solid black; border-radius: 50%; padding: 2px;">AR</span></p> <p><b>Precio:</b> \$64.55</p> <p><b>Medidas</b></p> <p>Ancho: 460 Largo: 510 Alto: 140</p> 				
 <p><b>ECO-MBP46-BL</b> <span style="float: right;"><i>HOGAR</i></span></p> <p><b>MUEBLE PARA LAVARROPA ECO 46X51 CM</b></p> <ul style="list-style-type: none"> <li>• Mueble al piso.</li> <li>• Para lavanderías Eco con flauta (E394) y Eco sin flauta (E395), venta por separado.</li> <li>• Puerta abatible.</li> <li>• Apertura sin tiradera.</li> <li>• Con repisa interna ajustable.</li> <li>• RTA - listo para armar.</li> <li>• Fabricado en MDP tropical.</li> </ul> <p><b>Incluye:</b></p> <ul style="list-style-type: none"> <li>• Guía de armado.</li> <li>• Herrajes para ensamblado.</li> <li>• Bisagras de freno.</li> </ul> <p><b>Color:</b> <span style="border: 1px solid black; border-radius: 50%; padding: 2px;">BL</span></p> <p><b>Precio:</b> \$117.94</p> <p><b>Medidas</b></p> <p>Ancho: 460 Largo: 510 Alto: 810</p> 	 <p><b>E394.10</b> <span style="float: right;"><i>BASICOS</i></span></p> <p><b>SET DE SOPORTES PARA LAVARROPAS</b></p> <ul style="list-style-type: none"> <li>• Para la instalación de lavarropas Eco y Aqua en sus diferentes versiones.</li> <li>• Fabricados en acero al carbono.</li> <li>• Recubiertos con pintura electrostática blanca.</li> <li>• Soportan una carga de hasta 110 kg de peso.</li> <li>• Se recomienda instalar con E-PEI-DH, venta por separado.</li> </ul> <p><b>Color:</b> <span style="border: 1px solid black; border-radius: 50%; padding: 2px;">S/A</span></p> <p><b>Precio:</b> \$63.04</p> 				
 <p><b>E278.01 DH</b> <span style="float: right;"><i>BASICOS</i></span></p> <p><b>KIT PARA INSTALACIÓN DE LAVADORA</b></p> <ul style="list-style-type: none"> <li>• Kit recomendado para instalar en la pared, para facilitar la instalación de las mangueras de la lavadora.</li> <li>• Producto incluye una caja plástica blanca de alta resistencia.</li> <li>• Además se incluyen dos llaves para lavadora, que deben ser instaladas de manera vertical.</li> <li>• Adicionalmente se despacha dos neopros para facilitar la instalación de las llaves.</li> <li>• Caja cuenta con un tercer agujero para direccionar la manguera a la tubería de desagüe.</li> </ul> <p><b>Color:</b> <span style="border: 1px solid black; border-radius: 50%; padding: 2px;">DH</span></p> <p><b>Precio:</b> \$46.87</p> 	 <p><b>E278 DH</b> <span style="float: right;"><i>BASICOS</i></span></p> <p><b>LLAVE PARA LAVADORA</b></p> <ul style="list-style-type: none"> <li>• Medidas roscas: 1/2" para entrada de agua - 3/4" para salida a manguera.</li> <li>• Recomendado para instalar las mangueras alimentadoras de la lavadora.</li> <li>• Se instala de manera horizontal, directamente desde la pared.</li> <li>• Se instala de manera vertical, con el uso de una caja plástica para lavadora.</li> </ul> <p><b>Color:</b> <span style="border: 1px solid black; border-radius: 50%; padding: 2px;">DH</span></p> <p><b>Precio:</b> \$12.72</p> 				

# COMPLEMENTOS SANITARIOS



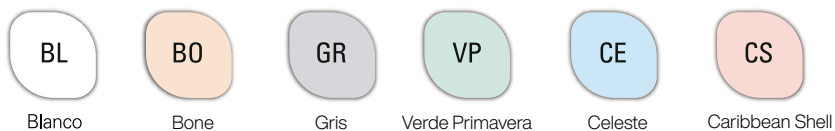
# COMPLEMENTOS SANITARIOS

## ÍNDICE

Asientos Slow Motion	57
Asientos Convencionales	59
Asientos Institucionales	60
Cuadro de Repuestos para Inodoros	61
Herrajes	62
Complementos de Instalación	65

## COLORES Y ACABADOS

Suaves:



Fuertes:



## CARACTERÍSTICAS



### Cero defectos Calidad

Cada producto FV pasa por un riguroso control para eliminar cualquier defecto. De esta manera, se garantiza calidad en forma y función.



### Producto completo Desempeño

Los materiales de embalaje y separadores de pieza delicadas son de alta calidad, evitando daños y rayones. Facilita la reposición de piezas en caso de necesidad.

## SIMBOLOGÍA























### Slow Motion Comodidad

Asientos de caída lenta que permiten cerrarlos de forma suave y silenciosa. Con esta función se evita que la tapa golpee el asiento del inodoro al soltarla.















### Easy Clean Higiene










Sistema que deja desmontar el asiento fácilmente, al presionar un botón o mover las trabas para la limpieza y volverlo a colocar sin necesidad de ninguna herramienta. Así se facilita el aseo a fondo del inodoro y se garantiza una mejor higiene.

PRODUCTO	DESCRIPCIÓN	GAMA	PRODUCTO	DESCRIPCIÓN	GAMA
	<b>E101.41</b> <b>ASIENTO SALERNO</b> • Para inodoro Salerno (E191). • Forma elongada. • De cierre suave. • Con sistema <b>easy clean</b> . <b>Incluye:</b> • Bisagras regulables.	<i>BASICOS</i>		<b>E101.86</b> <b>ASIENTO OSLO</b> • Para inodoro Oslo (E186). • Diseño elongado. • De cierre suave. • Con sistema <b>easy clean</b> . <b>Incluye:</b> • Bisagras regulables.	<i>BASICOS</i>
<b>Medidas</b> Ancho: 367 Largo: 450 Alto: 50 Bisagra: 152	<b>Color:</b> 	<b>Precio:</b> \$47.09	<b>Medidas</b> Ancho: 355 Largo: 458 Alto: 56 Bisagra: 126	<b>Color:</b> 	<b>Precio:</b> \$44.75
	<b>E101.62</b> <b>ASIENTO FONTANA</b> • Para inodoros Fontana (E162) y Génova (E195 / E199). • Forma elongada. • De cierre suave. • Con sistema <b>easy clean</b> . <b>Incluye:</b> • Bisagras regulables.	<i>BASICOS</i>		<b>E101.18-D</b> <b>ASIENTO PALERMO</b> • Para inodoro Palermo (E198). • Forma elongada. • De cierre suave. • Con sistema <b>easy clean</b> . <b>Incluye:</b> • Bisagras regulables.	<i>BASICOS</i>
<b>Medidas</b> Ancho: 369 Largo: 479 Alto: 46 Bisagra: 176	<b>Color:</b> 	<b>Precio:</b> \$43.41	<b>Medidas</b> Ancho: 365 Largo: 445 Alto: 50 Bisagra: 126	<b>Color:</b> 	<b>Precio:</b> \$44.75
	<b>E101.81</b> <b>ASIENTO MESTRE PLUS</b> • Para inodoro Mestre Plus (E481). • Forma elongada. • De cierre suave. • Con sistema <b>easy clean</b> . <b>Incluye:</b> • Bisagras regulables.	<i>BASICOS</i>		<b>E101.88</b> <b>ASIENTO RIGA</b> • Para inodoro Riga (E188-BL). • Forma elongada. • De cierre suave. • Con sistema <b>easy clean</b> . <b>Incluye:</b> • Bisagras regulables.	<i>BASICOS</i>
<b>Medidas</b> Ancho: 360 Largo: 490 Alto: 45 Bisagra: 120	<b>Color:</b> 	<b>Precio:</b> \$43.86	<b>Medidas</b> Ancho: 367 Largo: 470 Alto: 45 Bisagra: 150	<b>Color:</b> 	<b>Precio:</b> \$42.98
	<b>E101.42</b> <b>ASIENTO TRANI</b> • Para inodoro Trani (E192-BL). • Forma elongada. • De cierre suave. • Con sistema <b>easy clean</b> . <b>Incluye:</b> • Bisagras regulables.	<i>BASICOS</i>		<b>E101.45-DH</b> <b>ASIENTO GRECO</b> • Para inodoros Apolo (E182), Catania (E194) e Ischia Elongado (E187). • Forma elongada. • De cierre suave. • Con sistema <b>easy clean</b> . <b>Incluye:</b> • Bisagras regulables.	<i>BASICOS</i>
<b>Medidas</b> Ancho: 355 Largo: 458 Alto: 60 Bisagra: 160	<b>Color:</b> 	<b>Precio:</b> \$42.51	<b>Medidas</b> Ancho: 360 Largo: 450 Alto: 55 Bisagra: 150	<b>Color:</b> 	<b>Precio:</b> \$38.92 \$42.82
	<b>E101.90</b> <b>ASIENTO BABY</b> • Para inodoro Baby (E190). • Forma redonda. • De cierre suave. • Con sistema <b>easy clean</b> . <b>Incluye:</b> • Bisagras regulables.	<i>BASICOS</i>		<b>E101.38-DH</b> <b>ASIENTO MÓNACO</b> • Para inodoros Trento (E176) y Mónaco (E179). • Forma elongada. • De cierre suave. • Con sistema <b>easy clean</b> . <b>Incluye:</b> • Bisagras regulables.	<i>BASICOS</i>
<b>Medidas</b> Ancho: 265 Largo: 323 Alto: 52 Bisagra: 145	<b>Color:</b> 	<b>Precio:</b> \$15.51	<b>Medidas</b> Ancho: 365 Largo: 462 Alto: 53 Bisagra: 150	<b>Color:</b> 	<b>Precio:</b> \$34.25 \$37.70

**Nota:** Las medidas de los productos se encuentran en milímetros y pueden variar entre un 3% a 5%.  
**Precios en dólares NO INCLUYEN IVA.** Consulte actualizaciones en nuestra app / web

PRODUCTO	DESCRIPCIÓN	GAMA	PRODUCTO	DESCRIPCIÓN	GAMA
  	<p><b>E101.47-DH</b></p> <p><b>ASIENTO NEW ROUND</b></p> <ul style="list-style-type: none"> <li>• Asiento universal.</li> <li>• Utilizan los inodoros Mestre (E193) e Ischia (E181).</li> <li>• Forma redonda.</li> <li>• Con bisagras regulables.</li> <li>• De cierre suave.</li> <li>• Con sistema <b>easy clean</b>.</li> </ul> <p><b>Incluye:</b></p> <ul style="list-style-type: none"> <li>• Bisagras regulables.</li> </ul>	<p><i>BASICOS</i></p>		<p><b>Color:</b></p> 	<p><b>Precio:</b></p> <p>\$31.15</p>
					

PRODUCTO	DESCRIPCIÓN	GAMA	PRODUCTO	DESCRIPCIÓN	GAMA		
	<b>E101.04</b> <b>ASIENTO NÁPOLI</b> <ul style="list-style-type: none"> <li>Asiento universal.</li> <li>Utilizan inodoros Nápoli (E138), Ginebra (E152) y Ginebra p-trap.</li> <li>Forma elongada.</li> <li>De cierre convencional.</li> </ul> <b>Incluye:</b> <ul style="list-style-type: none"> <li>Bisagras regulables.</li> </ul>	<i>BASICOS</i>		<b>E101.10</b> <b>ASIENTO UNIVERSAL PLUS</b> <ul style="list-style-type: none"> <li>Asiento universal.</li> <li>Utilizan inodoros Victoria (E170), Milán (E117/E116) e Ischia (E181).</li> <li>Forma redonda.</li> <li>De cierre convencional.</li> </ul> <b>Incluye:</b> <ul style="list-style-type: none"> <li>Bisagras regulables.</li> </ul>	<i>BASICOS</i>		
<b>Medidas</b> Ancho: 358 Largo: 477 Alto: 36 Bisagra: 150		<b>Color:</b> 	<b>Precio:</b> \$24.68 \$24.68	<b>Medidas</b> Ancho: 363 Largo: 427 Alto: 32 Bisagra: 152		<b>Color:</b> 	<b>Precio:</b> \$22.28 \$22.28
	<b>E101.01</b> <b>ASIENTO UNIVERSAL ESTÁNDAR</b> <ul style="list-style-type: none"> <li>Asiento universal.</li> <li>Utilizan inodoros Ischia (E181), Milán (E116), Roma (E113), Ager (E121) y Ager p-trap (E122).</li> <li>Forma redonda.</li> <li>De cierre convencional.</li> </ul> <b>Incluye:</b> <ul style="list-style-type: none"> <li>Bisagras fijas.</li> </ul>	<i>BASICOS</i>		<b>E101.08</b> <b>ASIENTO UNIVERSAL MILÁN</b> <ul style="list-style-type: none"> <li>Asiento universal.</li> <li>Utilizan inodoros Milán (E115 / 116), Roma (E112 / E113), Parma (E157 / 158) y Ager (E121).</li> <li>Forma redonda.</li> <li>De cierre convencional.</li> </ul> <b>Incluye:</b> <ul style="list-style-type: none"> <li>Bisagras fijas.</li> </ul>	<i>BASICOS</i>		
<b>Medidas</b> Ancho: 358 Largo: 420 Alto: 28 Bisagra: 145		<b>Color:</b> 	<b>Precio:</b> \$9.72 \$9.72 \$9.72	<b>Medidas</b> Ancho: 363 Largo: 420 Alto: 40 Bisagra: 137		<b>Color:</b> 	<b>Precio:</b> \$5.70 \$5.70

PRODUCTO	DESCRIPCIÓN	GAMA	PRODUCTO	DESCRIPCIÓN	GAMA
	<p><b>E101.19</b></p> <p><b>ASIENTO INSTITUCIONAL LUXE</b></p> <ul style="list-style-type: none"> <li>• Para inodoro Quantum Luxe (E161).</li> <li>• Forma elongada.</li> <li>• Reforzado.</li> <li>• Con abertura al frente.</li> <li>• Sin tapa asiento.</li> <li>• De cierre convencional.</li> </ul> <p><b>Incluye:</b></p> <ul style="list-style-type: none"> <li>• Bisagras fijas.</li> </ul>	<i>BASICOS</i>		<p><b>E101.09</b></p> <p><b>ASIENTO INSTITUCIONAL QUANTUM</b></p> <ul style="list-style-type: none"> <li>• Para inodoro Quantum HET (E151).</li> <li>• Forma elongada.</li> <li>• Con abertura al frente.</li> <li>• Con tapa asiento.</li> <li>• De cierre convencional.</li> </ul> <p><b>Incluye:</b></p> <ul style="list-style-type: none"> <li>• Bisagras regulables.</li> </ul>	<i>BASICOS</i>
<p><b>Medidas</b></p> <p>Ancho: 358 Largo: 465 Alto: 30 Bisagra: 141</p>  <p>Más info</p> <p><b>Color:</b></p> 	<p><b>Precio:</b></p> <p>\$32.27</p>	<p><b>Medidas</b></p> <p>Ancho: 358 Largo: 470 Alto: 40 Bisagra: 151</p>  <p>Más info</p> <p><b>Color:</b></p> 	<p><b>Precio:</b></p> <p>\$26.89</p>		
	<p><b>E101.16</b></p> <p><b>ASIENTO INSTITUCIONAL AQUA</b></p> <ul style="list-style-type: none"> <li>• Para inodoro Quantum HET (E151).</li> <li>• Forma elongada.</li> <li>• Con abertura al frente.</li> <li>• Sin tapa asiento.</li> <li>• De cierre convencional.</li> </ul> <p><b>Incluye:</b></p> <ul style="list-style-type: none"> <li>• Bisagras regulables.</li> </ul>	<i>BASICOS</i>			
<p><b>Medidas</b></p> <p>Ancho: 358 Largo: 454 Alto: 30 Bisagra: 128</p>  <p>Más info</p> <p><b>Color:</b></p> 	<p><b>Precio:</b></p> <p>\$13.95</p>				

Los herrajes o repuestos para inodoros están compuestos por válvulas de ingreso, válvulas de salida y botón o palanca de accionamiento. Estos componentes se pueden adquirir por separado, según el repuesto que se requiera o se pueden conseguir bajo código único de herraje que agrupa a dichos componentes para un determinado modelo de inodoro. Para facilitar el manejo de estos repuestos, hemos simplificado nuestra oferta de herrajes.

En las guías de repuestos para inodoros de una y dos piezas que constan abajo, se detallan la válvula de ingreso, la válvula de salida y el accionamiento para los diferentes inodoros FV. También constan algunos modelos de herrajes particulares y universales. Con esta información podrá encontrar fácilmente el repuesto específico o armar el herraje para su inodoro.









**Importante:** Gran parte de estos repuestos son universales y se adaptan a la mayoría de los inodoros que se encuentran en el mercado.

























INODOROS UNA PIEZA														
REPUESTO	CÓDIGO	Salerno	Oslo *	Mestre Plus *	Riga *	Trani	Apolo	Trento	Cannes**	Mestre	Mónaco	Catania	Ischia	Baby
		191	186	481	188	192	182	176	183	193	179	194	187/181	190
Válvulas de Ingreso	EHE.1.10.04-DH	•	•	•	•	•	•	•	•	•	•	•	•	•
	EHE.1.10.12-DH	•	•	•	•	•	•	•	•	•	•	•	•	•
Válvulas de Salida	EHE.1.11.25-DH	•		•	•	•	•	•		•	•	•		•
	EHE.1.11.79-DH		•						•					
	EHE.1.11.04-DH												•	
Accionamiento	EHE.1.41-CR	•												
	EHE.1.32-CR		•	•	•	•					•			
	EHE.1.25-CR						•	•						
	EHE.1.73-DH								•••					
	EHE.1.43-CR								•••	•		•		
	EHE.1.3-DH-CR												•	
	EHE.1.4-DH-CR													•









\* A más del botón respectivo, para la instalación, se requiere el par de pernos largos EHE.1.4.01, venta por separado.  
 \*\* Botón de accionamiento según versión.
































INODOROS DOS PIEZAS																			
REPUESTO	CÓDIGO	Fontana	Génova	Greco Plus	Greco Lever	Nova Plus	Nova Lever	Rebel Doble Des.	Rebel Simple Des.	Milán Doble Des.	Milán Simple Des.	Alpes Simple Des.	Roma Simple Des.	Roma Het Palanca	Alpes Het Palanca	Milán Het Palanca	Ginebra p-trap	Pama Plus	Parma
		162	195/199	165	164	137	136	127	125	117	116	119	113	112	118	115	149	158	157
Herraje Completo	E102.18-CR			•		•													
	E102.36-DH									•	•	•	•	•	•	•	•	•	•
	E102.10-DH-CR													•		•			•
	E102.128-DH-CR													•		•			•
	E102.118-DH-CR													•		•			•
Válvulas de Ingreso	EHE.1.10.04-DH	•	•	•	•	•	•	•	•	•	•	•	•	•	•	•	•	•	•
	EHE.1.10.01-DH													•		•			•
Válvulas de Salida	EHE.1.10.12-DH	•	•	•	•	•	•	•	•	•	•	•	•	•	•	•	•	•	•
	EHE.1.11.05-DH	•	•					•		•									
	EHE.1.11.01-DH							•		•	•	•	•	•	•	•	•	•	•
	EHE.1.11.02-DH				•														
	EHE.1.11.06-DH			•		•													
	EHE.1.11.07-DH				•		•												
Accionamiento	EHE.1.3-DH-CR				•		•	•	•	•	•	•	•				•	•	
	EHE.1.6-DH			•															
	EHE.1.4-DH-CR													•		•			•
	EHE.1.1-DH-CR				•		•								•				•
	EHE.1.95-DH	•																	



\* A más del botón respectivo, para la instalación, se requiere el par de pernos largos EHE.1.4.01, venta por separado.

PRODUCTO	DESCRIPCIÓN	GAMA	PRODUCTO	DESCRIPCIÓN	GAMA
	<p><b>E102.36-DH</b> <i>BASICOS</i></p> <p><b>HERRAJE UNIVERSAL MILLENNIUM</b></p> <ul style="list-style-type: none"> <li>• Para inodoros de dos piezas.</li> <li>• Herraje antirretorno.</li> <li>• Con válvula de ingreso regulable.</li> <li>• Consumo por descarga: 6 litros.</li> <li>• De fácil instalación y regulación.</li> <li>• Se puede instalar con palanca o botón superior, no incluidos.</li> <li>• Máxima presión de funcionamiento 80 psi, de acuerdo a la norma técnica NTE INEN 3173.</li> </ul>			<p><b>E102.128-DH</b> <i>BASICOS</i></p> <p><b>HERRAJE CON VÁLVULA ECO PALANCA CROMADA 6 LITROS</b></p> <ul style="list-style-type: none"> <li>• Repuesto universal para inodoros de dos piezas.</li> <li>• Herraje antirretorno.</li> <li>• Consumo por descarga: 6 litros.</li> <li>• De fácil instalación y regulación.</li> <li>• Máxima presión de funcionamiento 80 psi, de acuerdo a la norma técnica NTE INEN 3173.</li> </ul> <p><b>Incluye:</b></p> <ul style="list-style-type: none"> <li>• Válvula de ingreso regulable ECO.</li> <li>• Palanca cromada.</li> </ul>	
	<p><b>EHE.1.10.04-DH</b> <i>BASICOS</i></p> <p><b>VÁLVULA DE INGRESO UNIVERSAL REGULABLE</b></p> <ul style="list-style-type: none"> <li>• Repuesto universal para inodoro.</li> <li>• Altura regulable de 195 mm a 275 mm.</li> <li>• Antirretorno, evita que el agua del tanque retorne a la tubería.</li> <li>• Es de cierre instantáneo y mantiene el nivel de agua a diferentes presiones.</li> <li>• Incluye filtro para la retención de impurezas.</li> <li>• Máxima presión de funcionamiento 80 psi, de acuerdo a la norma técnica NTE INEN 3173.</li> </ul>			<p><b>E102.118-DH</b> <i>BASICOS</i></p> <p><b>HERRAJE CON VÁLVULA ECO PALANCA CROMADA 4,8 LITROS</b></p>	
	<p><b>EHE.1.10.01-DH</b> <i>BASICOS</i></p> <p><b>VÁLVULA DE INGRESO UNIVERSAL</b></p> <ul style="list-style-type: none"> <li>• Repuesto universal para inodoro.</li> <li>• Fácil instalación.</li> <li>• Antirretorno, evita que el agua del tanque retorne a la tubería.</li> <li>• Incluye filtro para la retención de impurezas.</li> <li>• Máxima presión de funcionamiento 80 psi, de acuerdo a la norma técnica NTE INEN 3173.</li> </ul>			<p><b>EHE.1.11.79-DH</b> <i>BASICOS</i></p> <p><b>VÁLVULA DE SALIDA DOBLE DESCARGA DE 3"</b></p> <ul style="list-style-type: none"> <li>• Repuesto para inodoros Oslo (E186) y Cannes (E183).</li> <li>• Doble descarga.</li> <li>• Fácil instalación.</li> </ul>	
	<p><b>EHE.1.11.25-DH</b> <i>BASICOS</i></p> <p><b>VÁLVULA DE SALIDA DOBLE DESCARGA DE 2"</b></p> <ul style="list-style-type: none"> <li>• Repuesto universal para inodoro de una pieza.</li> <li>• Doble descarga.</li> <li>• Fácil instalación.</li> </ul>			<p><b>EHE.1.10.12-DH</b> <i>BASICOS</i></p> <p><b>VÁLVULA DE INGRESO REGULABLE ECO</b></p> <ul style="list-style-type: none"> <li>• Repuesto universal para inodoro.</li> <li>• Altura de la regulación del nivel de agua de 95 mm a 195 mm</li> <li>• Antirretorno, evita que el agua del tanque retorne a la tubería.</li> <li>• Es de cierre instantáneo y mantiene el nivel de agua a diferentes presiones.</li> <li>• Incluye filtro para la retención de impurezas.</li> <li>• Máxima presión de funcionamiento 80 psi, de acuerdo a la norma técnica NTE INEN 3173.</li> </ul>	

PRODUCTO	DESCRIPCIÓN	GAMA	PRODUCTO	DESCRIPCIÓN	GAMA
	<b>HE.1.11.05</b> <b>VÁLVULA DE SALIDA DOBLE DESCARGA TP</b> <ul style="list-style-type: none"> <li>• Repuesto universal para inodoro de dos piezas.</li> <li>• Doble descarga.</li> <li>• Fácil instalación.</li> </ul>	<i>BASICOS</i>		<b>EHE.1.11.04-DH</b> <b>VÁLVULA DE SALIDA ISCHIA</b> <ul style="list-style-type: none"> <li>• Repuesto universal para inodoro de una pieza.</li> <li>• Simple descarga.</li> <li>• Fácil instalación.</li> </ul>	<i>BASICOS</i>
	Color:  <b>Precio:</b> \$11.59			Color:  <b>Precio:</b> \$4.49	
	<b>EHE.1.11.01-DH</b> <b>VÁLVULA DE SALIDA UNIVERSAL</b> <ul style="list-style-type: none"> <li>• Repuesto universal para inodoro de dos piezas.</li> <li>• Simple descarga.</li> <li>• Fácil instalación.</li> </ul>	<i>BASICOS</i>		<b>EHE.1.43</b> <b>BOTÓN DE ACCIONAMIENTO CATANIA</b> <ul style="list-style-type: none"> <li>• Para inodoros Catania (E194) y Mestre (E193).</li> <li>• Doble descarga.</li> </ul>	<i>BASICOS</i>
	Color:  <b>Precio:</b> \$3.39			Color:  <b>Precio:</b> \$9.78	
	<b>EHE.1.25-DH</b> <b>BOTÓN DE ACCIONAMIENTO APOLO</b> <ul style="list-style-type: none"> <li>• Para inodoros Apolo (E182) ó Trento (E176).</li> <li>• Doble descarga.</li> </ul>	<i>BASICOS</i>		<b>EHE.1.32-DH</b> <b>BOTÓN DE ACCIONAMIENTO ROUND</b> <ul style="list-style-type: none"> <li>• Para inodoros Oslo (E186), Trani (E192) y Mónaco (E179).</li> <li>• Doble descarga.</li> </ul>	<i>BASICOS</i>
	Color:  <b>Precio:</b> \$9.10			Color:  <b>Precio:</b> \$9.10	
	<b>EHE.1.4-DH</b> <b>BOTÓN DE ACCIONAMIENTO DOBLE DESCARGA</b> <ul style="list-style-type: none"> <li>• Para inodoro Milán (E117).</li> <li>• Doble descarga.</li> </ul>	<i>BASICOS</i>		<b>EHE.1.3-DH</b> <b>BOTÓN DE ACCIONAMIENTO ISCHIA</b> <ul style="list-style-type: none"> <li>• Para inodoros simple descarga diámetro 48 mm (con anillo exterior) o diámetro 38 mm (sin anillo exterior).</li> <li>• Simple descarga.</li> </ul>	<i>BASICOS</i>
	Color:  <b>Precio:</b> \$9.10			Color:  <b>Precio:</b> \$4.90	

PRODUCTO	DESCRIPCIÓN	GAMA	PRODUCTO	DESCRIPCIÓN	GAMA
	<p><b>EHE.1.1-DH</b> <i>BASICOS</i></p> <p><b>PALANCA UNIVERSAL DE ACCIONAMIENTO</b></p> <ul style="list-style-type: none"> <li>• Repuesto universal.</li> <li>• Para inodoros de palanca Milán (E115) o Roma (E112).</li> <li>• Simple descarga.</li> </ul>			<p><b>EHP-EP-DH</b> <i>BASICOS</i></p> <p><b>EMPAQUE UNIVERSAL PARA VÁLVULA DE SALIDA</b></p> <ul style="list-style-type: none"> <li>• Repuesto universal para inodoro.</li> <li>• Incluye pernos para tanque.</li> </ul>	
	<p>Color:</p> <p>BL</p> <p></p> <p></p>	<p>Precio:</p> <p>\$1.61</p> <p>\$2.16</p>		<p>Color:</p> <p>S/A</p>	<p>Precio:</p> <p>\$2.07</p>
	<p><b>EHE.1.15-DH</b> <i>BASICOS</i></p> <p><b>FLAPPER UNIVERSAL</b></p> <ul style="list-style-type: none"> <li>• Repuesto universal para inodoro.</li> </ul>				
	<p>Color:</p> <p>S/A</p>	<p>Precio:</p> <p>\$1.32</p>			

PRODUCTO	DESCRIPCIÓN	GAMA	PRODUCTO	DESCRIPCIÓN	GAMA
	<b>E394.10</b> <b>SET DE SOPORTES PARA LAVARROPAS</b> <ul style="list-style-type: none"> <li>Para la instalación de lavarropas Eco y Aqua en sus diferentes versiones.</li> <li>Fabricados en acero al carbono.</li> <li>Recubiertos con pintura electrostática blanca.</li> <li>Soportan una carga de hasta 110 kg de peso.</li> <li>Se recomienda instalar con E-PEI-DH, venta por separado.</li> </ul>	<i>BASICOS</i>		<b>E222.10</b> <b>SET DE SOPORTES PARA LAVABO AQUA</b> <ul style="list-style-type: none"> <li>Se debe instalar con lavabo Aqua (E222) para un mejor soporte.</li> <li>Fabricados en acero inoxidable.</li> </ul>	<i>BASICOS</i>
	Color: 	Precio: \$63.04		Color: 	Precio: \$59.49
	<b>EHP.01.157</b> <b>CONECTOR RÍGIDO PARA INODOROS P-TRAP</b> <ul style="list-style-type: none"> <li>Conector rígido de pvc.</li> <li>Con empaque de caucho.</li> <li>Para la instalación de inodoros p-trap.</li> </ul>	<i>BASICOS</i>		<b>EHP.01.195</b> <b>CONECTOR PARA INODOROS S-TRAP</b> <ul style="list-style-type: none"> <li>Para la instalación de inodoro Génova S-trap (E195).</li> <li>Conector de pvc.</li> </ul>	<i>BASICOS</i>
	Color: 	Precio: \$12.92		Color: 	Precio: \$15.30
	<b>EHP.02.02</b> <b>SPUD DE 1-1/2" PARA INODORO INSTITUCIONAL</b> <ul style="list-style-type: none"> <li>Para inodoros institucionales Quantum HET (E151), Quantum Luxe (E161) y Ager (E121).</li> <li>Sirve para acoplar el fluxómetro al inodoro y mantenerlo firme.</li> </ul>	<i>BASICOS</i>		<b>EHP.02.01</b> <b>SPUD DE 3/4" PARA URINARIO</b> <ul style="list-style-type: none"> <li>Para la instalación de urinario.</li> <li>Sirve para acoplar la grifería institucional al urinario y mantenerla firme.</li> </ul>	<i>BASICOS</i>
	Color: 	Precio: \$3.34		Color: 	Precio: \$3.34
	<b>E-PER-DH</b> <b>SET DE PERNOS DE ANCLAJE</b> <ul style="list-style-type: none"> <li>Para la instalación de inodoro o urinario.</li> <li>Mejora la sujeción del inodoro o urinario al piso o pared.</li> <li>Facilita la instalación de la pieza sanitaria.</li> </ul>	<i>BASICOS</i>		<b>E-PEI-DH</b> <b>SET DE PERNOS PARA INSTALACIÓN LAVATORIOS</b> <ul style="list-style-type: none"> <li>Repuesto universal.</li> <li>Para la instalación de uñetas.</li> <li>Aplica para los lavabos: Roma (E213 y E214), Ferrara (E211 y E210), Gala (E208), Siena (E215, E217 y E218), Bari (E227) y Venecia (E230).</li> </ul> <p><b>Incluye:</b></p> <ul style="list-style-type: none"> <li>4 pernos tirafondo 1/4" x 2"</li> <li>4 arandelas metálicas 1/4"</li> <li>4 tacos fischer F10</li> </ul>	<i>BASICOS</i>
	Color: 	Precio: \$1.35		Color: 	Precio: \$1.16
	<b>AC.1</b> <b>ANILLO DE CERA ANTIHONGOS</b> <ul style="list-style-type: none"> <li>Facilita la instalación de inodoros.</li> <li>Antihongos.</li> <li>100% fabricado de cera, no se seca ni se deteriora.</li> <li>Sirve para todas las salidas del sifón al piso, ajuste 3" y 4" (76 mm y 102 mm).</li> <li>Forma un sello hermético que evita filtraciones de agua, gases y malos olores.</li> </ul>	<i>BASICOS</i>		<b>ECAP-DH</b> <b>SET DE CAPUCHONES</b> <ul style="list-style-type: none"> <li>Se utilizan para cubrir los pernos de anclaje.</li> <li>Brindan estética en la instalación del inodoro.</li> <li>Fabricados en plástico.</li> <li>Peso del producto: 0,0043 kg</li> </ul>	<i>BASICOS</i>
	Color: 	Precio: \$2.50		Color:  	Precio: \$0.72 \$0.79

PRODUCTO	DESCRIPCIÓN	GAMA	PRODUCTO	DESCRIPCIÓN	GAMA
	<p><b>ESP.22</b> <span style="float: right;"><i>BASICOS</i></span></p> <p><b>CAPUCHÓN PARA URINARIO</b></p> <ul style="list-style-type: none"> <li>• Para la instalación de los urinarios Quantum (E398) y Quantum Plus (E399).</li> <li>• UMF: 2 unidades.</li> </ul>				
					
					
	<p><b>Color:</b></p> <p><span style="border: 1px solid black; border-radius: 50%; padding: 2px;">BL</span></p>			<p><b>Precio:</b></p> <p>\$0.39</p>	

FRANZ VIEGENER



# FV Group



More than 100 years ago Franz Viegner left his native Germany to settle down in Argentina. He has laid the foundations for a business group which is now managed by the third generation of his family.

Hace más de 100 años, Franz Viegner dejó su Alemania natal para establecerse en Argentina. Él sentó las bases para un grupo empresarial que ahora es dirigido por la tercera generación de su familia.

Family picture / Foto familiar

Within the vast 80,000 m2 FV estate, FRANZ VIEGENER houses an exclusive facility where top-notch European engineering and local master craftsmanship blend to create exceptional, meticulously hand-finished products.

FRANZ VIEGENER se encuentra en una instalación exclusiva dentro de los extensos 80.000 m2 pertenecientes a Grupo FV. Donde la ingeniería europea de primera clase y la maestría artesanal local de Buenos Aires se combinan para crear productos excepcionales, meticulosamente acabados a mano.



Factory

## Un concepto

Franz Viegner´s process is integrated and complete. From inspiration and design, through the in-house production of brass to the meticulous manufacturing that ends in collections of unmatched quality.

El proceso de Franz Viegner es integrado y completo. Desde la inspiración y el diseño, pasando por la producción interna de latón hasta la meticulosa fabricación que culmina en colecciones de calidad incomparable.



## Los productos

Each product is a masterpiece, born from the hands of skilled artisans who infuse their spirit and artistry into every piece, making it truly one-of-a-kind.

Cada producto es una obra maestra, nacida de las manos de hábiles artesanos que infunden su espíritu y destreza artística en cada pieza, haciéndola verdaderamente única.

## Acabados

Franz Viegner´s process is integrated and complete. From inspiration and design, through the in-house production of brass to the meticulous manufacturing that ends in collections of unmatched quality.

Franz Viegner ofrece una amplia gama de 12 acabados distintos, proporcionando una paleta diversa de colores que abarca desde tonos dorados hasta tonalidades de sable.



## Texturas



Franz Viegner´s process is integrated and complete. From inspiration and design, through the in-house production of brass to the meticulous manufacturing that ends in collections of unmatched quality.

El proceso de Franz Viegner es integrado y completo. Desde la inspiración y el diseño, pasando por la producción interna de latón hasta la meticulosa fabricación que culmina en colecciones de calidad incomparable.

# Lollipop

## Línea

Donde se encuentra  
lo cuadrado con lo redondo  
en un diseño minimalista.



La eterna belleza  
de la sencillez.

# Nerea

## Línea



# Classic

## Línea

Elegante,  
hermoso  
y fluido.



Una seductora mezcla  
de equilibrio y proporción.

# Konic

## Línea



## PVD

### Durabilidad sobresaliente

Our PVD finishes provide captivating aesthetics, long-lasting and unmatched resistance.


Expertly handcrafted by skilled artisans, our mirror finish is a true masterpiece.

Polished, Brushed and Satin provide a sensory awakening.

---

Nuestros acabados PVD ofrecen una estética cautivadora, resistencia duradera y sin igual. Expertamente elaborado a mano por artesanos hábiles, nuestro acabado espejo es una verdadera obra maestra. Pulido, cepillado y satinado brindan una experiencia sensorial única.

---



## Diseño De autor

Franz Viegenger, a luxury brand, is synonymous with excellence in design and overall quality.



Franz Viegenger enriches his product collections with the work of an extraordinary team of designers.

Women and men who bring diverse visions, cultures and experiences leaving their mark on each design, always guided by Josef Moskovic's 30 years of experience in the industry.



---



Franz Viegenger enriquece sus colecciones de productos con el trabajo de un equipo extraordinario de diseñadores. Mujeres y hombres que aportan visiones diversas, culturas y experiencias, dejando su huella en cada diseño, siempre guiados por los 30 años de experiencia en la industria de Josef Moskovic.

# Awards

## Premios





# Info



## Contact



If you are interested in knowing more about our collections, We invite you to scan the QR or you can contact us at any of our social networks.

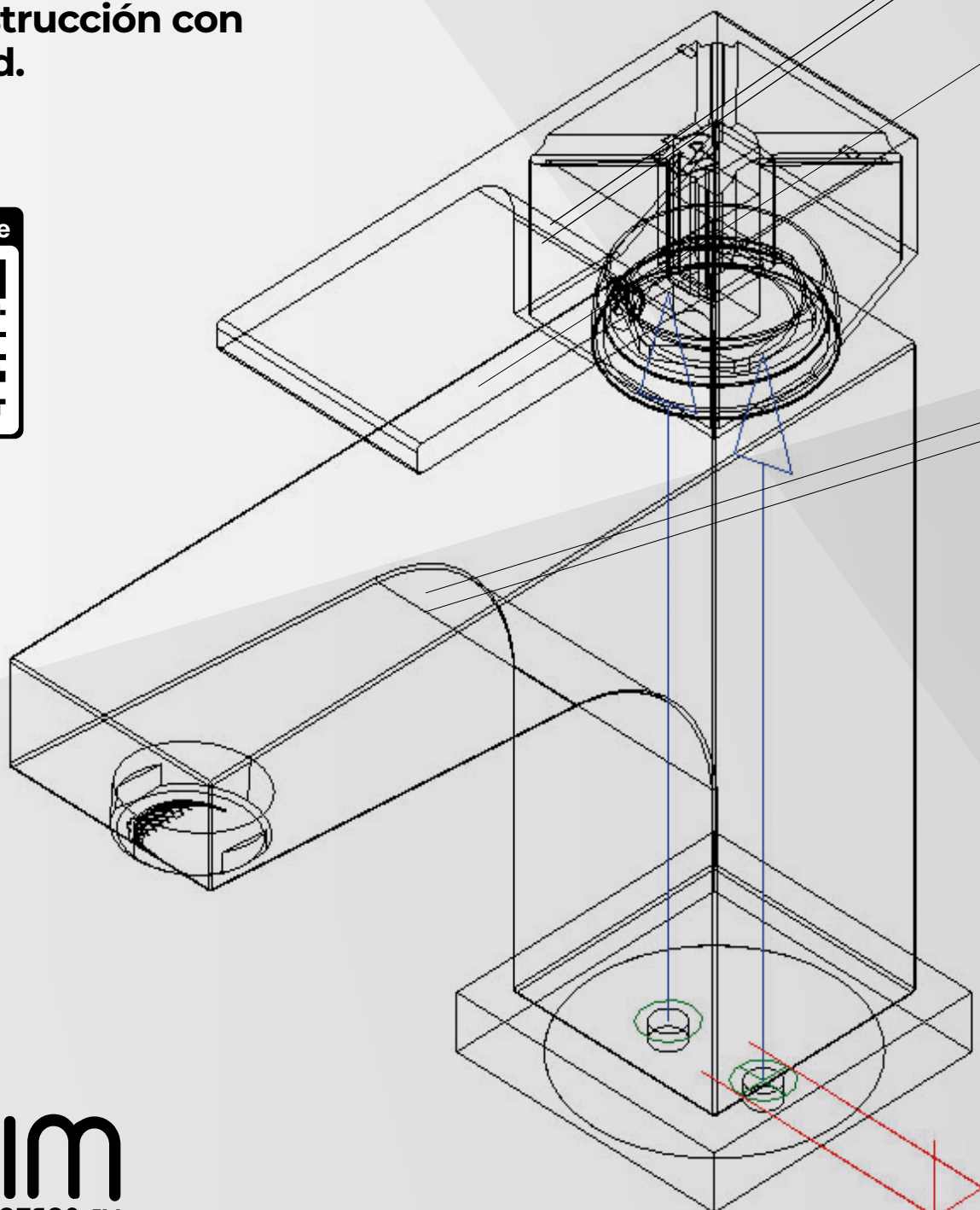
-  847.244.3837
-  @franzviegener

Si te interesa saber más de nuestras colecciones te invitamos a escanear el QR o podés contactarnos en cualquiera de nuestras redes.

-  info@franzviegener.com
-  @franzviegener.com

# El futuro de la construcción

Descarga nuestra biblioteca BIM para administrar tus proyectos de construcción con facilidad.



# MONOCOMANDOS



# MONOCOMANDOS

## ÍNDICE

Juego Monocomando De Ducha Y Tina - Completo	77
Juego Mezclador Monocomando De Ducha Y Tina - Sin Regadera	78
Juego Mezclador Monocomando De Ducha Y Tina - Sin Regadera / Placa Cuadrada	80
Juego Mezclador Monocomando De Ducha Y Tina - Sin Regadera / Sin Pico Tina	81
Juego Mezclador Monocomando De Ducha Y Tina - Sin Regadera / Sin Pico Tina / Placa Cuadrada	83
Juego Monocomando Externo De Ducha Y Tina	84
Juego Monocomando De Ducha - Completo	85
Juego Mezclador Monocomando De Ducha - Sin Regadera	87
Juego Mezclador Monocomando De Ducha - Sin Regadera / Placa Cuadrada	89
Juego Monocomando De Ducha - Esqueleto Externo	91
Juego Monocomando Externo De Ducha	92
Juego Monocomando Para Lavabo	93
Juego Monocomando Alto Para Lavabo Vessel	96
Juego Monocomando Especial Para Lavabo	98
Juego Monocomando De Pie Para Tina	99
Juego Monocomando Para Bidet	100

## ACABADOS



Cromo



Cromo Negro



Negro Grafito



Brushed Gold

## CARACTERÍSTICAS



Cumple la norma  
**Salud**

Cumpen con la norma relativa al nivel máximo de plomo presente en la aleación.  
El agua no se contamina para su salud y seguridad.



Recubrimiento  
**Durabilidad**

Cumple con la norma relativa al espesor del cromo, níquel y otros recubrimientos.  
Así garantizamos una superficie durable en el tiempo.



Ahorro  
**Ecoamigable**

Con restrictores de caudal FV ayudan a ahorrar agua en juegos de lavabo 8.3 litros/minuto, en duchas 9.5 litros/minuto.  
Así la grifería FV cuida el planeta.
























Vida útil  
**Desempeño**































Los sistemas de cierre de cartuchos cerámicos son probados para durar 500.000 ciclos.  
Perdurabilidad sin cambios ni reparaciones.













































Hecha de latón (bronce)  
**Durabilidad**

El uso de materiales adecuados para brindar a los productos permanencia en el tiempo.  
Solo así se garantiza Durabilidad.

PRODUCTO	DESCRIPCIÓN	GAMA	PRODUCTO	DESCRIPCIÓN	GAMA
	<b>E106/39</b> <b>JUEGO MONOCOMANDO PARA DUCHA Y TINA LIBBY</b>	<i>ELITE</i>		<b>E106/D3</b> <b>JUEGO MONOCOMANDO PARA DUCHA Y TINA DALIA</b>	<i>PREMIUM</i>
	<b>Acabado:</b>  <b>9.5</b> <small>9.5/10</small> <b>47%</b> <small>47% OFF</small>	<b>Precio:</b> \$222.96		<b>Acabado:</b>  <b>9.5</b> <small>9.5/10</small> <b>47%</b> <small>47% OFF</small>	<b>Precio:</b> \$193.03
	<b>E106/06</b> <b>JUEGO MONOCOMANDO PARA DUCHA Y TINA SCALA LEVER</b>	<i>ELITE</i>		<b>E106/D9</b> <b>JUEGO MONOCOMANDO PARA DUCHA Y TINA COTY</b>	<i>PREMIUM</i>
	<b>Acabado:</b>  <b>9.5</b> <small>9.5/10</small> <b>47%</b> <small>47% OFF</small>	<b>Precio:</b> \$192.51		<b>Acabado:</b>  <b>9.5</b> <small>9.5/10</small> <b>47%</b> <small>47% OFF</small>	<b>Precio:</b> \$182.03
	<b>E106/L5</b> <b>JUEGO MONOCOMANDO PARA DUCHA Y TINA IGUAZÚ</b>	<i>ELITE</i>		<b>E106/B3</b> <b>JUEGO MONOCOMANDO PARA DUCHA Y TINA FLOW</b>	<i>ELITE</i>
	<b>Acabado:</b>  <b>9.5</b> <small>9.5/10</small> <b>47%</b> <small>47% OFF</small>	<b>Precio:</b> \$122.86		<b>Acabado:</b>  <b>9.5</b> <small>9.5/10</small> <b>47%</b> <small>47% OFF</small>	<b>Precio:</b> \$116.21
	<b>E106/B1</b> <b>JUEGO MONOCOMANDO PARA DUCHA Y TINA ARIZONA</b>	<i>ELITE</i>			
	<b>Acabado:</b>  <b>9.5</b> <small>9.5/10</small> <b>47%</b> <small>47% OFF</small>	<b>Precio:</b> \$110.75			















PRODUCTO	DESCRIPCIÓN	GAMA	PRODUCTO	DESCRIPCIÓN	GAMA
 	<b>E106.05/U5</b> JUEGO MEZCLADOR MONOCOMANDO PARA DUCHA Y TINA AMBAR	PREMIUM	 	<b>E106.05/X5</b> JUEGO MEZCLADOR MONOCOMANDO PARA DUCHA Y TINA EDNA	PREMIUM
Acabado: 	Precio: \$303.19	Acabado: 	Precio: \$171.88		
 	<b>E106.05/39</b> JUEGO MEZCLADOR MONOCOMANDO PARA DUCHA Y TINA LIBBY	ELITE	 	<b>E106.05/S6</b> JUEGO MEZCLADOR MONOCOMANDO PARA DUCHA Y TINA SAUCO	PREMIUM
Acabado: 	Precio: \$165.69	Acabado: 	Precio: \$154.42		
<b>NUEVO</b>  	<b>E106.05/D9 BG</b> JUEGO MEZCLADOR MONOCOMANDO PARA DUCHA Y TINA COTY	PREMIUM	 	<b>E106.05/06</b> JUEGO MEZCLADOR MONOCOMANDO PARA DUCHA Y TINA SCALA LEVER	ELITE
Acabado: 	Precio: \$142.83	Acabado: 	Precio: \$137.07		
<b>NUEVO</b>  	<b>E106.05/D9 NG</b> JUEGO MEZCLADOR MONOCOMANDO PARA DUCHA Y TINA COTY	PREMIUM	 	<b>E106.05/D3</b> JUEGO MEZCLADOR MONOCOMANDO PARA DUCHA Y TINA DALIA	PREMIUM
Acabado: 	Precio: \$136.63	Acabado: 	Precio: \$134.27		
 	<b>E106.05/D8</b> JUEGO MEZCLADOR MONOCOMANDO PARA DUCHA Y TINA AROMO	PREMIUM	 	<b>E106.05/D9</b> JUEGO MEZCLADOR MONOCOMANDO PARA DUCHA Y TINA COTY	PREMIUM
Acabado: 	Precio: \$130.33	Acabado: 	Precio: \$124.21		

PRODUCTO	DESCRIPCIÓN	GAMA	PRODUCTO	DESCRIPCIÓN	GAMA
 	<p><b>E106.05/L2 NG</b></p> <p><b>JUEGO MEZCLADOR MONOCOMANDO PARA DUCHA Y TINA EPUYÉN</b></p> <p><b>Acabado:</b></p> 	<p><i>PREMIUM</i></p> <p><b>Precio:</b> \$121.42</p>	 	<p><b>E106.05/L5</b></p> <p><b>JUEGO MEZCLADOR MONOCOMANDO PARA DUCHA Y TINA IGUAZÚ</b></p> <p><b>Acabado:</b></p> 	<p><i>ELITE</i></p> <p><b>Precio:</b> \$117.49</p>
 	<p><b>E106.05/L2</b></p> <p><b>JUEGO MEZCLADOR MONOCOMANDO PARA DUCHA Y TINA EPUYÉN</b></p> <p><b>Acabado:</b></p> 	<p><i>PREMIUM</i></p> <p><b>Precio:</b> \$114.27</p>	 	<p><b>E106.05/B3</b></p> <p><b>JUEGO MEZCLADOR MONOCOMANDO PARA DUCHA Y TINA FLOW</b></p> <p><b>Acabado:</b></p> 	<p><i>ELITE</i></p> <p><b>Precio:</b> \$111.45</p>
 	<p><b>E106.05/B1</b></p> <p><b>JUEGO MEZCLADOR MONOCOMANDO PARA DUCHA Y TINA ARIZONA</b></p> <p><b>Acabado:</b></p> 	<p><i>ELITE</i></p> <p><b>Precio:</b> \$104.86</p>			































PRODUCTO	DESCRIPCIÓN	GAMA	PRODUCTO	DESCRIPCIÓN	GAMA
	<b>E106.01.05/39</b> <b>JUEGO MEZCLADOR MONOCOMANDO PARA DUCHA Y TINA LIBBY</b>	<b>ELITE</b>		<b>E106.01.05/D9 BG</b> <b>JUEGO MEZCLADOR MONOCOMANDO PARA DUCHA Y TINA COTY</b>	<b>PREMIUM</b>
 Más Info	<b>Acabado:</b> 	<b>Precio:</b> \$165.69	 Más Info	<b>Acabado:</b> 	<b>Precio:</b> \$142.83
	<b>E106.01.05/06</b> <b>JUEGO MEZCLADOR MONOCOMANDO PARA DUCHA Y TINA SCALA LEVER</b>	<b>ELITE</b>		<b>E106.01.05/D9 NG</b> <b>JUEGO MEZCLADOR MONOCOMANDO PARA DUCHA Y TINA COTY</b>	<b>PREMIUM</b>
 Más Info	<b>Acabado:</b> 	<b>Precio:</b> \$137.07	 Más Info	<b>Acabado:</b> 	<b>Precio:</b> \$136.63
	<b>E106.01.05/D3</b> <b>JUEGO MEZCLADOR MONOCOMANDO PARA DUCHA Y TINA DALIA</b>	<b>PREMIUM</b>		<b>E106.01.05/D9</b> <b>JUEGO MEZCLADOR MONOCOMANDO PARA DUCHA Y TINA COTY</b>	<b>PREMIUM</b>
 Más Info	<b>Acabado:</b> 	<b>Precio:</b> \$134.27	 Más Info	<b>Acabado:</b> 	<b>Precio:</b> \$124.21
	<b>E106.01.05/L5</b> <b>JUEGO MEZCLADOR MONOCOMANDO PARA DUCHA Y TINA IGUAZÚ</b>	<b>ELITE</b>		<b>E106.01.05/B3</b> <b>JUEGO MEZCLADOR MONOCOMANDO PARA DUCHA Y TINA FLOW</b>	<b>ELITE</b>
 Más Info	<b>Acabado:</b> 	<b>Precio:</b> \$117.49	 Más Info	<b>Acabado:</b> 	<b>Precio:</b> \$111.45
	<b>E106.01.05/B1</b> <b>JUEGO MEZCLADOR MONOCOMANDO PARA DUCHA Y TINA ARIZONA</b>	<b>ELITE</b>			
 Más Info	<b>Acabado:</b> 	<b>Precio:</b> \$104.87			










PRODUCTO	DESCRIPCIÓN	GAMA	PRODUCTO	DESCRIPCIÓN	GAMA
	<b>E106.03.05/U5</b> JUEGO MEZCLADOR MONOCOMANDO PARA DUCHA Y TINA AMBAR	PREMIUM		<b>E106.03.05/X5</b> JUEGO MEZCLADOR MONOCOMANDO PARA DUCHA Y TINA EDNA	PREMIUM
	Acabado:	Precio: \$204.67		Acabado:	Precio: \$156.26
	<b>E106.03.05/39</b> JUEGO MEZCLADOR MONOCOMANDO PARA DUCHA Y TINA LIBBY	ELITE		<b>E106.03.05/S6</b> JUEGO MEZCLADOR MONOCOMANDO PARA DUCHA Y TINA SAUCO	PREMIUM
	Acabado:	Precio: \$150.65		Acabado:	Precio: \$140.38
	<b>E106.03.05/D9 BG</b> JUEGO MEZCLADOR MONOCOMANDO PARA DUCHA Y TINA COTY	PREMIUM		<b>E106.03.05/06</b> JUEGO MEZCLADOR MONOCOMANDO PARA DUCHA Y TINA SCALA LEVER	ELITE
	Acabado:	Precio: \$129.85		Acabado:	Precio: \$124.62
	<b>E106.03.05/D9 NG</b> JUEGO MEZCLADOR MONOCOMANDO PARA DUCHA Y TINA COTY	PREMIUM		<b>E106.03.05/D3</b> JUEGO MEZCLADOR MONOCOMANDO PARA DUCHA Y TINA DALIA	PREMIUM
	Acabado:	Precio: \$124.20		Acabado:	Precio: \$122.07
	<b>E106.03.05/D8</b> JUEGO MEZCLADOR MONOCOMANDO PARA DUCHA Y TINA AROMO	PREMIUM		<b>E106.03.05/D9</b> JUEGO MEZCLADOR MONOCOMANDO PARA DUCHA Y TINA COTY	PREMIUM
	Acabado:	Precio: \$118.47		Acabado:	Precio: \$112.92

































PRODUCTO	DESCRIPCIÓN	GAMA	PRODUCTO	DESCRIPCIÓN	GAMA
  <p>Más info</p>	<p><b>E106.03.05/L5</b></p> <p><b>JUEGO MEZCLADOR MONOCOMANDO PARA DUCHA Y TINA IGUAZÚ</b></p> <p><b>Acabado:</b></p> 	<p><b>ELITE</b></p> <p><b>Precio:</b> \$106.80</p>	  <p>Más info</p>	<p><b>E106.03.05/B3</b></p> <p><b>JUEGO MEZCLADOR MONOCOMANDO PARA DUCHA Y TINA FLOW</b></p> <p><b>Acabado:</b></p> 	<p><b>ELITE</b></p> <p><b>Precio:</b> \$101.32</p>
  <p>Más info</p>	<p><b>E106.03.05/B1</b></p> <p><b>JUEGO MEZCLADOR MONOCOMANDO PARA DUCHA Y TINA ARIZONA</b></p> <p><b>Acabado:</b></p> 	<p><b>ELITE</b></p> <p><b>Precio:</b> \$95.32</p>			































PRODUCTO	DESCRIPCIÓN	GAMA	PRODUCTO	DESCRIPCIÓN	GAMA
  <small>Más info</small>	<b>E106.01.03.05/39</b> <b>JUEGO MEZCLADOR MONOCOMANDO PARA DUCHA Y TINA LIBBY</b>	<i>ELITE</i>	  <small>Más info</small>	<b>E106.01.03.05/D9 BG</b> <b>JUEGO MEZCLADOR MONOCOMANDO PARA DUCHA Y TINA COTY</b>	<i>PREMIUM</i>
  <small>Más info</small>	<b>E106.01.03.05/D9 NG</b> <b>JUEGO MEZCLADOR MONOCOMANDO PARA DUCHA Y TINA COTY</b>	<i>PREMIUM</i>	  <small>Más info</small>	<b>E106.01.03.05/D3</b> <b>JUEGO MEZCLADOR MONOCOMANDO PARA DUCHA Y TINA DALIA</b>	<i>PREMIUM</i>
  <small>Más info</small>	<b>E106.01.03.05/D9</b> <b>JUEGO MEZCLADOR MONOCOMANDO PARA DUCHA Y TINA COTY</b>	<i>PREMIUM</i>	  <small>Más info</small>	<b>E106.01.03.05/L5</b> <b>JUEGO MEZCLADOR MONOCOMANDO PARA DUCHA Y TINA IGUAZÚ</b>	<i>ELITE</i>
  <small>Más info</small>	<b>E106.01.03.05/B3</b> <b>JUEGO MEZCLADOR MONOCOMANDO PARA DUCHA Y TINA FLOW</b>	<i>ELITE</i>			































PRODUCTO	DESCRIPCIÓN	GAMA	PRODUCTO	DESCRIPCIÓN	GAMA
  <p>Más info</p>	<p><b>E310/B3</b></p> <p><b>JUEGO MONOCOMANDO EXTERNO PARA DUCHA Y TINA FLOW</b></p> <p>Acabado:</p> 	<p><i>ELITE</i></p> <p>Precio: \$106.71</p>	  <p>Más info</p>	<p><b>E310/B1</b></p> <p><b>JUEGO MONOCOMANDO EXTERNO PARA DUCHA Y TINA ARIZONA</b></p> <p>Acabado:</p> 	<p><i>ELITE</i></p> <p>Precio: \$98.38</p>

PRODUCTO	DESCRIPCIÓN	GAMA	PRODUCTO	DESCRIPCIÓN	GAMA
	<b>E108/39</b> JUEGO MONOCOMANDO PARA DUCHA LIBBY	<i>ELITE</i>		<b>E108/06</b> JUEGO MONOCOMANDO PARA DUCHA SCALA LEVER	<i>ELITE</i>
	Acabado:  <b>9.5</b> <small>9.5/10</small> <b>47%</b> <small>47% OFF</small>	Precio: \$135.01		Acabado:  <b>9.5</b> <small>9.5/10</small> <b>47%</b> <small>47% OFF</small>	Precio: \$123.69
	<b>E108/D3</b> JUEGO MONOCOMANDO PARA DUCHA DALIA	<i>PREMIUM</i>		<b>E108/D9</b> JUEGO MONOCOMANDO PARA DUCHA COTY	<i>PREMIUM</i>
	Acabado:  <b>9.5</b> <small>9.5/10</small> <b>47%</b> <small>47% OFF</small>	Precio: \$123.60		Acabado:  <b>9.5</b> <small>9.5/10</small> <b>47%</b> <small>47% OFF</small>	Precio: \$107.45
	<b>E108/D3E NG</b> JUEGO MONOCOMANDO PARA DUCHA DALIA	<i>PREMIUM</i>		<b>E108/L5</b> JUEGO MONOCOMANDO PARA DUCHA IGUAZÚ	<i>ELITE</i>
	Acabado:  <b>9.5</b> <small>9.5/10</small> <b>47%</b> <small>47% OFF</small>	Precio: \$99.93		Acabado:  <b>9.5</b> <small>9.5/10</small> <b>47%</b> <small>47% OFF</small>	Precio: \$78.27
	<b>E108/B3</b> JUEGO MONOCOMANDO PARA DUCHA FLOW	<i>ELITE</i>		<b>E108/B1</b> JUEGO MONOCOMANDO PARA DUCHA ARIZONA	<i>ELITE</i>
	Acabado:  <b>9.5</b> <small>9.5/10</small> <b>47%</b> <small>47% OFF</small>	Precio: \$74.25		Acabado:  <b>9.5</b> <small>9.5/10</small> <b>47%</b> <small>47% OFF</small>	Precio: \$65.49
	<b>E108/M1</b> JUEGO MONOCOMANDO PARA DUCHA JANA	<i>ELITE</i>		<b>E108/L5E</b> JUEGO MONOCOMANDO PARA DUCHA IGUAZÚ E	<i>ELITE</i>
	Acabado:  <b>9.5</b> <small>9.5/10</small> <b>47%</b> <small>47% OFF</small>	Precio: \$60.50		Acabado:  <b>9.5</b> <small>9.5/10</small> <b>47%</b> <small>47% OFF</small>	Precio: \$58.92











PRODUCTO	DESCRIPCIÓN	GAMA	PRODUCTO	DESCRIPCIÓN	GAMA
 	<p><b>E108/B3E</b></p> <p><b>JUEGO MONOCOMANDO PARA DUCHA FLOW E</b></p>	<i>ELITE</i>	 	<p><b>E108/M4</b></p> <p><b>JUEGO MONOCOMANDO PARA DUCHA COMPACTA</b></p>	<i>ELITE</i>
	<p>Acabado:</p> 	<p>Precio:</p> <p>\$57.99</p>	<b>NUEVO</b>	<p>Acabado:</p> 	<p>Precio:</p> <p>\$51.50</p>
	<p><b>9.5</b> <small>litros/min</small></p> <p><b>47%</b> <small>de ahorro de agua</small></p>			<p><b>9.5</b> <small>litros/min</small></p> <p><b>47%</b> <small>de ahorro de agua</small></p>	
 	<p><b>E108/71</b></p> <p><b>JUEGO MONOCOMANDO PARA DUCHA CAPRI</b></p>	<i>HOGAR</i>			
	<p>Acabado:</p> 	<p>Precio:</p> <p>\$54.11</p>			
	<p><b>9.5</b> <small>litros/min</small></p> <p><b>47%</b> <small>de ahorro de agua</small></p>				

PRODUCTO	DESCRIPCIÓN	GAMA	PRODUCTO	DESCRIPCIÓN	GAMA
	<b>E108.05/U5</b> JUEGO MEZCLADOR MONOCOMANDO PARA DUCHA AMBAR	PREMIUM		<b>E108.05/X5</b> JUEGO MEZCLADOR MONOCOMANDO PARA DUCHA EDNA	PREMIUM
	Acabado: 	Precio: \$158.54		Acabado: 	Precio: \$88.21
 	<b>E108.05/D9 BG</b> JUEGO MEZCLADOR MONOCOMANDO PARA DUCHA COTY	PREMIUM	 	<b>E108.05/D9 NG</b> JUEGO MEZCLADOR MONOCOMANDO PARA DUCHA COTY	PREMIUM
	Acabado: 	Precio: \$84.02		Acabado: 	Precio: \$80.37
	<b>E108.05/S6</b> JUEGO MEZCLADOR MONOCOMANDO PARA DUCHA SAUCO	PREMIUM		<b>E108.05/06</b> JUEGO MEZCLADOR MONOCOMANDO PARA DUCHA SCALA LEVER	ELITE
	Acabado: 	Precio: \$78.26		Acabado: 	Precio: \$77.97
	<b>E108.05/39</b> JUEGO MEZCLADOR MONOCOMANDO PARA DUCHA LIBBY	ELITE		<b>E108.05/D3</b> JUEGO MEZCLADOR MONOCOMANDO PARA DUCHA DALIA	PREMIUM
	Acabado: 	Precio: \$77.64		Acabado: 	Precio: \$74.80
	<b>E108.05/D8</b> JUEGO MEZCLADOR MONOCOMANDO PARA DUCHA AROMO	PREMIUM		<b>E108.05/D9</b> JUEGO MEZCLADOR MONOCOMANDO PARA DUCHA COTY	PREMIUM
	Acabado: 	Precio: \$74.53		Acabado: 	Precio: \$73.06

PRODUCTO	DESCRIPCIÓN	GAMA	PRODUCTO	DESCRIPCIÓN	GAMA
	<b>E108.05/L2 NG</b> JUEGO MEZCLADOR MONOCOMANDO PARA DUCHA EPUYÉN	<i>PREMIUM</i>		<b>E108.05/L5</b> JUEGO MEZCLADOR MONOCOMANDO PARA DUCHA IGUAZÚ	<i>ELITE</i>
	<b>Acabado:</b> 	<b>Precio:</b> \$68.97		<b>Acabado:</b> 	<b>Precio:</b> \$66.61
	<b>E108.05/L2</b> JUEGO MEZCLADOR MONOCOMANDO PARA DUCHA EPUYÉN	<i>PREMIUM</i>		<b>E108.05/B3</b> JUEGO MEZCLADOR MONOCOMANDO PARA DUCHA FLOW	<i>ELITE</i>
	<b>Acabado:</b> 	<b>Precio:</b> \$63.96		<b>Acabado:</b> 	<b>Precio:</b> \$61.74
	<b>E108.05/B1</b> JUEGO MEZCLADOR MONOCOMANDO PARA DUCHA ARIZONA	<i>ELITE</i>		<b>E108.05/M1</b> JUEGO MEZCLADOR MONOCOMANDO PARA DUCHA JANA	<i>ELITE</i>
	<b>Acabado:</b> 	<b>Precio:</b> \$58.75		<b>Acabado:</b> 	<b>Precio:</b> \$54.90
	<b>E108.05/L5E</b> JUEGO MEZCLADOR MONOCOMANDO PARA DUCHA IGUAZÚ E	<i>ELITE</i>		<b>E108.05/B3E</b> JUEGO MEZCLADOR MONOCOMANDO PARA DUCHA FLOW E	<i>ELITE</i>
	<b>Acabado:</b> 	<b>Precio:</b> \$51.38		<b>Acabado:</b> 	<b>Precio:</b> \$50.53
	<b>E108.05/M4</b> JUEGO MEZCLADOR MONOCOMANDO PARA DUCHA COMPACTA	<i>HOGAR</i>		<b>E108.05/71</b> JUEGO MEZCLADOR MONOCOMANDO PARA DUCHA CAPRI	<i>HOGAR</i>
	<b>Acabado:</b> 	<b>Precio:</b> \$46.64		<b>Acabado:</b> 	<b>Precio:</b> \$45.59




































PRODUCTO	DESCRIPCIÓN	GAMA	PRODUCTO	DESCRIPCIÓN	GAMA
 	<b>E108.01.05/D9 BG</b> JUEGO MEZCLADOR MONOCOMANDO PARA DUCHA COTY	PREMIUM	 	<b>E108.01.05/D9 NG</b> JUEGO MEZCLADOR MONOCOMANDO PARA DUCHA COTY	PREMIUM
Acabado:  Precio: \$84.02			Acabado:  Precio: \$80.37		
 	<b>E108.01.05/06</b> JUEGO MEZCLADOR MONOCOMANDO PARA DUCHA SCALA LEVER	ELITE	 	<b>E108.01.05/39</b> JUEGO MEZCLADOR MONOCOMANDO PARA DUCHA LIBBY	ELITE
Acabado:  Precio: \$77.97			Acabado:  Precio: \$77.64		
 	<b>E108.01.05/D3</b> JUEGO MEZCLADOR MONOCOMANDO PARA DUCHA DALIA	PREMIUM	 	<b>E108.01.05/D8</b> JUEGO MEZCLADOR MONOCOMANDO PARA DUCHA AROMO	PREMIUM
Acabado:  Precio: \$74.78			Acabado:  Precio: \$74.53		
 	<b>E108.01.05/D9</b> JUEGO MEZCLADOR MONOCOMANDO PARA DUCHA COTY	PREMIUM	 	<b>E108.01.05/L5</b> JUEGO MEZCLADOR MONOCOMANDO PARA DUCHA IGUAZÚ	ELITE
Acabado:  Precio: \$73.06			Acabado:  Precio: \$66.61		
 	<b>E108.01.05/B3</b> JUEGO MEZCLADOR MONOCOMANDO PARA DUCHA FLOW	ELITE	 	<b>E108.01.05/B1</b> JUEGO MEZCLADOR MONOCOMANDO PARA DUCHA ARIZONA	ELITE
Acabado:  Precio: \$61.74			Acabado:  Precio: \$58.75		











PRODUCTO	DESCRIPCIÓN	GAMA	PRODUCTO	DESCRIPCIÓN	GAMA
  <p>Más info</p>	<p><b>E108.01.05/L5E</b></p> <p><b>JUEGO MEZCLADOR MONOCOMANDO PARA DUCHA IGUAZÚ E</b></p> <p><b>Acabado:</b></p> 	<p><i>ELITE</i></p> <p><b>Precio:</b> \$51.38</p>	  <p>Más info</p>	<p><b>E108.01.05/B3E</b></p> <p><b>JUEGO MEZCLADOR MONOCOMANDO PARA DUCHA FLOW E</b></p> <p><b>Acabado:</b></p> 	<p><i>ELITE</i></p> <p><b>Precio:</b> \$50.53</p>































PRODUCTO	DESCRIPCIÓN	GAMA	PRODUCTO	DESCRIPCIÓN	GAMA
 	<b>E312/D3</b> <b>JUEGO MONOCOMANDO EXTERNO DE DUCHA DALIA</b>	<i>PREMIUM</i> Precio: \$317.37	 	<b>E312/B1</b> <b>JUEGO MONOCOMANDO EXTERNO DE DUCHA ARIZONA</b>	<i>ELITE</i> Precio: \$262.22
 	<b>E312.05/X5</b> <b>JUEGO MEZCLADOR MONOCOMANDO EXTERNO DE DUCHA EDNA</b>	<i>PREMIUM</i> Precio: \$300.98	 	<b>E312.05/D3</b> <b>JUEGO MEZCLADOR MONOCOMANDO EXTERNO DE DUCHA DALIA</b>	<i>PREMIUM</i> Precio: \$278.11
 	<b>E312.05/B1</b> <b>JUEGO MEZCLADOR MONOCOMANDO EXTERNO DE DUCHA ARIZONA.</b>	<i>ELITE</i> Precio: \$240.18			

PRODUCTO	DESCRIPCIÓN	GAMA	PRODUCTO	DESCRIPCIÓN	GAMA
 	<p><b>E311/B3</b></p> <p><b>JUEGO MONOCOMANDO EXTERNO DE DUCHA FLOW</b></p>	<i>ELITE</i>	 	<p><b>E311/B1</b></p> <p><b>JUEGO MONOCOMANDO EXTERNO PARA DUCHA ARIZONA</b></p>	<i>ELITE</i>
	<p><b>Acabado:</b></p> 	<p><b>Precio:</b></p> <p>\$101.78</p>		<p><b>Acabado:</b></p> 	<p><b>Precio:</b></p> <p>\$96.39</p>

PRODUCTO	DESCRIPCIÓN	GAMA	PRODUCTO	DESCRIPCIÓN	GAMA
	<b>E181/U5</b> <b>JUEGO MONOCOMANDO PARA LAVABO AMBAR</b> <b>Incluye:</b> • Desagüe plástico push (E248.11 DH CR). • Sifón plástico para lavabo - Acabado Cromo (E240 RA 1 1/4" DH CR). • Mangueras flexibles de 60 cm. para conexión a llave angular FV (E412.20.0.1 DH) - 2 unidades. <b>Acabado:</b>  <b>Precio:</b> \$198.43	<i>PREMIUM</i>		<b>E181/X5</b> <b>JUEGO MONOCOMANDO PARA LAVABO EDNA</b> <b>Incluye:</b> • Desagüe plástico push (E248.21 DH CR). • Sifón plástico para lavabo - Acabado Cromo (E240 RA 1 1/4" DH CR). • Mangueras flexibles de 60 cm. para conexión a llave angular FV (E412.20.0.1 DH) - 2 unidades. <b>Acabado:</b>  <b>Precio:</b> \$184.50	<i>PREMIUM</i>
	<b>E181/39</b> <b>JUEGO MONOCOMANDO PARA LAVABO LIBBY</b> <b>Incluye:</b> • Desagüe plástico push (E248.21 DH CR). • Sifón plástico para lavabo - Acabado Cromo (E240 RA 1 1/4" DH CR). • Mangueras flexibles de conexión a llave angular FV (E410.20.0.1 DH) - 2 unidades. <b>Acabado:</b>  <b>Precio:</b> \$153.79	<i>ELITE</i>		<b>E181/S6</b> <b>JUEGO MONOCOMANDO PARA LAVABO SAUCO</b> <b>Incluye:</b> • Desagüe plástico push (E248.21 DH CR). • Sifón plástico para lavabo - Acabado Cromo (E240 RA 1 1/4" DH CR). • Mangueras flexibles de 60 cm. para conexión a llave angular FV (E412.20.0.1 DH) - 2 unidades. <b>Acabado:</b>  <b>Precio:</b> \$138.15	<i>PREMIUM</i>
	<b>E181.01/06</b> <b>JUEGO MONOCOMANDO PARA LAVABO SCALA LEVER</b> <b>Incluye:</b> • Desagüe plástico push (E248.21 DH CR). • Sifón plástico para lavabo - Acabado Cromo (E240 RA 1 1/4" DH CR). • Mangueras flexibles con conexión a llave angular FV (E410.20.0.1 DH) - 2 unidades. <b>Acabado:</b>  <b>Precio:</b> \$136.72	<i>ELITE</i>		<b>E181/D3</b> <b>JUEGO MONOCOMANDO PARA LAVABO DALIA</b> <b>Incluye:</b> • Desagüe plástico push (E248.21 DH CR). • Sifón plástico para lavabo - Acabado Cromo (E240 RA 1 1/4" DH CR). • Mangueras flexibles de 60 cm. con conexión a llave angular FV (E412.20.0.1 DH) - 2 unidades. <b>Acabado:</b>  <b>Precio:</b> \$132.10	<i>PREMIUM</i>
	<b>E181/D9 BG</b> <b>JUEGO MONOCOMANDO PARA LAVABO COTY</b> <b>Incluye:</b> • Desagüe plástico push. • Sifón plástico para lavabo - acabado Blanco (E240 RA 1 1/4" DH BL). • Mangueras flexibles de 60 cm. con conexión a llave angular FV (E412.20.0.1 DH) - 2 unidades. <b>Acabado:</b>  <b>Precio:</b> \$124.30	<i>PREMIUM</i>		<b>E181/D9 NG</b> <b>JUEGO MONOCOMANDO PARA LAVABO COTY</b> <b>Incluye:</b> • Desagüe plástico push. • Sifón plástico para lavabo - acabado Blanco (E240 RA 1 1/4" DH BL). • Mangueras flexibles de 60 cm. con conexión a llave angular FV (E412.20.0.1 DH) - 2 unidades. <b>Acabado:</b>  <b>Precio:</b> \$118.89	<i>PREMIUM</i>
	<b>E181/D8</b> <b>JUEGO MONOCOMANDO PARA LAVABO AROMO</b> <b>Incluye:</b> • Desagüe plástico push (E248.21 DH CR). • Sifón plástico para lavabo - Acabado Cromo (E240 RA 1 1/4" DH CR). • Mangueras flexibles de 60 cm. con conexión a llave angular FV (E412.20.0.1 DH) - 2 unidades. <b>Acabado:</b>  <b>Precio:</b> \$117.09	<i>PREMIUM</i>		<b>E181/D9</b> <b>JUEGO MONOCOMANDO PARA LAVABO COTY</b> <b>Incluye:</b> • Desagüe plástico push (E248.21 DH CR). • Sifón plástico para lavabo - acabado Cromo (E240 RA 1 1/4" DH CR). • Mangueras flexibles de 60 cm. con conexión a llave angular FV (E412.20.0.1 DH) - 2 unidades. <b>Acabado:</b>  <b>Precio:</b> \$108.09	<i>PREMIUM</i>




PRODUCTO	DESCRIPCIÓN	GAMA	PRODUCTO	DESCRIPCIÓN	GAMA
	<b>E181/L2 NG</b> <b>JUEGO MONOCOMANDO PARA LAVABO - LÍNEA EPUYÉN</b> <b>Incluye:</b> <ul style="list-style-type: none"><li>Desagüe plástico push en acabado negro (E248.21 DH NG).</li><li>Sifón plástico para lavabo - Acabado Blanco (E240 RA 1 1/4" DH BL).</li><li>Mangueras flexibles de 60 cm. con conexión a llave angular FV (E412.20.0.1 DH) - 2 unidades.</li></ul>	<b>PREMIUM</b>		<b>E181/D3E NG</b> <b>JUEGO MONOCOMANDO PARA LAVABO DALIA E</b> <b>Incluye:</b> <ul style="list-style-type: none"><li>Desagüe push plástico en acabado negro (E248.21 DH NG).</li><li>Sifón plástico (E240 RA 1 1/4" DH BL).</li><li>Mangueras flexibles con conexión a llave angular FV (E410.20.0.1 DH) - 2 unidades.</li></ul>	<b>PREMIUM</b>
	<b>Acabado:</b>  <b>Precio:</b> \$107.54			<b>Acabado:</b>  <b>Precio:</b> \$105.63	
	<b>E181/D3E</b> <b>JUEGO MONOCOMANDO PARA LAVABO DALIA E</b> <b>Incluye:</b> <ul style="list-style-type: none"><li>Desagüe plástico push (E248.21 DH CR).</li><li>Sifón plástico para lavabo - Acabado Cromo (E240 RA 1 1/4" DH CR).</li><li>Mangueras flexibles de 60 cm. con conexión a llave angular FV (E412.20.0.1 DH) - 2 unidades.</li></ul>	<b>PREMIUM</b>		<b>E181/L5</b> <b>JUEGO MONOCOMANDO PARA LAVABO IGUAZÚ</b> <b>Incluye:</b> <ul style="list-style-type: none"><li>Desagüe plástico push para lavabo (E248.21 DH CR).</li><li>Sifón plástico (E240 RA 1 1/4" DH BL).</li><li>Mangueras flexibles de 60 cm. con conexión a llave angular FV (E412.20.0.1 DH) - 2 unidades.</li></ul>	<b>ELITE</b>
	<b>Acabado:</b>  <b>Precio:</b> \$102.39			<b>Acabado:</b>  <b>Precio:</b> \$96.70	
	<b>E181.01/B3</b> <b>JUEGO MONOCOMANDO PLUS PARA LAVABO FLOW</b> <b>Incluye:</b> <ul style="list-style-type: none"><li>Desagüe push plástico para lavabo (E248.21 DH CR).</li><li>Sifón plástico (E240 RA 1 1/4" DH BL).</li><li>Mangueras flexibles de 60 cm. con conexión a llave angular FV (E412.20.0.1 DH) - 2 unidades.</li></ul>	<b>ELITE</b>		<b>E181/L2</b> <b>JUEGO MONOCOMANDO PARA LAVABO EPUYÉN</b> <b>Incluye:</b> <ul style="list-style-type: none"><li>Desagüe plástico push (E248.21 DH CR).</li><li>Sifón plástico para lavabo - Acabado Cromo (E240 RA 1 1/4" DH CR).</li><li>Mangueras flexibles de 60 cm. con conexión a llave angular FV (E412.20.0.1 DH) - 2 unidades.</li></ul>	<b>PREMIUM</b>
	<b>Acabado:</b>  <b>Precio:</b> \$91.24			<b>Acabado:</b>  <b>Precio:</b> \$86.82	
	<b>E181/B3</b> <b>JUEGO MONOCOMANDO PARA LAVABO FLOW</b> <b>Incluye:</b> <ul style="list-style-type: none"><li>Desagüe plástico de rejilla (E2460 RA DH BLC).</li><li>Sifón plástico (E240 RA 1 1/4" DH BL).</li><li>Mangueras flexibles de 60 cm. con conexión a llave angular FV (E412.20.0.1 DH) - 2 unidades.</li></ul>	<b>ELITE</b>		<b>E181.07/B1</b> <b>JUEGO MONOCOMANDO PARA LAVABO ARIZONA</b> <b>Incluye:</b> <ul style="list-style-type: none"><li>Desagüe push plástico para lavabo (E248.21 DH CR).</li><li>Sifón plástico (E240 RA 1 1/4" DH BL).</li><li>Mangueras flexibles de 60 cm. con conexión a llave angular FV (E412.20.0.1 DH) - 2 unidades.</li></ul>	<b>ELITE</b>
	<b>Acabado:</b>  <b>Precio:</b> \$82.95			<b>Acabado:</b>  <b>Precio:</b> \$82.67	
	<b>E181/B1</b> <b>JUEGO MONOCOMANDO PARA LAVABO ARIZONA</b> <b>Incluye:</b> <ul style="list-style-type: none"><li>Desagüe plástico de rejilla (E2460 RA DH BLC).</li><li>Sifón plástico (E240 RA 1 1/4" DH BL).</li><li>Mangueras flexibles de 60 cm. con conexión a llave angular FV (E412.20.0.1 DH) - 2 unidades.</li></ul>	<b>ELITE</b>		<b>E181/M1</b> <b>JUEGO MONOCOMANDO PARA LAVABO JANA</b> <b>Incluye:</b> <ul style="list-style-type: none"><li>Desagüe plástico de rejilla (E2460 RA DH BLC).</li><li>Sifón plástico (E240 RA 1 1/4" DH BL).</li><li>Mangueras flexibles de 60 cm. con conexión a llave angular FV (E412.20.0.1 DH) - 2 unidades.</li></ul>	<b>ELITE</b>
	<b>Acabado:</b>  <b>Precio:</b> \$71.43			<b>Acabado:</b>  <b>Precio:</b> \$59.23	




PRODUCTO	DESCRIPCIÓN	GAMA	PRODUCTO	DESCRIPCIÓN	GAMA
	<p><b>E181/L5E</b></p> <p><b>JUEGO MONOCOMANDO PARA LAVABO IGUAZÚ E</b></p> <p><b>Incluye:</b></p> <ul style="list-style-type: none"> <li>Desagüe plástico de rejilla (E2460 RA DH BLC).</li> <li>Sifón plástico (E240 RA 1 1/4" DH BL).</li> <li>Mangueras flexibles (60 cm.) con conexión a llave angular FV (E412.20.0.1 DH) - 2 unidades.</li> </ul>	<b>ELITE</b>		<p><b>E181/B3E</b></p> <p><b>JUEGO MONOCOMANDO PARA LAVABO FLOW E</b></p> <p><b>Incluye:</b></p> <ul style="list-style-type: none"> <li>Desagüe plástico de rejilla (E2460 RA DH BLC).</li> <li>Sifón plástico (E240 RA 1 1/4" DH BL).</li> <li>Mangueras flexibles de 60 cm. con conexión a llave angular FV (E412.20.0.1 DH) - 2 unidades.</li> </ul>	<b>ELITE</b>
	<p><b>Acabado:</b></p> <p><b>8.3</b></p> <p><b>45%</b></p>	<p><b>Precio:</b></p> <p>\$56.40</p>		<p><b>Acabado:</b></p> <p><b>8.3</b></p> <p><b>45%</b></p>	<p><b>Precio:</b></p> <p>\$51.75</p>
	<p><b>E181.05/B3E</b></p> <p><b>JUEGO MONOCOMANDO PARA LAVABO FLOW E</b></p> <p><b>Incluye:</b></p> <ul style="list-style-type: none"> <li>Mangueras flexibles de 60 cm. con conexión a llave angular FV (E412.20.0.1 DH) - 2 unidades.</li> </ul>	<b>ELITE</b>		<p><b>E181/71</b></p> <p><b>JUEGO MONOCOMANDO PARA LAVABO CAPRI</b></p> <p><b>Incluye:</b></p> <ul style="list-style-type: none"> <li>Desagüe plástico de rejilla (E2460 RA DH BLC).</li> <li>Sifón plástico (E240 RA 1 1/4" DH BL).</li> <li>Mangueras flexibles con conexión a llave angular FV (E410.20.0.1 DH) - 2 unidades.</li> </ul>	<b>HOGAR</b>
	<p><b>Acabado:</b></p> <p><b>8.3</b></p> <p><b>45%</b></p>	<p><b>Precio:</b></p> <p>\$47.74</p>		<p><b>Acabado:</b></p> <p><b>8.3</b></p> <p><b>45%</b></p>	<p><b>Precio:</b></p> <p>\$41.76</p>
	<p><b>E181/M4</b></p> <p><b>JUEGO MONOCOMANDO PARA LAVABO COMPACTA</b></p> <p><b>Incluye:</b></p> <ul style="list-style-type: none"> <li>Desagüe plástico de rejilla (E2460 RA DH BLC).</li> <li>Sifón plástico (E240 RA 1 1/4" DH BL).</li> <li>Mangueras flexibles de 60 cm. con conexión a llave angular FV (E412.20.0.1 DH) - 2 unidades.</li> </ul>	<b>HOGAR</b>		<p><b>E181.05/71</b></p> <p><b>JUEGO MONOCOMANDO PARA LAVABO CAPRI</b></p> <p><b>Incluye:</b></p> <ul style="list-style-type: none"> <li>Mangueras flexibles con conexión a llave angular FV (E410.20.0.1 DH) - 2 unidades.</li> </ul>	<b>HOGAR</b>
	<p><b>Acabado:</b></p> <p><b>8.3</b></p> <p><b>45%</b></p>	<p><b>Precio:</b></p> <p>\$40.52</p>		<p><b>Acabado:</b></p> <p><b>8.3</b></p> <p><b>45%</b></p>	<p><b>Precio:</b></p> <p>\$36.51</p>

PRODUCTO	DESCRIPCIÓN	GAMA	PRODUCTO	DESCRIPCIÓN	GAMA
	<p><b>E181.03/U5</b> <span style="float: right;">PREMIUM</span></p> <p><b>JUEGO MONOCOMANDO ALTO PARA LAVABOS VESSEL AMBAR</b></p> <p><b>Incluye:</b></p> <ul style="list-style-type: none"> <li>Desagüe plástico (E248.21 DH CR).</li> <li>Sifón plástico para lavabo - Acabado Cromo (E240 RA 1 1/4" DH CR).</li> <li>Mangueras flexibles de 60 cm. con conexión a llave angular FV (E412.20.0.1 DH) - 2 unidades.</li> </ul>			<p><b>E181.03/X5</b> <span style="float: right;">PREMIUM</span></p> <p><b>JUEGO MONOCOMANDO ALTO PARA LAVABOS VESSEL EDNA</b></p> <p><b>Incluye:</b></p> <ul style="list-style-type: none"> <li>Desagüe plástico push (E248.21 DH CR).</li> <li>Sifón plástico para lavabo - Acabado Cromo (E240 RA 1 1/4" DH CR).</li> <li>Mangueras flexibles de 60 cm. con conexión a llave angular FV (E412.20.0.1 DH) - 2 unidades.</li> </ul>	
	<p><b>Acabado:</b> </p> <p><b>Precio:</b> \$332.05</p> <p><b>8.3</b> <small>100% S.P.</small></p> <p><b>45%</b> <small>de ahorro</small></p>			<p><b>Acabado:</b> </p> <p><b>Precio:</b> \$304.58</p> <p><b>8.3</b> <small>100% S.P.</small></p> <p><b>45%</b> <small>de ahorro</small></p>	
	<p><b>E181.03/D8</b> <span style="float: right;">PREMIUM</span></p> <p><b>JUEGO MONOCOMANDO ALTO PARA LAVABOS VESSEL AROMO</b></p> <p><b>Incluye:</b></p> <ul style="list-style-type: none"> <li>Desagüe plástico push (E248.21 DH CR).</li> <li>Sifón plástico para lavabo - Acabado Cromo (E240 RA 1 1/4" DH CR).</li> <li>Mangueras flexibles de 60 cm. con conexión a llave angular FV (E412.20.0.1 DH) - 2 unidades.</li> </ul>			<p><b>E181.03/L2 NG</b> <span style="float: right;">PREMIUM</span></p> <p><b>JUEGO MONOCOMANDO ALTO PARA LAVABOS VESSEL EPUYÉN</b></p> <p><b>Incluye:</b></p> <ul style="list-style-type: none"> <li>Desagüe plástico push en acabado negro (E248.21 DH NG).</li> <li>Sifón plástico para lavabo - Acabado Blanco (E240 RA 1 1/4" DH BL).</li> <li>Mangueras flexibles de 60 cm. con conexión a llave angular FV (E412.20.0.1 DH) - 2 unidades.</li> </ul>	
	<p><b>Acabado:</b> </p> <p><b>Precio:</b> \$217.19</p> <p><b>8.3</b> <small>100% S.P.</small></p> <p><b>45%</b> <small>de ahorro</small></p>			<p><b>Acabado:</b> </p> <p><b>Precio:</b> \$210.85</p> <p><b>8.3</b> <small>100% S.P.</small></p> <p><b>45%</b> <small>de ahorro</small></p>	
	<p><b>E181.03/S6</b> <span style="float: right;">PREMIUM</span></p> <p><b>JUEGO MONOCOMANDO ALTO PARA LAVABOS VESSEL SAUCO</b></p> <p><b>Incluye:</b></p> <ul style="list-style-type: none"> <li>Desagüe plástico push (E248.21 DH CR).</li> <li>Sifón plástico para lavabo - Acabado Cromo (E240 RA 1 1/4" DH CR).</li> <li>Mangueras flexibles de 60 cm. con conexión a llave angular FV (E412.20.0.1 DH) - 2 unidades.</li> </ul>			<p><b>E181.03/39</b> <span style="float: right;">ELITE</span></p> <p><b>JUEGO MONOCOMANDO ALTO PARA LAVABOS VESSEL LIBBY</b></p> <p><b>Incluye:</b></p> <ul style="list-style-type: none"> <li>Desagüe plástico push (E248.21 DH CR).</li> <li>Sifón plástico para lavabo - Acabado Cromo (E240 RA 1 1/4" DH CR).</li> <li>Mangueras flexibles con conexión a llave angular FV (E410.20.0.1 DH) - 2 unidades.</li> </ul>	
	<p><b>Acabado:</b> </p> <p><b>Precio:</b> \$204.67</p> <p><b>8.3</b> <small>100% S.P.</small></p> <p><b>45%</b> <small>de ahorro</small></p>			<p><b>Acabado:</b> </p> <p><b>Precio:</b> \$200.31</p> <p><b>8.3</b> <small>100% S.P.</small></p> <p><b>45%</b> <small>de ahorro</small></p>	
	<p><b>E181.03/L2</b> <span style="float: right;">PREMIUM</span></p> <p><b>JUEGO MONOCOMANDO ALTO PARA LAVABOS VESSEL EPUYÉN</b></p> <p><b>Incluye:</b></p> <ul style="list-style-type: none"> <li>Desagüe plástico push (E248.21 DH CR).</li> <li>Sifón plástico para lavabo - Acabado Cromo (E240 RA 1 1/4" DH CR).</li> <li>Mangueras flexibles de 60 cm. con conexión a llave angular FV (E412.20.0.1 DH) - 2 unidades.</li> </ul>			<p><b>E181.03/06</b> <span style="float: right;">ELITE</span></p> <p><b>JUEGO MONOCOMANDO ALTO PARA LAVABOS VESSEL SCALA LEVER</b></p> <p><b>Incluye:</b></p> <ul style="list-style-type: none"> <li>Desagüe plástico push (E248.21 DH CR).</li> <li>Sifón plástico para lavabo - Acabado Cromo (E240 RA 1 1/4" DH CR).</li> <li>Mangueras flexibles con conexión a llave angular FV (E410.20.0.1 DH) - 2 unidades.</li> </ul>	
	<p><b>Acabado:</b> </p> <p><b>Precio:</b> \$180.87</p> <p><b>8.3</b> <small>100% S.P.</small></p> <p><b>45%</b> <small>de ahorro</small></p>			<p><b>Acabado:</b> </p> <p><b>Precio:</b> \$179.69</p> <p><b>8.3</b> <small>100% S.P.</small></p> <p><b>45%</b> <small>de ahorro</small></p>	
	<p><b>E181.03.07/D3</b> <span style="float: right;">PREMIUM</span></p> <p><b>JUEGO MONOCOMANDO ALTO PARA LAVABOS VESSEL DALIA</b></p> <p><b>Incluye:</b></p> <ul style="list-style-type: none"> <li>Desagüe plástico push (E248.21 DH CR).</li> <li>Sifón plástico para lavabo - Acabado Cromo (E240 RA 1 1/4" DH CR).</li> <li>Mangueras flexibles de 60 cm. con conexión a llave angular FV (E412.20.0.1 DH) - 2 unidades.</li> </ul>			<p><b>E181.03/D9 BG</b> <span style="float: right;">PREMIUM</span></p> <p><b>JUEGO MONOCOMANDO ALTO PARA LAVABOS VESSEL COTY</b></p> <p><b>Incluye:</b></p> <ul style="list-style-type: none"> <li>Desagüe plástico push.</li> <li>Sifón plástico para lavabo - Acabado Blanco (E240 RA 1 1/4" DH BL).</li> <li>Mangueras flexibles de 60 cm. con conexión a llave angular FV (E412.20.0.1 DH) - 2 unidades.</li> </ul>	
	<p><b>Acabado:</b> </p> <p><b>Precio:</b> \$170.66</p> <p><b>8.3</b> <small>100% S.P.</small></p> <p><b>45%</b> <small>de ahorro</small></p>			<p><b>Acabado:</b> </p> <p><b>Precio:</b> \$159.40</p> <p><b>8.3</b> <small>100% S.P.</small></p> <p><b>45%</b> <small>de ahorro</small></p>	

PRODUCTO	DESCRIPCIÓN	GAMA	PRODUCTO	DESCRIPCIÓN	GAMA
	<p><b>E181.03/D3E NG</b> <i>PREMIUM</i></p> <p><b>JUEGO MONOCOMANDO ALTO PARA LAVABOS VESSEL DALIA E</b></p> <p><b>Incluye:</b></p> <ul style="list-style-type: none"> <li>Desagüe push plástico en acabado negro (E248.21 DH NG).</li> <li>Sifón plástico (E240 RA 1 1/4" DH BL).</li> <li>Mangueras flexibles de 60 cm. con conexión a llave angular FV (E412.20.0.1 DH) - 2 unidades.</li> </ul>			<p><b>E181.03/D9 NG</b> <i>PREMIUM</i></p> <p><b>JUEGO MONOCOMANDO ALTO PARA LAVABOS VESSEL COTY</b></p> <p><b>Incluye:</b></p> <ul style="list-style-type: none"> <li>Desagüe plástico push.</li> <li>Sifón plástico para lavabo - Acabado Blanco (E240 RA 1 1/4" DH BL).</li> <li>Mangueras flexibles de 60 cm. con conexión a llave angular FV (E412.20.0.1 DH) - 2 unidades.</li> </ul>	
	<p><b>Acabado:</b> </p> <p><b>Precio:</b> \$158.91</p> <p><b>8.3</b> <small>100% 100% 100%</small></p> <p><b>45%</b> <small>100% 100% 100%</small></p> <p>Más info</p>			<p><b>Acabado:</b> </p> <p><b>Precio:</b> \$152.47</p> <p><b>8.3</b> <small>100% 100% 100%</small></p> <p><b>45%</b> <small>100% 100% 100%</small></p> <p>Más info</p>	
	<p><b>E181.03/D9</b> <i>PREMIUM</i></p> <p><b>JUEGO MONOCOMANDO ALTO PARA LAVABOS VESSEL COTY</b></p> <p><b>Incluye:</b></p> <ul style="list-style-type: none"> <li>Desagüe plástico push (E248.21 DH CR).</li> <li>Sifón plástico para lavabo - Acabado Cromo (E240 RA 1 1/4" DH CR).</li> <li>Mangueras flexibles de 60 cm. con conexión a llave angular FV (E412.20.0.1 DH) - 2 unidades.</li> </ul>			<p><b>E181.03/D3E</b> <i>PREMIUM</i></p> <p><b>JUEGO MONOCOMANDO ALTO PARA LAVABOS VESSEL DALIA E</b></p> <p><b>Incluye:</b></p> <ul style="list-style-type: none"> <li>Desagüe plástico push (E248.21 DH CR).</li> <li>Sifón plástico para lavabo - Acabado Cromo (E240 RA 1 1/4" DH CR).</li> <li>Mangueras flexibles de 60 cm. con conexión a llave angular FV (E412.20.0.1 DH) - 2 unidades.</li> </ul>	
	<p><b>Acabado:</b> </p> <p><b>Precio:</b> \$138.61</p> <p><b>8.3</b> <small>100% 100% 100%</small></p> <p><b>45%</b> <small>100% 100% 100%</small></p> <p>Más info</p>			<p><b>Acabado:</b> </p> <p><b>Precio:</b> \$131.47</p> <p><b>8.3</b> <small>100% 100% 100%</small></p> <p><b>45%</b> <small>100% 100% 100%</small></p> <p>Más info</p>	
	<p><b>E181.03/L5</b> <i>ELITE</i></p> <p><b>JUEGO MONOCOMANDO ALTO PARA LAVABOS VESSEL IGUAZÚ</b></p> <p><b>Incluye:</b></p> <ul style="list-style-type: none"> <li>Desagüe push plástico para lavabo (E248.21 DH CR).</li> <li>Sifón plástico para lavabo en acabado cromo (E240 RA 1 1/4" DH CR).</li> <li>Mangueras flexibles de 60 cm. con conexión a llave angular FV (E412.20.0.1 DH) - 2 unidades.</li> </ul>				
	<p><b>Acabado:</b> </p> <p><b>Precio:</b> \$102.16</p> <p><b>8.3</b> <small>100% 100% 100%</small></p> <p><b>45%</b> <small>100% 100% 100%</small></p> <p>Más info</p>				

PRODUCTO	DESCRIPCIÓN	GAMA	PRODUCTO	DESCRIPCIÓN	GAMA
  <p>Más info</p>	<p><b>E196.04/06</b></p> <p><b>JUEGO MONOCOMANDO DE PARED PARA LAVABO SCALA LEVER</b></p> <p><b>Incluye:</b></p> <ul style="list-style-type: none"> <li>• Desagüe plástico push (E248.21 DH CR).</li> <li>• Sifón plástico para lavabo - Acabado Cromo (E240 RA 1 1/4" DH CR).</li> </ul>	<b>ELITE</b>	  <p>Más info</p>	<p><b>E196.03/06</b></p> <p><b>JUEGO MONOCOMANDO ALTO PARA LAVABOS VESSEL SCALA LEVER</b></p> <p><b>Incluye:</b></p> <ul style="list-style-type: none"> <li>• Desagüe plástico push (E248.21 DH CR).</li> <li>• Sifón plástico para lavabo - Acabado Cromo (E240 RA 1 1/4" DH CR).</li> <li>• Mangueras flexibles con conexión a llave angular FV (E410.20.0.1 DH) - 2 unidades.</li> </ul>	<b>ELITE</b>
	<p><b>Acabado:</b></p>  <p><b>8.3</b> <small>8.30000000</small></p> <p><b>45%</b> <small>45.00000000</small></p>	<p><b>Precio:</b></p> <p>\$146.25</p>		<p><b>Acabado:</b></p>  <p><b>8.3</b> <small>8.30000000</small></p> <p><b>45%</b> <small>45.00000000</small></p>	<p><b>Precio:</b></p> <p>\$127.27</p>
  <p>Más info</p>	<p><b>E196/06</b></p> <p><b>JUEGO MONOCOMANDO PARA LAVABO SCALA LEVER</b></p> <p><b>Incluye:</b></p> <ul style="list-style-type: none"> <li>• Desagüe plástico push (E248.21 DH CR).</li> <li>• Sifón plástico para lavabo - Acabado Cromo (E240 RA 1 1/4" DH CR).</li> <li>• Mangueras flexibles con conexión a llave angular FV (E410.20.0.1 DH) - 2 unidades.</li> </ul>	<b>ELITE</b>			
	<p><b>Acabado:</b></p>  <p><b>8.3</b> <small>8.30000000</small></p> <p><b>45%</b> <small>45.00000000</small></p>	<p><b>Precio:</b></p> <p>\$116.21</p>			

PRODUCTO	DESCRIPCIÓN	GAMA	PRODUCTO	DESCRIPCIÓN	GAMA
  <p>Más info</p>	<p><b>E215.02</b></p> <p><b>JUEGO MONOCOMANDO DE PIE PARA TINA SCALA LEVER</b></p>	<p><i>ELITE</i></p>			
	<p><b>Acabado:</b></p> 		<p><b>Precio:</b></p> <p>\$379.24</p>		

PRODUCTO	DESCRIPCIÓN	GAMA	PRODUCTO	DESCRIPCIÓN	GAMA
  	<p><b>0189/B3</b></p> <p><b>JUEGO MONOCOMANDO PARA BIDET FLOW</b></p> <p><b>Acabado:</b></p>	<p><i>ELITE</i></p>		<p><b>Precio:</b></p> <p>\$142.26</p>	

# BIMANDOS



# BIMANDOS

## ÍNDICE

Juego de Ducha y Tina	103
Juego de Ducha	104
Llave Individual con Ducha Manual Spray	105
Llave Individual con Ducha Manual	106
Llave de Ducha con Regadera	107
Llave Campanola con Ducha	108
Llave de Ducha	109
Llave Campanola	110
Juego de 8" para Lavabo	111
Juego Centerset 4" para Lavabo - Desague Rejilla	112
Juego Centerset 4" para Lavabo - sin Complementos	113
Llave Especial para Lavabo	115
Llave Alta para Lavabo Vessel	116
Llave Plus para Lavabo	117
Llave para Lavabo	119
Combo Grifería	121
Juego para Bidet	122

## ACABADOS



Cromo



Negro Grafito

## CARACTERÍSTICAS



Cumple la norma  
**Salud**

Cumpen con la norma relativa al nivel máximo de plomo presente en la aleación.  
*El agua no se contamina para su salud y seguridad.*



Recubrimiento  
**Durabilidad**

Cumple con la norma relativa al espesor del cromo, níquel y otros recubrimientos.  
*Así garantizamos una superficie durable en el tiempo.*



Ahorro  
**Ecoamigable**

Con restrictores de caudal FV ayudan a ahorrar agua en juegos de lavabo 8.3 litros/minuto, en duchas 9.5 litros/minuto.  
*Así la grifería FV cuida el planeta.*



Vida útil  
**Desempeño**

Los sistemas de cierre de cartuchos cerámicos son probados para durar 500.000 ciclos.  
*Perdurabilidad sin cambios ni reparaciones.*



Hecha de latón (bronce)  
**Durabilidad**






El uso de materiales adecuados para brindar a los productos permanencia en el tiempo.  
*Solo así se garantiza Durabilidad.*





































## SIMBOLOGÍA















































1/4 de giro  
**Sistema de cierre**

















Cierre 1/4 de giro, con el cierre de pastillas cerámicas la grifería FV logra el cierre justo.




































PRODUCTO	DESCRIPCIÓN	GAMA	PRODUCTO	DESCRIPCIÓN	GAMA
 	<p><b>E103/27L</b></p> <p><b>JUEGO DE DUCHA Y PICO PARA TINA</b> <b>FIORI LEVER</b></p>	<p><i>HOGAR</i></p>			
	<p><b>Acabado:</b></p> 			<p><b>Precio:</b></p> <p>\$101.40</p>	
	 				

































PRODUCTO	DESCRIPCIÓN	GAMA	PRODUCTO	DESCRIPCIÓN	GAMA
	<b>E109/24</b> <b>JUEGO DE DUCHA KANSAS</b>	<i>HOGAR</i>		<b>E109/B2</b> <b>JUEGO DE DUCHA NEW PORT</b>	<i>HOGAR</i>
 Más info	<b>Acabado:</b>  <b>9.5</b> (Eco-S-AF) <b>47%</b> (Eco-S-AF)  ¼ Giro	<b>Precio:</b> \$60.78	 Más info	<b>Acabado:</b>  <b>9.5</b> (Eco-S-AF) <b>47%</b> (Eco-S-AF)  ¼ Giro	<b>Precio:</b> \$60.78
	<b>E109/27</b> <b>JUEGO DE DUCHA FIORI</b>	<i>HOGAR</i>		<b>E109/26</b> <b>JUEGO DE DUCHA LÚMINA</b>	<i>HOGAR</i>
 Más info	<b>Acabado:</b>  <b>9.5</b> (Eco-S-AF) <b>47%</b> (Eco-S-AF)  ¼ Giro	<b>Precio:</b> \$56.34	 Más info	<b>Acabado:</b>  <b>9.5</b> (Eco-S-AF) <b>47%</b> (Eco-S-AF)  ¼ Giro	<b>Precio:</b> \$56.34
	<b>E109/27L</b> <b>JUEGO DE DUCHA FIORI LEVER</b>	<i>HOGAR</i>		<b>E109/Y4</b> <b>JUEGO DE DUCHA CRUX</b>	<i>HOGAR</i>
 Más info	<b>Acabado:</b>  <b>9.5</b> (Eco-S-AF) <b>47%</b> (Eco-S-AF)  ¼ Giro	<b>Precio:</b> \$56.34	 Más info	<b>Acabado:</b>  <b>9.5</b> (Eco-S-AF) <b>47%</b> (Eco-S-AF)  ¼ Giro	<b>Precio:</b> \$52.16
	<b>E109/29</b> <b>JUEGO DE DUCHA EURO STYLE</b>	<i>HOGAR</i>		<b>E109/71</b> <b>JUEGO DE DUCHA CAPRI</b>	<i>HOGAR</i>
 Más info	<b>Acabado:</b>  <b>9.5</b> (Eco-S-AF) <b>47%</b> (Eco-S-AF)  ¼ Giro	<b>Precio:</b> \$52.16	 Más info	<b>Acabado:</b>  <b>9.5</b> (Eco-S-AF) <b>47%</b> (Eco-S-AF)  ¼ Giro	<b>Precio:</b> \$52.16
	<b>E109/Y5</b> <b>JUEGO DE DUCHA TREVISO</b>	<i>HOGAR</i>			
 Más info	<b>Acabado:</b>  <b>9.5</b> (Eco-S-AF) <b>47%</b> (Eco-S-AF)  ¼ Giro	<b>Precio:</b> \$49.56			

PRODUCTO	DESCRIPCIÓN	GAMA	PRODUCTO	DESCRIPCIÓN	GAMA
	<b>E118.02/B2</b> <b>LLAVE INDIVIDUAL CON DUCHA MANUAL SPRAY NEW PORT</b>	<i>HOGAR</i>		<b>E118.02/26</b> <b>LLAVE INDIVIDUAL CON DUCHA MANUAL SPRAY LÚMINA</b>	<i>HOGAR</i>
 Más info	<b>Acabado:</b>  <b>9.5</b> Mejor Valor EBCO S.A. <b>47%</b> de ahorro EBCO S.A. 	<b>Precio:</b> \$49.46	 Más info	<b>Acabado:</b>  <b>9.5</b> Mejor Valor EBCO S.A. <b>47%</b> de ahorro EBCO S.A. 	<b>Precio:</b> \$45.81
	<b>E118.02/27L</b> <b>LLAVE INDIVIDUAL CON DUCHA MANUAL SPRAY FIORI LEVER</b>	<i>HOGAR</i>		<b>E118.02/Y4</b> <b>LLAVE INDIVIDUAL CON DUCHA MANUAL SPRAY CRUX</b>	<i>HOGAR</i>
 Más info	<b>Acabado:</b>  <b>9.5</b> Mejor Valor EBCO S.A. <b>47%</b> de ahorro EBCO S.A. 	<b>Precio:</b> \$45.81	 Más info	<b>Acabado:</b>  <b>9.5</b> Mejor Valor EBCO S.A. <b>47%</b> de ahorro EBCO S.A. 	<b>Precio:</b> \$42.41
	<b>E118.02/71</b> <b>LLAVE INDIVIDUAL CON DUCHA MANUAL SPRAY CAPRI</b>	<i>HOGAR</i>		<b>E118.02/Y5</b> <b>LLAVE INDIVIDUAL CON DUCHA MANUAL SPRAY TREVISO</b>	<i>HOGAR</i>
 Más info	<b>Acabado:</b>  <b>9.5</b> Mejor Valor EBCO S.A. <b>47%</b> de ahorro EBCO S.A. 	<b>Precio:</b> \$42.41	 Más info	<b>Acabado:</b>  <b>9.5</b> Mejor Valor EBCO S.A. <b>47%</b> de ahorro EBCO S.A. 	<b>Precio:</b> \$40.30





















PRODUCTO	DESCRIPCIÓN	GAMA	PRODUCTO	DESCRIPCIÓN	GAMA
  <p>Más info</p>	<p><b>E118/06</b>  <b>LLAVE INDIVIDUAL CON DUCHA MANUAL SCALA LEVER</b></p> <p>Acabado: </p> <p><b>9.5</b> <small>9.5/10</small>  <b>47%</b> <small>47% OFF</small></p>  <p>¼ Giro</p>	<p><b>ELITE</b></p> <p>Precio: \$87.19</p>	  <p>Más info</p>	<p><b>E118/85E</b>  <b>LLAVE INDIVIDUAL CON DUCHA MANUAL DOMINIC</b></p> <p>Acabado: </p> <p><b>9.5</b> <small>9.5/10</small>  <b>47%</b> <small>47% OFF</small></p>  <p>¼ Giro</p>	<p><b>PREMIUM</b></p> <p>Precio: \$84.28</p>
  <p>Más info</p>	<p><b>E118/B2</b>  <b>LLAVE INDIVIDUAL CON DUCHA MANUAL NEW PORT</b></p> <p>Acabado: </p> <p><b>9.5</b> <small>9.5/10</small>  <b>47%</b> <small>47% OFF</small></p>  <p>¼ Giro</p>	<p><b>HOGAR</b></p> <p>Precio: \$55.07</p>	  <p>Más info</p>	<p><b>E118/27L</b>  <b>LLAVE INDIVIDUAL CON DUCHA MANUAL FIORI LEVER</b></p> <p>Acabado: </p> <p><b>9.5</b> <small>9.5/10</small>  <b>47%</b> <small>47% OFF</small></p>  <p>¼ Giro</p>	<p><b>HOGAR</b></p> <p>Precio: \$51.06</p>
  <p>Más info</p>	<p><b>E118/71</b>  <b>LLAVE INDIVIDUAL CON DUCHA MANUAL CAPRI</b></p> <p>Acabado: </p> <p><b>9.5</b> <small>9.5/10</small>  <b>47%</b> <small>47% OFF</small></p>  <p>¼ Giro</p>	<p><b>HOGAR</b></p> <p>Precio: \$47.28</p>			





















PRODUCTO	DESCRIPCIÓN	GAMA	PRODUCTO	DESCRIPCIÓN	GAMA
   <p>Más info</p>	<p><b>E479.01.120/B2</b></p> <p><b>LLAVE DE DUCHA CON DUCHA PLUS AUTOLIMPIANTE NEW PORT</b></p> <p>Acabado:</p> 	<p><i>HOGAR</i></p> <p>Precio: \$32.50</p>	   <p>Más info</p>	<p><b>E479.01.120/27L</b></p> <p><b>LLAVE DE DUCHA CON DUCHA PLUS AUTOLIMPIANTE FIORI LEVER</b></p> <p>Acabado:</p> 	<p><i>HOGAR</i></p> <p>Precio: \$30.09</p>
   <p>Más info</p>	<p><b>E479.01.120/71</b></p> <p><b>LLAVE DE DUCHA CON DUCHA PLUS AUTOLIMPIANTE CAPRI</b></p> <p>Acabado:</p> 	<p><i>HOGAR</i></p> <p>Precio: \$27.87</p>	   <p>Más info</p>	<p><b>E479.01.120/Y5</b></p> <p><b>LLAVE DE DUCHA CON DUCHA PLUS AUTOLIMPIANTE TREVISO</b></p> <p>Acabado:</p> 	<p><i>HOGAR</i></p> <p>Precio: \$26.48</p>

























PRODUCTO	DESCRIPCIÓN	GAMA	PRODUCTO	DESCRIPCIÓN	GAMA
  	<b>E479.120/27</b> <b>LLAVE CAMPANOLA CON DUCHA FIORI</b>	<b>HOGAR</b>	  	<b>E479.120/26</b> <b>LLAVE CAMPANOLA CON DUCHA LÚMINA</b>	<b>HOGAR</b>
<b>Acabado:</b>  <b>9.5</b> <small>9.5/10</small> <b>47%</b> <small>47% de ahorro</small> 	<b>Precio:</b> \$27.35		<b>Acabado:</b>  <b>9.5</b> <small>9.5/10</small> <b>47%</b> <small>47% de ahorro</small> 	<b>Precio:</b> \$27.35	
  	<b>E479.120/27L</b> <b>LLAVE CAMPANOLA CON DUCHA FIORI LEVER</b>	<b>HOGAR</b>	  	<b>E479.120/Y4</b> <b>LLAVE CAMPANOLA CON DUCHA CRUX</b>	<b>HOGAR</b>
<b>Acabado:</b>  <b>9.5</b> <small>9.5/10</small> <b>47%</b> <small>47% de ahorro</small> 	<b>Precio:</b> \$27.35		<b>Acabado:</b>  <b>9.5</b> <small>9.5/10</small> <b>47%</b> <small>47% de ahorro</small> 	<b>Precio:</b> \$25.34	
  	<b>E479.120/29</b> <b>LLAVE CAMPANOLA CON DUCHA EURO STYLE</b>	<b>HOGAR</b>	  	<b>E479.120/71</b> <b>LLAVE CAMPANOLA CON DUCHA CAPRI</b>	<b>HOGAR</b>
<b>Acabado:</b>  <b>9.5</b> <small>9.5/10</small> <b>47%</b> <small>47% de ahorro</small> 	<b>Precio:</b> \$25.34		<b>Acabado:</b>  <b>9.5</b> <small>9.5/10</small> <b>47%</b> <small>47% de ahorro</small> 	<b>Precio:</b> \$25.34	
  	<b>E479.120/Y5</b> <b>LLAVE CAMPANOLA CON DUCHA TREVISO</b>	<b>HOGAR</b>			
<b>Acabado:</b>  <b>9.5</b> <small>9.5/10</small> <b>47%</b> <small>47% de ahorro</small> 	<b>Precio:</b> \$24.08				






PRODUCTO	DESCRIPCIÓN	GAMA	PRODUCTO	DESCRIPCIÓN	GAMA
	<b>E479.01/06</b> LLAVE DE DUCHA SCALA LEVER	<b>ELITE</b>		<b>E479.01/24</b> LLAVE DE DUCHA KANSAS	<b>HOGAR</b>
 Más info	<b>Acabado:</b>   ½ Giro	<b>Precio:</b> \$24.08	 Más info	<b>Acabado:</b>   ½ Giro	<b>Precio:</b> \$23.89
	<b>E479.01/B2</b> LLAVE DE DUCHA NEW PORT	<b>HOGAR</b>		<b>E479.01/27L</b> LLAVE DE DUCHA FIORI LEVER	<b>HOGAR</b>
 Más info	<b>Acabado:</b>   ½ Giro	<b>Precio:</b> \$23.89	 Más info	<b>Acabado:</b>   ½ Giro	<b>Precio:</b> \$22.14
	<b>E479.01/29</b> LLAVE DE DUCHA EURO STYLE	<b>HOGAR</b>		<b>E479.01/71</b> LLAVE DE DUCHA CAPRI	<b>HOGAR</b>
 Más info	<b>Acabado:</b>   ½ Giro	<b>Precio:</b> \$20.22	 Más info	<b>Acabado:</b>   ½ Giro	<b>Precio:</b> \$20.22
	<b>E479.01/Y4</b> LLAVE DE DUCHA CRUX	<b>HOGAR</b>		<b>E479.01/Y5</b> LLAVE DE DUCHA TREVISO	<b>HOGAR</b>
 Más info	<b>Acabado:</b>   ½ Giro	<b>Precio:</b> \$20.14	 Más info	<b>Acabado:</b>   ½ Giro	<b>Precio:</b> \$19.22

PRODUCTO	DESCRIPCIÓN	GAMA	PRODUCTO	DESCRIPCIÓN	GAMA
 	<p><b>E479/27</b> <b>LLAVE CAMPANOLA FIORI</b></p> <p>Acabado:</p> 	<p><i>HOGAR</i></p> <p>Precio: \$21.75</p>	 	<p><b>E479/26</b> <b>LLAVE CAMPANOLA LÚMINA</b></p> <p>Acabado:</p> 	<p><i>HOGAR</i></p> <p>Precio: \$21.75</p>
 	<p><b>E479/29</b> <b>LLAVE CAMPANOLA EURO STYLE</b></p> <p>Acabado:</p> 	<p><i>HOGAR</i></p> <p>Precio: \$20.14</p>	 	<p><b>E479/71</b> <b>LLAVE CAMPANOLA CAPRI</b></p> <p>Acabado:</p> 	<p><i>HOGAR</i></p> <p>Precio: \$20.14</p>













PRODUCTO	DESCRIPCIÓN	GAMA	PRODUCTO	DESCRIPCIÓN	GAMA
 	<p><b>E207/B2</b></p> <p><b>JUEGO DE 8" PARA LAVABO NEW PORT</b></p> <p><b>Incluye:</b></p> <ul style="list-style-type: none"> <li>• Desagüe plástico push (E248.21 DH CR).</li> <li>• Sifón plástico para lavabo (E240 RA 1 1/4" DH BL)</li> </ul>	<b>HOGAR</b>	 	<p><b>E207/27L</b></p> <p><b>JUEGO DE 8" PARA LAVABO FIORI LEVER</b></p> <p><b>Incluye:</b></p> <ul style="list-style-type: none"> <li>• Desagüe plástico push (E248.21 DH CR).</li> <li>• Sifón plástico para lavabo (E240 RA 1 1/4" DH BL).</li> </ul>	<b>HOGAR</b>
	<p><b>Acabado:</b></p> 	<p><b>Precio:</b></p> <p>\$89.75</p>		<p><b>Acabado:</b></p> 	<p><b>Precio:</b></p> <p>\$82.75</p>
	<p><b>8.3</b> <small>800-55-47</small></p> <p><b>45%</b> <small>DE AHORRO</small></p> 			<p><b>8.3</b> <small>800-55-47</small></p> <p><b>45%</b> <small>DE AHORRO</small></p> 	
 	<p><b>E207/Y5</b></p> <p><b>JUEGO DE 8" PARA LAVABO TREVISO</b></p> <p><b>Incluye:</b></p> <ul style="list-style-type: none"> <li>• Desagüe plástico push (E248.21 DH CR).</li> <li>• Sifón plástico para lavabo (E240 RA 1 1/4" DH BL).</li> </ul>	<b>HOGAR</b>	 	<p><b>E207/Y4</b></p> <p><b>JUEGO DE 8" PARA LAVABO CRUX</b></p> <p><b>Incluye:</b></p> <ul style="list-style-type: none"> <li>• Desagüe plástico push (E248.21 DH CR).</li> <li>• Sifón plástico para lavabo (E240 RA 1 1/4" DH BL).</li> </ul>	<b>HOGAR</b>
	<p><b>Acabado:</b></p> 	<p><b>Precio:</b></p> <p>\$77.83</p>		<p><b>Acabado:</b></p> 	<p><b>Precio:</b></p> <p>\$74.11</p>
	<p><b>8.3</b> <small>800-55-47</small></p> <p><b>45%</b> <small>DE AHORRO</small></p> 			<p><b>8.3</b> <small>800-55-47</small></p> <p><b>45%</b> <small>DE AHORRO</small></p> 	
 	<p><b>E207/71</b></p> <p><b>JUEGO DE 8" PARA LAVABO CAPRI</b></p> <p><b>Incluye:</b></p> <ul style="list-style-type: none"> <li>• Desagüe plástico push (E248.21 DH CR).</li> <li>• Sifón plástico para lavabo (E240 RA 1 1/4" DH BL).</li> </ul>	<b>HOGAR</b>			
	<p><b>Acabado:</b></p> 	<p><b>Precio:</b></p> <p>\$74.11</p>			
	<p><b>8.3</b> <small>800-55-47</small></p> <p><b>45%</b> <small>DE AHORRO</small></p> 				































PRODUCTO	DESCRIPCIÓN	GAMA	PRODUCTO	DESCRIPCIÓN	GAMA
 	<p><b>E191/B2</b></p> <p><b>JUEGO CENTERSET 4" PARA LAVABO NEW PORT</b></p> <p><b>Incluye:</b></p> <ul style="list-style-type: none"> <li>Desagüe plástico de rejilla (E2460 RA DH BLC).</li> <li>Sifón plástico para lavabo (E240 RA 1 1/4" DH BL).</li> </ul>	<b>HOGAR</b>	 	<p><b>E191/27L</b></p> <p><b>JUEGO CENTERSET 4" PARA LAVABO FIORI LEVER</b></p> <p><b>Incluye:</b></p> <ul style="list-style-type: none"> <li>Desagüe plástico de rejilla (E2460 RA DH BLC).</li> <li>Sifón plástico para lavabo (E240 RA 1 1/4" DH BL).</li> </ul>	<b>HOGAR</b>
	<p><b>Acabado:</b></p>  <p><b>8.3</b> <small>8.3</small></p> <p><b>45%</b> <small>45%</small></p> 	<p><b>Precio:</b></p> <p>\$53.35</p>		<p><b>Acabado:</b></p>  <p><b>8.3</b> <small>8.3</small></p> <p><b>45%</b> <small>45%</small></p> 	<p><b>Precio:</b></p> <p>\$50.14</p>
 	<p><b>E191/Y4</b></p> <p><b>JUEGO CENTERSET 4" PARA LAVABO CRUX</b></p> <p><b>Incluye:</b></p> <ul style="list-style-type: none"> <li>Desagüe plástico de rejilla (E2460 RA DH BLC).</li> <li>Sifón plástico para lavabo (E240 RA 1 1/4" DH BL).</li> </ul>	<b>HOGAR</b>	 	<p><b>E191/71</b></p> <p><b>JUEGO CENTERSET 4" PARA LAVABO CAPRI</b></p> <p><b>Incluye:</b></p> <ul style="list-style-type: none"> <li>Desagüe plástico de rejilla (E2460 RA DH BLC).</li> <li>Sifón plástico para lavabo (E240 RA 1 1/4" DH BL).</li> </ul>	<b>HOGAR</b>
	<p><b>Acabado:</b></p>  <p><b>8.3</b> <small>8.3</small></p> <p><b>45%</b> <small>45%</small></p> 	<p><b>Precio:</b></p> <p>\$47.13</p>		<p><b>Acabado:</b></p>  <p><b>8.3</b> <small>8.3</small></p> <p><b>45%</b> <small>45%</small></p> 	<p><b>Precio:</b></p> <p>\$47.13</p>
 	<p><b>E191/Y5</b></p> <p><b>JUEGO CENTERSET 4" PARA LAVABO TREVISO</b></p> <p><b>Incluye:</b></p> <ul style="list-style-type: none"> <li>Desagüe de rejilla E2460 RA DH BLC.</li> <li>Sifón plástico para lavabo E240 RA 1 1/4" DH BL</li> </ul>	<b>HOGAR</b>			
	<p><b>Acabado:</b></p>  <p><b>8.3</b> <small>8.3</small></p> <p><b>45%</b> <small>45%</small></p> 	<p><b>Precio:</b></p> <p>\$47.13</p>			

PRODUCTO	DESCRIPCIÓN	GAMA	PRODUCTO	DESCRIPCIÓN	GAMA
	<b>E190/24</b> <b>JUEGO CENTERSET 4" PARA LAVABO KANSAS</b>	<i>HOGAR</i>		<b>E190/B2</b> <b>JUEGO CENTERSET 4" PARA LAVABO NEW PORT</b>	<i>HOGAR</i>
	<b>Acabado:</b>  <b>8.3</b> <small>1500-15-47</small> <b>45%</b> <small>208.999122</small> <small>170.1295</small>	<b>Precio:</b> \$46.45		<b>Acabado:</b>  <b>8.3</b> <small>1500-15-47</small> <b>45%</b> <small>208.999122</small> <small>170.1295</small>	<b>Precio:</b> \$46.45
	<b>E190/26</b> <b>JUEGO CENTERSET 4" PARA LAVABO LÚMINA</b>	<i>HOGAR</i>		<b>E190/27L</b> <b>JUEGO CENTERSET 4" PARA LAVABO FIORI LEVER</b>	<i>HOGAR</i>
	<b>Acabado:</b>  <b>8.3</b> <small>1500-15-47</small> <b>45%</b> <small>208.999122</small> <small>170.1295</small>	<b>Precio:</b> \$43.05		<b>Acabado:</b>  <b>8.3</b> <small>1500-15-47</small> <b>45%</b> <small>208.999122</small> <small>170.1295</small>	<b>Precio:</b> \$43.05
	<b>E190/Y4</b> <b>JUEGO CENTERSET 4" PARA LAVABO CRUX</b>	<i>HOGAR</i>		<b>E190/29</b> <b>JUEGO CENTERSET 4" PARA LAVABO EURO STYLE</b>	<i>HOGAR</i>
	<b>Acabado:</b>  <b>8.3</b> <small>1500-15-47</small> <b>45%</b> <small>208.999122</small> <small>170.1295</small>	<b>Precio:</b> \$41.86		<b>Acabado:</b>  <b>8.3</b> <small>1500-15-47</small> <b>45%</b> <small>208.999122</small> <small>170.1295</small>	<b>Precio:</b> \$41.86
	<b>E190/71</b> <b>JUEGO CENTERSET 4" PARA LAVABO CAPRI</b>	<i>HOGAR</i>		<b>E190/Y5</b> <b>JUEGO CENTERSET 4" PARA LAVABO TREVISO</b>	<i>HOGAR</i>
	<b>Acabado:</b>  <b>8.3</b> <small>1500-15-47</small> <b>45%</b> <small>208.999122</small> <small>170.1295</small>	<b>Precio:</b> \$41.86		<b>Acabado:</b>  <b>8.3</b> <small>1500-15-47</small> <b>45%</b> <small>208.999122</small> <small>170.1295</small>	<b>Precio:</b> \$41.86
	<b>C1900/27L</b> <b>JUEGO CENTERSET 4" PARA LAVABO FIORI LEVER</b>	<i>HOGAR</i>		<b>E1900/Y4</b> <b>JUEGO CENTERSET 4" PARA LAVABO CRUX</b>	<i>HOGAR</i>
	<b>Acabado:</b>  <b>8.3</b> <small>1500-15-47</small> <b>45%</b> <small>208.999122</small> <small>170.1295</small>	<b>Precio:</b> \$20.86		<b>Acabado:</b>  <b>8.3</b> <small>1500-15-47</small> <b>45%</b> <small>208.999122</small> <small>170.1295</small>	<b>Precio:</b> \$20.86









































PRODUCTO	DESCRIPCIÓN	GAMA	PRODUCTO	DESCRIPCIÓN	GAMA
 	<p><b>C1900/71</b></p> <p><b>JUEGO CENTERSET 4" PARA LAVABO CAPRI</b></p>	<p><i>HOGAR</i></p>	<p><b>Acabado:</b></p>   	<p><b>Precio:</b></p> <p>\$20.86</p>	















PRODUCTO	DESCRIPCIÓN	GAMA	PRODUCTO	DESCRIPCIÓN	GAMA
 	<p><b>E228.02/U3</b></p> <p><b>LLAVE DE PARED PARA LAVABO VALENTINE</b></p>	<i>ELITE</i>	 	<p><b>E228.01/06</b></p> <p><b>LLAVE ALTA PARA LAVABO VESSEL SCALA LEVER</b></p>	<i>ELITE</i>
<p><b>Acabado:</b></p>  <p><b>8.3</b> (E228.02/U3)</p> <p><b>45%</b> (E228.02/U3)</p>  <p>1/4 Giro</p>	<p><b>Precio:</b></p> <p>\$82.17</p>	<p><b>Acabado:</b></p>  <p><b>8.3</b> (E228.01/06)</p> <p><b>45%</b> (E228.01/06)</p>  <p>1/4 Giro</p>	<p><b>Precio:</b></p> <p>\$81.01</p>		
 	<p><b>E228.02/06</b></p> <p><b>LLAVE DE PARED PARA LAVABO SCALA LEVER</b></p>	<i>ELITE</i>	 	<p><b>E228/06</b></p> <p><b>LLAVE PLUS PARA LAVABO SCALA LEVER</b></p>	<i>ELITE</i>
<p><b>Acabado:</b></p>  <p><b>8.3</b> (E228.02/06)</p> <p><b>45%</b> (E228.02/06)</p>  <p>1/4 Giro</p>	<p><b>Precio:</b></p> <p>\$63.76</p>	<p><b>Acabado:</b></p>  <p><b>8.3</b> (E228/06)</p> <p><b>45%</b> (E228/06)</p>  <p>1/4 Giro</p>	<p><b>Precio:</b></p> <p>\$57.29</p>		













PRODUCTO	DESCRIPCIÓN	GAMA	PRODUCTO	DESCRIPCIÓN	GAMA
 	<p><b>E226.03/D3E NG</b> LLAVE ALTA PARA LAVABO DALIA E</p> <p>Acabado: </p> <p><b>8.3</b> litros/min 1500-15.47 <b>45%</b> de ahorro de agua</p> 	<p>PREMIUM</p> <p>Precio: \$111.24</p>	 	<p><b>E226.03/85</b> LLAVE ALTA PARA LAVABO DOMINIC</p> <p>Acabado: </p> <p><b>8.3</b> litros/min 1500-15.47 <b>45%</b> de ahorro de agua</p> 	<p>PREMIUM</p> <p>Precio: \$120.10</p>
 	<p><b>E226.03/D3E</b> LLAVE ALTA PARA LAVABO DALIA E</p> <p>Acabado: </p> <p><b>8.3</b> litros/min 1500-15.47 <b>45%</b> de ahorro de agua</p> 	<p>PREMIUM</p> <p>Precio: \$94.27</p>			

PRODUCTO	DESCRIPCIÓN	GAMA	PRODUCTO	DESCRIPCIÓN	GAMA
	<b>E226/D3E NG</b> LLAVE PLUS PARA LAVABO DALIA E	<i>PREMIUM</i>		<b>E226/D9</b> LLAVE PLUS PARA LAVABO COTY	<i>PREMIUM</i>
 Más info	<b>Acabado:</b>  <b>8.3</b> <small>8000-10-A1</small> <b>45%</b> <small>8000-10-A1</small> 1/4 Giro	<b>Precio:</b> \$77.04	 Más info	<b>Acabado:</b>  <b>8.3</b> <small>8000-10-A1</small> <b>45%</b> <small>8000-10-A1</small> 1/4 Giro	<b>Precio:</b> \$93.71
	<b>E226/85</b> LLAVE PLUS PARA LAVABO DOMINIC	<i>PREMIUM</i>		<b>E226/06</b> LLAVE PLUS PARA LAVABO SCALA LEVER	<i>ELITE</i>
 Más info	<b>Acabado:</b>  <b>8.3</b> <small>8000-10-A1</small> <b>45%</b> <small>8000-10-A1</small> 1/4 Giro	<b>Precio:</b> \$93.55	 Más info	<b>Acabado:</b>  <b>8.3</b> <small>8000-10-A1</small> <b>45%</b> <small>8000-10-A1</small> 1/4 Giro	<b>Precio:</b> \$64.30
	<b>E226/D3E</b> LLAVE PLUS PARA LAVABO DALIA E	<i>PREMIUM</i>		<b>E226/B2</b> LLAVE PLUS PARA LAVABO NEW PORT	<i>HOGAR</i>
 Más info	<b>Acabado:</b>  <b>8.3</b> <small>8000-10-A1</small> <b>45%</b> <small>8000-10-A1</small> 1/4 Giro	<b>Precio:</b> \$55.09	 Más info	<b>Acabado:</b>  <b>8.3</b> <small>8000-10-A1</small> <b>45%</b> <small>8000-10-A1</small> 1/4 Giro	<b>Precio:</b> \$27.46
	<b>E226/27</b> LLAVE PLUS PARA LAVABO FIORI	<i>HOGAR</i>		<b>E226/26</b> LLAVE PLUS PARA LAVABO LÚMINA	<i>HOGAR</i>
 Más info	<b>Acabado:</b>  <b>8.3</b> <small>8000-10-A1</small> <b>45%</b> <small>8000-10-A1</small> 1/4 Giro	<b>Precio:</b> \$25.42	 Más info	<b>Acabado:</b>  <b>8.3</b> <small>8000-10-A1</small> <b>45%</b> <small>8000-10-A1</small> 1/4 Giro	<b>Precio:</b> \$25.42
	<b>E226/27L</b> LLAVE PLUS PARA LAVABO FIORI LEVER	<i>HOGAR</i>		<b>E226/Y5</b> LLAVE PLUS PARA LAVABO TREVISO	<i>HOGAR</i>
 Más info	<b>Acabado:</b>  <b>8.3</b> <small>8000-10-A1</small> <b>45%</b> <small>8000-10-A1</small> 1/4 Giro	<b>Precio:</b> \$25.42	 Más info	<b>Acabado:</b>  <b>8.3</b> <small>8000-10-A1</small> <b>45%</b> <small>8000-10-A1</small> 1/4 Giro	<b>Precio:</b> \$24.72

PRODUCTO	DESCRIPCIÓN	GAMA	PRODUCTO	DESCRIPCIÓN	GAMA
 	<p><b>E226/74</b> <b>LLAVE PLUS PARA LAVABO CRUX</b></p> <p>Acabado:</p>   	<p><i>HOGAR</i></p> <p>Precio: \$23.54</p>	 	<p><b>E226/71</b> <b>LLAVE PLUS PARA LAVABO CAPRI</b></p> <p>Acabado:</p>   	<p><i>HOGAR</i></p> <p>Precio: \$23.54</p>

PRODUCTO	DESCRIPCIÓN	GAMA	PRODUCTO	DESCRIPCIÓN	GAMA
	<b>E220.01/24</b> <b>LLAVE PARA LAVABO KANSAS</b>	<i>HOGAR</i>		<b>E220.01/B2</b> <b>LLAVE PARA LAVABO NEW PORT</b>	<i>HOGAR</i>
	Acabado:  <b>8.3</b> <small>8.3</small> <b>45%</b> <small>45%</small>  1/4 Giro	Precio: \$20.40		Acabado:  <b>8.3</b> <small>8.3</small> <b>45%</b> <small>45%</small>  1/4 Giro	Precio: \$20.40
	<b>E220.01/26</b> <b>LLAVE PARA LAVABO LÚMINA</b>	<i>HOGAR</i>		<b>E220.01/27L</b> <b>LLAVE PARA LAVABO FIORI LEVER</b>	<i>HOGAR</i>
	Acabado:  <b>8.3</b> <small>8.3</small> <b>45%</b> <small>45%</small>  1/4 Giro	Precio: \$18.90		Acabado:  <b>8.3</b> <small>8.3</small> <b>45%</b> <small>45%</small>  1/4 Giro	Precio: \$18.90
	<b>E220.01/Y4</b> <b>LLAVE PARA LAVABO CRUX</b>	<i>HOGAR</i>		<b>E220.01/29</b> <b>LLAVE PARA LAVABO EURO STYLE</b>	<i>HOGAR</i>
	Acabado:  <b>8.3</b> <small>8.3</small> <b>45%</b> <small>45%</small>  1/4 Giro	Precio: \$17.49		Acabado:  <b>8.3</b> <small>8.3</small> <b>45%</b> <small>45%</small>  1/4 Giro	Precio: \$17.49
	<b>E220.01/71</b> <b>LLAVE PARA LAVABO CAPRI</b>	<i>HOGAR</i>		<b>E220.01/Y5</b> <b>LLAVE PARA LAVABO TREVISO</b>	<i>HOGAR</i>
	Acabado:  <b>8.3</b> <small>8.3</small> <b>45%</b> <small>45%</small>  1/4 Giro	Precio: \$17.49		Acabado:  <b>8.3</b> <small>8.3</small> <b>45%</b> <small>45%</small>  1/4 Giro	Precio: \$16.60
	<b>E220.01/13</b> <b>LLAVE PARA LAVABO CRUZ FIJA</b>	<i>HOGAR</i>		<b>E2220/Y4 DH</b> <b>LLAVE PARA LAVABO CRUX</b>	<i>HOGAR</i>
	Acabado:  <b>8.3</b> <small>8.3</small> <b>45%</b> <small>45%</small>  1/4 Giro	Precio: \$16.02		Acabado:  <b>8.3</b> <small>8.3</small> <b>45%</b> <small>45%</small>  1/4 Giro	Precio: \$7.75

PRODUCTO	DESCRIPCIÓN	GAMA	PRODUCTO	DESCRIPCIÓN	GAMA
 	<p><b>E2230/27L</b> <b>LLAVE PARA LAVABO FIORI LEVER</b></p> <p>Acabado: </p> <p><b>8.3</b> <small>litros</small> 100°C-6.4°C <b>45%</b> <small>de ahorro</small> 100°C-22°C</p>  <p>1/4 Giro</p>	<p><i>HOGAR</i></p> <p>Precio: \$8.43</p>	 	<p><b>E2230/Y4</b> <b>LLAVE PARA LAVABO CRUX</b></p> <p>Acabado: </p> <p><b>8.3</b> <small>litros</small> 100°C-6.4°C <b>45%</b> <small>de ahorro</small> 100°C-22°C</p>  <p>1/4 Giro</p>	<p><i>HOGAR</i></p> <p>Precio: \$7.75</p>
 	<p><b>C2230/29</b> <b>LLAVE PARA LAVABO EURO STYLE</b></p> <p>Acabado: </p> <p><b>8.3</b> <small>litros</small> 100°C-6.4°C <b>45%</b> <small>de ahorro</small> 100°C-22°C</p>	<p><i>HOGAR</i></p> <p>Precio: \$7.75</p>	 	<p><b>C2230/71</b> <b>LLAVE PARA LAVABO CAPRI</b></p> <p>Acabado: </p> <p><b>8.3</b> <small>litros</small> 100°C-6.4°C <b>45%</b> <small>de ahorro</small> 100°C-22°C</p>	<p><i>HOGAR</i></p> <p>Precio: \$7.75</p>

PRODUCTO	DESCRIPCIÓN	GAMA	PRODUCTO	DESCRIPCIÓN	GAMA
	<p><b>ECOM220.01/71</b> <span style="float: right;"><i>HOGAR</i></span></p> <p><b>COMBO FERRETERO - LLAVE METÁLICA</b></p> <p><b>Incluye:</b></p> <ul style="list-style-type: none"> <li>• Combo Ferretero incluye productos de alta rotación en el canal Ferretero.</li> <li>• El Combo, que se despacha en una sola caja, incluye los siguientes ítems:</li> <li>• Llave de Lavabo Metálica Capri (E220.01/71 CR).</li> <li>• Conjunto desagüe de rejilla y sifón plástico para lavabo (E2460.01 RA DH BLC).</li> <li>• Conjunto llave angular con manguera flexible de 16" para lavabo (E262.05 DH CR).</li> <li>• Conjunto llave angular con manguera flexible de 12" para inodoro (E266.02 DH CR).</li> <li>• Anillo de cera (AC.1).</li> <li>• Pernos de anclaje para el inodoro (E-PER-DH).</li> <li>• Set de pernos para lavatorio (E-PEI-DH).</li> </ul>			<p><b>ECOM2230/71</b> <span style="float: right;"><i>HOGAR</i></span></p> <p><b>COMBO FERRETERO - LLAVE PLÁSTICA</b></p> <p><b>Incluye:</b></p> <ul style="list-style-type: none"> <li>• Combo Ferretero incluye productos de alta rotación en el canal Ferretero.</li> <li>• El combo, que se despacha en una misma caja, incluye lo siguiente:</li> <li>• Llave de Lavabo Plástica Capri (C2230/71 CR).</li> <li>• Conjunto desagüe de rejilla y sifón plástico para lavabo (E2460.01 RA DH BLC).</li> <li>• Conjunto llave angular con manguera flexible de 16" para lavabo (E262.05 DH CR).</li> <li>• Conjunto llave angular con manguera flexible de 12" para inodoro (E266.02 DH CR).</li> <li>• Anillo de cera (AC.1).</li> <li>• Pernos de anclaje para el inodoro (E-PER-DH).</li> <li>• Set de pernos para lavatorio (E-PEI-DH).</li> </ul>	
	<p><b>Acabado:</b></p>  <p><b>8.3</b> <small>litros</small> ECONOMÍA</p> <p><b>45%</b> <small>de ahorro</small> de agua</p>  <p>1/4 Giro</p>	<p><b>Precio:</b></p> <p>\$55.06</p>		<p><b>Acabado:</b></p>  <p><b>8.3</b> <small>litros</small> ECONOMÍA</p> <p><b>45%</b> <small>de ahorro</small> de agua</p>  <p>1/4 Giro</p>	<p><b>Precio:</b></p> <p>\$45.81</p>
	<p><b>ECOM479.135/Y5</b> <span style="float: right;"><i>HOGAR</i></span></p> <p><b>COMBO DUCHA ELÉCTRICA SENSACIÓN - LLAVE DE DUCHA TREVISO</b></p> <p><b>Incluye:</b></p> <ul style="list-style-type: none"> <li>• Combo incluye los siguientes productos:</li> <li>• Ducha Eléctrica Sensación (E135.03 DH BL).</li> <li>• Llave de Ducha línea Treviso (E479.01/Y5 CR).</li> <li>• Brazo para Ducha Eléctrica (E135.01.1 DH BL).</li> <li>• Todo el combo viene en una misma caja para facilidad del cliente.</li> </ul>				
	<p><b>Acabado:</b></p>  <p><b>8.3</b> <small>litros</small> ECONOMÍA</p> <p><b>45%</b> <small>de ahorro</small> de agua</p>  <p>1/4 Giro</p>	<p><b>Precio:</b></p> <p>\$38.48</p>			

PRODUCTO	DESCRIPCIÓN	GAMA	PRODUCTO	DESCRIPCIÓN	GAMA
 	<p><b>E299/26</b> <b>JUEGO PARA BIDET LÚMINA</b></p> <p>Acabado:</p> 	<p><i>HOGAR</i></p> <p>Precio: \$157.11</p>	 	<p><b>E299/27L</b> <b>JUEGO PARA BIDET FIORI LEVER</b></p> <p>Acabado:</p> 	<p><i>HOGAR</i></p> <p>Precio: \$156.03</p>

# DUCHAS



# DUCHAS

## ÍNDICE

Cabeza de Ducha	125
Brazo de Ducha	127
Ducha Completa	128
Ducha Barral	130
Duchamatic - Duchas Manuales - Kits de Ducha	131
Duchas Eléctricas	135

## ACABADOS



Cromo



Cromo Negro



Blanco



Negro Grafito



Brushed Gold

## CARACTERÍSTICAS



### Cumple la norma Salud

Cumpen con la norma relativa al nivel máximo de plomo presente en la aleación. El agua no se contamina para su salud y seguridad.



### Recubrimiento Durabilidad

Cumple con la norma relativa al espesor del cromo, níquel y otros recubrimientos. Así garantizamos una superficie durable en el tiempo.



8.3  
l/min

### Ahorro Ecoamigable

Con restrictores de caudal FV ayudan a ahorrar agua en juegos de lavabo 8.3 litros/minuto, en duchas 9.5 litros/minuto. Así la grifería FV cuida el planeta.

































### Vida útil Desempeño






















Los sistemas de cierre de cartuchos cerámicos son probados para durar 500,000 ciclos. Perdurabilidad sin cambios ni reparaciones.





























































### Hecha de latón (bronce) Durabilidad

El uso de materiales adecuados para brindar a los productos permanencia en el tiempo. Solo así se garantiza Durabilidad.

PRODUCTO	DESCRIPCIÓN	GAMA	PRODUCTO	DESCRIPCIÓN	GAMA
	<b>E126.34</b> <b>CABEZA DE DUCHA CUADRADA DE ACERO INOXIDABLE 40 CM.</b>	<b>ELITE</b>		<b>E126.33</b> <b>CABEZA DE DUCHA CUADRADA DE ACERO INOXIDABLE 30 CM.</b>	<b>ELITE</b>
 Más info	<b>Acabado:</b>  <b>9.5</b> 47% de ahorro	<b>Precio:</b> \$150.93	 Más info	<b>Acabado:</b>  <b>9.5</b> 47% de ahorro	<b>Precio:</b> \$109.58
	<b>E126.32</b> <b>CABEZA DE DUCHA CUADRADA DE ACERO INOXIDABLE 25 CM.</b>	<b>ELITE</b>		<b>E126.31</b> <b>CABEZA DE DUCHA CUADRADA DE ACERO INOXIDABLE 20 CM.</b>	<b>ELITE</b>
 Más info	<b>Acabado:</b>  <b>9.5</b> 47% de ahorro	<b>Precio:</b> \$83.85	 Más info	<b>Acabado:</b>  <b>9.5</b> 47% de ahorro	<b>Precio:</b> \$71.23
	<b>E126.30</b> <b>CABEZA DE DUCHA CUADRADA DE ACERO INOXIDABLE 15 CM.</b>	<b>ELITE</b>		<b>E126.24</b> <b>CABEZA DE DUCHA REDONDA DE ACERO INOXIDABLE 40 CM.</b>	<b>ELITE</b>
 Más info	<b>Acabado:</b>  <b>9.5</b> 47% de ahorro	<b>Precio:</b> \$54.61	 Más info	<b>Acabado:</b>  <b>9.5</b> 47% de ahorro	<b>Precio:</b> \$154.68
	<b>E126.23</b> <b>CABEZA DE DUCHA REDONDA DE ACERO INOXIDABLE 30 CM.</b>	<b>ELITE</b>		<b>E126.22</b> <b>CABEZA DE DUCHA REDONDA DE ACERO INOXIDABLE 25 CM.</b>	<b>ELITE</b>
 Más info	<b>Acabado:</b>  <b>9.5</b> 47% de ahorro	<b>Precio:</b> \$89.64	 Más info	<b>Acabado:</b>  <b>9.5</b> 47% de ahorro	<b>Precio:</b> \$74.65
	<b>E126.21</b> <b>CABEZA DE DUCHA REDONDA DE ACERO INOXIDABLE 20 CM.</b>	<b>ELITE</b>		<b>E126.20</b> <b>CABEZA DE DUCHA REDONDA DE ACERO INOXIDABLE 15 CM.</b>	<b>ELITE</b>
 Más info	<b>Acabado:</b>  <b>9.5</b> 47% de ahorro	<b>Precio:</b> \$55.61	 Más info	<b>Acabado:</b>  <b>9.5</b> 47% de ahorro	<b>Precio:</b> \$47.26
















PRODUCTO	DESCRIPCIÓN	GAMA	PRODUCTO	DESCRIPCIÓN	GAMA
	<b>E126/H3</b> CABEZA DE DUCHA CUADRADA URBANO	<b>ELITE</b>		<b>E126.53 DH</b> CABEZA DE DUCHA CUADRADA (ABS) 30 CM.	<b>HOGAR</b>
	<b>Acabado:</b>  47% ECO-SAVE	<b>Precio:</b> \$72.31		<b>Acabado:</b>  47% ECO-SAVE	<b>Precio:</b> \$68.40
	<b>E126.52 DH</b> CABEZA DE DUCHA CUADRADA (ABS) 25 CM.	<b>HOGAR</b>		<b>E126.51</b> CABEZA DE DUCHA CUADRADA (ABS) 20 CM.	<b>HOGAR</b>
	<b>Acabado:</b>  47% ECO-SAVE	<b>Precio:</b> \$47.28		<b>Acabado:</b>  47% ECO-SAVE	<b>Precio:</b> \$43.42
	<b>E126.43 DH</b> CABEZA DE DUCHA REDONDA (ABS) 30 CM.	<b>HOGAR</b>		<b>E126.42 DH</b> CABEZA DE DUCHA REDONDA (ABS) 25 CM.	<b>HOGAR</b>
	<b>Acabado:</b>  47% ECO-SAVE	<b>Precio:</b> \$54.56		<b>Acabado:</b>  47% ECO-SAVE	<b>Precio:</b> \$43.11
	<b>E126.41</b> CABEZA DE DUCHA REDONDA (ABS) 20 CM.	<b>HOGAR</b>			
	<b>Acabado:</b>  47% ECO-SAVE	<b>Precio:</b> \$35.34			























PRODUCTO	DESCRIPCIÓN	GAMA	PRODUCTO	DESCRIPCIÓN	GAMA
 	<b>E140.32</b> BRAZO DE DUCHA CUADRADO 40 CM.	<b>ELITE</b>	 	<b>E140.31</b> BRAZO DE DUCHA CUADRADO 30 CM.	<b>ELITE</b>
Acabado: 	Precio: \$55.67	Acabado: 	Precio: \$50.98	Acabado: 	Precio: \$32.01
 	<b>E140.22</b> BRAZO DE DUCHA REDONDO 40 CM.	<b>ELITE</b>	 	<b>E140.21</b> BRAZO DE DUCHA REDONDO 30 CM.	<b>ELITE</b>
Acabado: 	Precio: \$52.02	Acabado: 	Precio: \$34.77	Acabado: 	Precio: \$45.51
 	<b>E142.32</b> BRAZO DE DUCHA CUADRADO PARA INSTALACIÓN VERTICAL (30 CM.)	<b>ELITE</b>	 	<b>E142.31</b> BRAZO DE DUCHA CUADRADO PARA INSTALACIÓN VERTICAL (15 CM.)	<b>ELITE</b>
Acabado: 	Precio: \$26.29	Acabado: 	Precio: \$13.00	Acabado: 	
 	<b>E142.22</b> BRAZO DE DUCHA REDONDO PARA INSTALACIÓN VERTICAL (30 CM.)	<b>ELITE</b>	 	<b>E142.21</b> BRAZO DE DUCHA REDONDO PARA INSTALACIÓN VERTICAL (15 CM.)	<b>ELITE</b>
Acabado: 	Precio: \$13.00				
 	<b>E140.C8 DH</b> BRAZO DE DUCHA PLÁSTICO 30 CM.	<b>HOGAR</b>			





PRODUCTO	DESCRIPCIÓN	GAMA	PRODUCTO	DESCRIPCIÓN	GAMA
 	<b>E120.15</b> <b>DUCHA DOBLE FUNCIÓN CON CHORRO CASCADA</b>	<i>PREMIUM</i>	 	<b>E120.51 BG</b> <b>DUCHA COMPLETA BRUSHED GOLD</b>	<i>PREMIUM</i>
	<b>Acabado:</b>  <b>9.5</b> (9.5/10) <b>47%</b>	<b>Precio:</b> \$294.64		<b>Acabado:</b>  <b>9.5</b> (9.5/10) <b>47%</b>	<b>Precio:</b> \$113.94
 	<b>E120.51 NG</b> <b>DUCHA COMPLETA ACABADO NEGRO</b>	<i>PREMIUM</i>	 	<b>E120.Z1 BG</b> <b>DUCHA DALIA E</b>	<i>PREMIUM</i>
<b>NUEVO</b>	<b>Acabado:</b>  <b>9.5</b> (9.5/10) <b>47%</b>	<b>Precio:</b> \$108.99	<b>NUEVO</b>	<b>Acabado:</b>  <b>9.5</b> (9.5/10) <b>47%</b>	<b>Precio:</b> \$77.44
 	<b>E120.Z1 NG</b> <b>DUCHA DALIA E</b>	<i>PREMIUM</i>	 	<b>0120.39</b> <b>DUCHA LIBBY</b>	<i>ELITE</i>
	<b>Acabado:</b>  <b>9.5</b> (9.5/10) <b>47%</b>	<b>Precio:</b> \$70.55		<b>Acabado:</b>  <b>9.5</b> (9.5/10) <b>47%</b>	<b>Precio:</b> \$65.93
 	<b>E120.45 DH</b> <b>DUCHA PLÁSTICA ARTICULADA - 15 CM.</b>	<i>HOGAR</i>	 	<b>E120.50 DH</b> <b>DUCHA PLÁSTICA CUADRADA AUTOLIMPIANTE</b>	<i>HOGAR</i>
	<b>Acabado:</b>  <b>9.5</b> (9.5/10) <b>47%</b>	<b>Precio:</b> \$31.30		<b>Acabado:</b>  <b>9.5</b> (9.5/10) <b>47%</b>	<b>Precio:</b> \$17.81
 	<b>E120.09 DH</b> <b>DUCHA PLUS AUTOLIMPIANTE</b>	<i>HOGAR</i>	 	<b>0120.10 DH</b> <b>DUCHA CREIN AUTOLIMPIANTE</b>	<i>HOGAR</i>
	<b>Acabado:</b>  <b>9.5</b> (9.5/10) <b>47%</b>	<b>Precio:</b> \$12.03		<b>Acabado:</b>  <b>9.5</b> (9.5/10) <b>47%</b>	<b>Precio:</b> \$10.22

PRODUCTO	DESCRIPCIÓN	GAMA	PRODUCTO	DESCRIPCIÓN	GAMA
 	<p><b>E1120.05 DH</b> <b>DUCHA ECONÓMICA CREIN</b></p> <p>Acabado:</p>  	<p><i>HOGAR</i></p> <p>Precio: \$6.45</p>	 	<p><b>E1120.05 DH BL</b> <b>DUCHA ECONÓMICA CREIN</b></p> <p>Acabado:</p>  	<p><i>HOGAR</i></p> <p>Precio: \$4.43</p>

PRODUCTO	DESCRIPCIÓN	GAMA	PRODUCTO	DESCRIPCIÓN	GAMA
 	<p><b>E128.12A</b></p> <p><b>DUCHA BARRAL VALS II</b></p> <p><b>Incluye:</b></p> <ul style="list-style-type: none"> <li>Barral, soporte de la ducha y ducha manual fabricadas en ABS cromado.</li> <li>Manguera flexible con interior metálico; medida 180 cm.</li> <li>Ducha manual con sistema auto-limpiante.</li> <li>Ducha manual con selector de chorros (5 funciones).</li> <li>El soporte de la ducha es regulable en cuanto a la posición de la ducha manual.</li> <li>El barral permite ajustar la altura de la ducha manual.</li> <li>Se puede instalar directamente a la pared, usando el conector E128.10.2.1 CR (no incluido).</li> <li>Barral incluye Jabonera.</li> </ul> <p><b>Acabado:</b></p>  <p><b>9.5</b> Escala de Acabados <b>47%</b> de ahorro</p>	<p><b>HOGAR</b></p> <p><b>Precio:</b> \$63.36</p>	 	<p><b>E128.09A</b></p> <p><b>DUCHA BARRAL MAMBO</b></p> <p><b>Incluye:</b></p> <ul style="list-style-type: none"> <li>Barral, soporte de la ducha y ducha manual fabricadas en ABS cromado.</li> <li>Manguera flexible con interior metálico; medida 180 cm.</li> <li>Ducha manual con sistema auto-limpiante.</li> <li>El soporte de la ducha es regulable en cuanto a la posición de la ducha manual.</li> <li>El barral permite ajustar la altura de la ducha manual.</li> <li>Se puede instalar directamente en la pared, usando el conector E128.10.2.1 CR (no incluido).</li> </ul> <p><b>Acabado:</b></p>  <p><b>9.5</b> Escala de Acabados <b>47%</b> de ahorro</p>	<p><b>HOGAR</b></p> <p><b>Precio:</b> \$43.14</p>
 	<p><b>E128.10.3.1</b></p> <p><b>CONECTOR CUADRADO PARA DUCHA BARRAL</b></p> <p><b>Incluye:</b></p> <ul style="list-style-type: none"> <li>Fabricado íntegramente en aleación de cobre y zinc (latón).</li> <li>Instalación en pared.</li> <li>Totalmente compatible con toda la gama de mangueras FV.</li> <li>Diseño cuadrado para combinarlo con duchas manuales cuadradas.</li> </ul> <p><b>Acabado:</b></p> 	<p><b>HOGAR</b></p> <p><b>Precio:</b> \$19.26</p>	 	<p><b>E128.10.2.1</b></p> <p><b>CONECTOR REDONDO PARA DUCHA BARRAL</b></p> <p><b>Incluye:</b></p> <ul style="list-style-type: none"> <li>Producto fabricado íntegramente en aleación de cobre y zinc (latón).</li> <li>Se usa para conectar una ducha barral en lugar de la ducha tradicional.</li> <li>Sistema de rosca: macho - macho.</li> </ul> <p><b>Acabado:</b></p> 	<p><b>HOGAR</b></p> <p><b>Precio:</b> \$9.16</p>

PRODUCTO	DESCRIPCIÓN	GAMA	PRODUCTO	DESCRIPCIÓN	GAMA
	<p><b>E119.03 DH</b> <i>HOGAR</i></p> <p><b>DUCHAMATIC CUADRADA</b></p> <p><b>Incluye:</b></p> <ul style="list-style-type: none"> <li>• Pieza central de conexión (tipo T) fabricada en aleación de cobre y zinc (latón).</li> <li>• Manguera flexible con interior metálico; medida 180 cm.</li> <li>• Ducha manual y soporte fabricados en ABS cromado.</li> <li>• Incluye botón de transferencia.</li> <li>• La ducha manual puede ser regulada en cuanto a su posición, ya que el soporte gira sobre sí mismo.</li> <li>• Para instalarla no se requiere picar la pared, se puede instalar antes de cualquier cabeza de ducha tradicional.</li> <li>• El goteo que se presenta luego de cerrar la llave es completamente normal; por el líquido residual que queda en la cabeza de ducha.</li> <li>• Sistema Duchamatic es compatible con todos los brazos de ducha del catálogo FV.</li> </ul>			<p><b>E119.02 DH</b> <i>HOGAR</i></p> <p><b>DUCHAMATIC</b></p> <p><b>Incluye:</b></p> <ul style="list-style-type: none"> <li>• Pieza central de conexión (tipo T) fabricada en aleación de cobre y zinc (latón).</li> <li>• Manguera flexible con interior metálico; medida 180 cm.</li> <li>• Ducha manual y soporte fabricados en ABS cromados.</li> <li>• Incluye botón de transferencia.</li> <li>• Ducha manual con 3 tipos diferentes de chorro y sistema auto-limpiante.</li> <li>• La ducha manual puede ser regulada en cuanto a su posición vertical, ya que el soporte gira sobre sí mismo.</li> <li>• Para instalarla no se requiere picar la pared, se puede instalar antes de cualquier cabeza de ducha tradicional.</li> <li>• El goteo que se presenta luego de cerrar la llave es completamente normal, por el líquido residual que queda en la cabeza de ducha.</li> <li>• Sistema Duchamatic es compatible con todos los brazos de ducha del catálogo FV.</li> </ul>	
	<p><b>Color:</b> </p> <p><b>Precio:</b> \$120.10</p> <p><b>9.5</b> <small>litros/min</small> <b>47%</b> <small>ahorro de agua</small></p> <p> Más info</p>			<p><b>Color:</b> </p> <p><b>Precio:</b> \$113.22</p> <p><b>9.5</b> <small>litros/min</small> <b>47%</b> <small>ahorro de agua</small></p> <p> Más info</p>	
<b>NUEVO</b>	<p><b>E148.04 BG</b> <i>HOGAR</i></p> <p><b>KIT CON DUCHA MANUAL Y CONECTOR CUADRADO</b></p>		<b>NUEVO</b>	<p><b>E148.04 NG</b> <i>HOGAR</i></p> <p><b>KIT CON DUCHA MANUAL Y CONECTOR CUADRADO</b></p>	
	<p><b>Color:</b> </p> <p><b>Precio:</b> \$97.17</p> <p><b>9.5</b> <small>litros/min</small> <b>47%</b> <small>ahorro de agua</small></p>			<p><b>Color:</b> </p> <p><b>Precio:</b> \$69.84</p> <p><b>9.5</b> <small>litros/min</small> <b>47%</b> <small>ahorro de agua</small></p>	
	<p><b>E148.03</b> <i>HOGAR</i></p> <p><b>KIT CON DUCHA MANUAL Y CONECTOR CUADRADO</b></p> <p><b>Incluye:</b></p> <ul style="list-style-type: none"> <li>• Conector fabricado en aleación de cobre y zinc (latón).</li> <li>• Ducha manual fabricada en resinas plásticas de alta resistencia y duración.</li> <li>• Ducha manual incluye sistema auto-limpiante.</li> <li>• Manguera flexible con recubrimiento metálico.</li> <li>• Medida de la manguera: 180 cm.</li> <li>• Incluye soporte para la ducha manual (se instala en la pared).</li> <li>• Recomendado para reemplazar la ducha superior (juego de ducha) ó el pico de tina (juego de ducha-tina).</li> <li>• Compatible con todos los juegos de ducha FV.</li> </ul>		<b>NUEVO</b>	<p><b>E148.06 BG</b> <i>HOGAR</i></p> <p><b>KIT CON DUCHA MANUAL Y CONECTOR REDONDO</b></p>	
	<p><b>Color:</b> </p> <p><b>Precio:</b> \$66.95</p> <p><b>9.5</b> <small>litros/min</small> <b>47%</b> <small>ahorro de agua</small></p> <p> Más info</p>			<p><b>Color:</b> </p> <p><b>Precio:</b> \$81.99</p> <p><b>9.5</b> <small>litros/min</small> <b>47%</b> <small>ahorro de agua</small></p>	













PRODUCTO	DESCRIPCIÓN	GAMA	PRODUCTO	DESCRIPCIÓN	GAMA
	<b>E148.06 NG</b> <b>KIT CON DUCHA MANUAL Y CONECTOR REDONDO</b>	<i>HOGAR</i>		<b>E148.05</b> <b>KIT CON DUCHA MANUAL Y CONECTOR REDONDO</b> <b>Incluye:</b> <ul style="list-style-type: none"> <li>• Conector fabricado en aleación de cobre y zinc (latón).</li> <li>• Ducha manual fabricada en resinas plásticas de alta resistencia y duración.</li> <li>• Ducha manual incluye sistema auto-limpiante.</li> <li>• Manguera flexible con recubrimiento metálico.</li> <li>• Medida de la manguera: 180 cm.</li> <li>• Incluye soporte para la ducha manual (se instala en la pared).</li> <li>• Recomendado para reemplazar la ducha superior (juego de ducha) ó el pico de tina (juego de duchatina).</li> <li>• Compatible con todos los juegos de ducha FV.</li> </ul>	<i>HOGAR</i>
	<b>Color:</b> 	<b>Precio:</b> \$62.86	<b>Color:</b> 	<b>Precio:</b> \$60.26	
					
<b>E128.31 DH</b> <b>DUCHA MANUAL METÁLICA RECTANGULAR</b>	<i>HOGAR</i>		<b>E128.30 DH</b> <b>DUCHA MANUAL PLÁSTICA RECTANGULAR</b>	<i>HOGAR</i>	
<b>Color:</b> 	<b>Precio:</b> \$40.53	<b>Color:</b> 	<b>Precio:</b> \$22.85		
					
<b>E446.01.20 DH</b> <b>DUCHADOR MANUAL SPRAY</b>	<i>HOGAR</i>		<b>E128.12.20.0 DH</b> <b>DUCHA MANUAL CON FUNCIONES</b>	<i>HOGAR</i>	
<b>Color:</b> 	<b>Precio:</b> \$21.45	<b>Color:</b> 	<b>Precio:</b> \$20.80		
					







PRODUCTO	DESCRIPCIÓN	GAMA	PRODUCTO	DESCRIPCIÓN	GAMA
	<p><b>E119.42.20.0 DH</b></p> <p><b>DUCHA MANUAL CON FUNCIONES</b></p>  <p><b>Color:</b></p> 	<i>HOGAR</i>			
	 			<p><b>Precio:</b></p> <p>\$19.50</p>	

# DUCHAS ELÉCTRICAS



PRODUCTO	DESCRIPCIÓN	GAMA	PRODUCTO	DESCRIPCIÓN	GAMA
	<p><b>E135.31</b> <span style="float: right;"><i>HOGAR</i></span></p> <p><b>DUCHA ELÉCTRICA DUCALI 127V</b></p> <p><b>Incluye:</b></p> <ul style="list-style-type: none"> <li>• Voltaje de servicio: 110v.</li> <li>• Ducha incluye un regulador gradual de temperatura e indicador LED que cambia de color acorde a la temperatura del agua.</li> <li>• Rango de trabajo: De 0 W hasta 5.500 W progresivos.</li> <li>• Ducha cuenta con un repuesto (resistencia) exclusivo para cada modelo.</li> <li>• Gran tamaño de ducha para una nueva experiencia en el baño.</li> <li>• Ducha incluye tubos auto-limpiantes.</li> <li>• El ángulo de la ducha se puede regular en la instalación.</li> <li>• La ducha se fija a la pared mediante un sistema de anclaje (incluido en el producto).</li> <li>• Ducha electrónica se despacha en caja individual.</li> <li>• Producto de eficiencia eléctrica 95%.</li> <li>• Garantía: 1 año.</li> <li>• Ducha incluye sistema de protección contra choque eléctrico.</li> </ul> <p><b>Color:</b>  <b>Precio:</b> \$91.73</p> 			<p><b>E135.12</b> <span style="float: right;"><i>HOGAR</i></span></p> <p><b>DUCHA ELÉCTRICA ELEGANCE 220V</b></p> <p><b>Incluye:</b></p> <ul style="list-style-type: none"> <li>• Voltaje de servicio: 220v.</li> <li>• Ducha incluye un regulador gradual de temperatura e indicador LED que cambia de color acorde a la temperatura del agua.</li> <li>• Rango de trabajo: De 0 W hasta 7.500 W progresivos.</li> <li>• Ducha cuenta con un repuesto (resistencia) exclusivo para cada modelo.</li> <li>• La ducha se fija a la pared mediante un sistema de anclaje (incluido en el producto).</li> <li>• Ducha electrónica se despacha en caja individual.</li> <li>• Presión de trabajo: Mínima 1,42 PSI - Máxima 56,89 PSI.</li> <li>• Ducha incluye duchador manual con transferencia.</li> <li>• Producto de eficiencia eléctrica 95%.</li> <li>• Garantía: 1 año.</li> <li>• Ducha incluye sistema de protección contra choque eléctrico.</li> </ul> <p><b>Color:</b>  <b>Precio:</b> \$45.71</p> 	
	<p><b>E135.11 NE</b> <span style="float: right;"><i>HOGAR</i></span></p> <p><b>DUCHA ELÉCTRICA ELEGANCE 127V</b></p> <p><b>Incluye:</b></p> <ul style="list-style-type: none"> <li>• Voltaje de servicio: 110v.</li> <li>• Ducha incluye un regulador gradual de temperatura e indicador LED que cambia de color acorde a la temperatura del agua.</li> <li>• Rango de trabajo: De 0 W hasta 5.500 W progresivos.</li> <li>• Ducha cuenta con un repuesto (resistencia) exclusivo para cada modelo.</li> <li>• La ducha se fija a la pared mediante un sistema de anclaje (incluido en el producto).</li> <li>• Ducha electrónica se despacha en caja individual.</li> <li>• Presión de trabajo: Mínima 1,42 PSI - Máxima 56,89 PSI.</li> <li>• Ducha incluye duchador manual con transferencia.</li> <li>• Producto de eficiencia eléctrica 95%.</li> <li>• Garantía: 1 año.</li> <li>• Ducha incluye sistema de protección contra choque eléctrico.</li> </ul> <p><b>Color:</b>  <b>Precio:</b> \$52.34</p> 			<p><b>E135.11</b> <span style="float: right;"><i>HOGAR</i></span></p> <p><b>DUCHA ELÉCTRICA ELEGANCE 127V</b></p> <p><b>Incluye:</b></p> <ul style="list-style-type: none"> <li>• Voltaje de servicio: 110v.</li> <li>• Ducha incluye un regulador gradual de temperatura e indicador LED que cambia de color acorde a la temperatura del agua.</li> <li>• Rango de trabajo: De 0 W hasta 5.500 W progresivos.</li> <li>• Ducha cuenta con un repuesto (resistencia) exclusivo para cada modelo.</li> <li>• La ducha se fija a la pared mediante un sistema de anclaje (incluido en el producto).</li> <li>• Ducha electrónica se despacha en caja individual.</li> <li>• Presión de trabajo: Mínima 1,42 PSI - Máxima 56,89 PSI.</li> <li>• Ducha incluye duchador manual con transferencia.</li> <li>• Producto de eficiencia eléctrica 95%.</li> <li>• Garantía: 1 año.</li> <li>• Ducha incluye sistema de protección contra choque eléctrico.</li> </ul> <p><b>Color:</b>  <b>Precio:</b> \$45.71</p> 	
	<p><b>E135.13</b> <span style="float: right;"><i>HOGAR</i></span></p> <p><b>DUCHA ELÉCTRICA MOMENT 127V</b></p> <p><b>Incluye:</b></p> <ul style="list-style-type: none"> <li>• Voltaje de servicio: 110v.</li> <li>• Ducha incluye botón selector de temperatura: 4 opciones.</li> <li>• Ducha incluye tubos auto-limpiantes para facilitar el mantenimiento y limpieza.</li> <li>• Rango de trabajo: De 0 W hasta 5.500 W.</li> <li>• Ducha cuenta con su propio repuesto (resistencia) para fácil cambio en caso de necesidad.</li> <li>• Código resistencia para Ducha Moment: E535.01.5 DH.</li> <li>• Se instala en la pared, de manera directa (no se requiere comprar un brazo de ducha adicional).</li> <li>• Presión de trabajo: Mínima 1,42 PSI - Máxima 56,89 PSI.</li> <li>• Ducha incluye duchador manual con transferencia.</li> <li>• Producto de eficiencia eléctrica 95%.</li> <li>• Garantía: 1 año.</li> <li>• Ducha incluye sistema de protección contra choque eléctrico.</li> </ul> <p><b>Color:</b>  <b>Precio:</b> \$26.79</p> 			<p><b>E135.04 DH</b> <span style="float: right;"><i>HOGAR</i></span></p> <p><b>DUCHA ELÉCTRICA FLUIR 127V</b></p> <p><b>Incluye:</b></p> <ul style="list-style-type: none"> <li>• Voltaje de servicio: 110v.</li> <li>• Ducha incluye selector de temperatura: 4 opciones.</li> <li>• Ducha incluye sistema de tubos auto-limpiantes para facilitar su mantenimiento y limpieza.</li> <li>• Rango de trabajo: De 0 W hasta 5.500 W.</li> <li>• Ducha cuenta con su propio repuesto (resistencia), de fácil reemplazo en caso de que se requiera.</li> <li>• Código resistencia para modelo Fluir: E135.03.5 DH.</li> <li>• Se recomienda colocar en la pared, conjuntamente con el Brazo de Ducha (código E135.01.1 DH BL).</li> <li>• Ducha eléctrica se despacha en embalaje de percha (autoservicio).</li> <li>• Presión de trabajo: Mínima 1,42 PSI - Máxima 56,89 PSI.</li> <li>• Ducha incluye duchador manual con transferencia.</li> <li>• Producto de eficiencia eléctrica 95%.</li> <li>• Garantía: 1 año.</li> <li>• Ducha incluye sistema de protección contra choque eléctrico.</li> </ul> <p><b>Color:</b>  <b>Precio:</b> \$20.43</p> 	

PRODUCTO	DESCRIPCIÓN	GAMA	PRODUCTO	DESCRIPCIÓN	GAMA
	<p><b>E135.03 DH</b> <span style="float: right;"><i>HOGAR</i></span></p> <p><b>DUCHA ELÉCTRICA SENSACIÓN 127V</b></p> <p><b>Incluye:</b></p> <ul style="list-style-type: none"> <li>• Voltaje de servicio: 110v.</li> <li>• Ducha incluye selector de temperatura: 4 opciones.</li> <li>• Rango de trabajo: De 0 W hasta 5.500 W.</li> <li>• Ducha cuenta con un repuesto (resistencia) exclusivo para cada modelo.</li> <li>• Se recomienda colocar en la pared, conjuntamente con el Brazo de Ducha (código E135.01.1 DH BL).</li> <li>• Ducha eléctrica se despacha en funda de percha (autoservicio).</li> <li>• Presión de trabajo: Mínima 1,42 PSI - Máxima 56,89 PSI.</li> <li>• Ducha incluye duchador manual con transferencia.</li> <li>• Producto de eficiencia eléctrica 95%.</li> <li>• Garantía: 1 año.</li> <li>• Ducha incluye sistema de protección contra choque eléctrico.</li> </ul>			<p><b>E535.01 DH</b> <span style="float: right;"><i>HOGAR</i></span></p> <p><b>LLAVE ELÉCTRICA PARA COCINA - LUNA 127V</b></p> <p><b>Incluye:</b></p> <ul style="list-style-type: none"> <li>• Voltaje de servicio: 110v (Real 127v).</li> <li>• Llave incluye selector de temperatura: 4 opciones.</li> <li>• Sistema de apertura 1/4 de giro con cartucho plástico. Llave incluye una manija lateral para aperturar el paso de agua.</li> <li>• Rango de trabajo: De 0 W hasta 5.500 W.</li> <li>• Pico giratorio en 360 grados.</li> <li>• Accionamiento con baja presión de agua (1 metro de columna de agua M.C.A.).</li> <li>• Llave eléctrica se instala directamente en la pared (producto incluye el acople para su debida instalación).</li> <li>• Producto de eficiencia eléctrica 95%.</li> <li>• Garantía: 1 año.</li> <li>• Llave incluye sistema de protección contra choque eléctrico.</li> </ul>	
	<p><b>Color:</b></p> <p></p>	<p><b>Precio:</b></p> <p>\$18.32</p>		<p><b>Color:</b></p> <p></p>	<p><b>Precio:</b></p> <p>\$32.80</p>
	<p><b>E135.01.1 DH</b> <span style="float: right;"><i>HOGAR</i></span></p> <p><b>BRAZO DE DUCHA PARA DUCHAS ELÉCTRICAS</b></p>			<p><b>E135.12.5 DH</b> <span style="float: right;"><i>HOGAR</i></span></p> <p><b>RESISTENCIA PARA DUCHA ELECTRÓNICA ELEGANCE 220V</b></p>	
	<p><b>Color:</b></p> <p></p>	<p><b>Precio:</b></p> <p>\$4.30</p>		<p><b>Color:</b></p> <p></p>	<p><b>Precio:</b></p> <p>\$11.38</p>
	<p><b>E135.11.5 DH</b> <span style="float: right;"><i>HOGAR</i></span></p> <p><b>RESISTENCIA PARA DUCHA ELECTRÓNICA ELEGANCE 127V</b></p>			<p><b>E135.31.5 DH</b> <span style="float: right;"><i>HOGAR</i></span></p> <p><b>RESISTENCIA PARA DUCHA ELECTRÓNICA "DUCALI"</b></p>	
	<p><b>Color:</b></p> <p></p>	<p><b>Precio:</b></p> <p>\$11.38</p>		<p><b>Color:</b></p> <p></p>	<p><b>Precio:</b></p> <p>\$6.38</p>

PRODUCTO	DESCRIPCIÓN	GAMA	PRODUCTO	DESCRIPCIÓN	GAMA
	<p><b>E535.01.5 DH</b></p> <p><b>RESISTENCIA PARA LLAVE ELÉCTRICA DE COCINA "LUNA"</b></p>	<p><i>HOGAR</i></p>		<p><b>E135.03.5 DH</b></p> <p><b>RESISTENCIA PARA DUCHA ELÉCTRICA SENSACIÓN 127V</b></p>	<p><i>HOGAR</i></p>
<p>Color:</p> <p>S/A</p>	<p>Precio:</p> <p>\$5.07</p>		<p>Color:</p> <p>S/A</p>	<p>Precio:</p> <p>\$7.59</p>	
 <p>Más info</p>			 <p>Más info</p>		
	<p><b>E135.01.5 DH</b></p> <p><b>RESISTENCIA PARA DUCHA ELÉCTRICA "PRÁCTICA" Y LLAVE ELÉCTRICA DE COCINA "PRECISA"</b></p>	<p><i>HOGAR</i></p>			
<p>Color:</p> <p>●</p>	<p>Precio:</p> <p>\$6.58</p>				
 <p>Más info</p>					

# Arma tu Ducha

www.armatuduchafv.com



1

SELECCIONE UN BRAZO Y UNA CABEZA DE DUCHA O UNA REGADERA COMPLETA

#### BRAZO DE DUCHA



#### CABEZAS DE DUCHA



#### CABEZA MÁS BRAZO DE DUCHA



2

PUEDO COMBINAR CUALQUIER JUEGO MEZCLADOR CON TODAS LAS OPCIONES DE DUCHA / REGADERA / DUCHA COMPLETA FV.

#### MEZCLADOR MONOMANDO



#### MEZCLADOR MONOMANDO DUCHA Y TINA



#### MEZCLADOR MONOMANDO PICO Y TINA



3

EL SISTEMA DUCHAMATIC ES OPCIONAL Y PUEDE SER INSTALADO CON CUALQUIER BRAZO DE DUCHA DE PARED

#### DUCHAMATIC (OPCIONAL)



4

CUANDO SELECCIONE LA OPCIÓN "MEZCLADOR MONOCOMANDO DUCHA Y TINA" EN EL PUNTO 2, DEBE SELECCIONAR UN COMPLEMENTO.

#### KIT DE DUCHA



#### COMPLEMENTOS




5

GENERE SU PROFORMA

Subtotal	\$ 0,00
IVA 12%	\$ 0,00
Total	\$ 0,00

Generar Proforma



# FREGADEROS

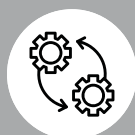


# FREGADEROS

## ÍNDICE

Fregadero de Vidrio Templado Dos Pozos	141
Fregadero dos Pozos con Escurridor	141
Fregadero dos Pozos sin Escurridor	141
Fregadero dos Pozos Redondos sin Escurridor	141
Fregadero de Vidrio Templado un Pozo con Escurridor	141
Fregadero un Pozo con Escurridor	142
Fregadero un Pozo sin Escurridor	142
Fregadero un Pozo con Repisa	143
Tabla de Madera para Picar	143
Rejilla para Fregadero	143
Cubreagujero para Fregaderos	143
Cinta Selladora para Fregaderos	143

## CARACTERÍSTICAS



### Durabilidad

Fabricados en acero inoxidable AISI 304.



### Resistencia

No se corroen u oxidan con facilidad.  
Espesor mínimo del acero inoxidable de 0,6 mm.



### Recubrimiento Exterior

Amortigua el ruido y evita la condensación del agua.



### Conveniencia

Incluye conjunto de desagüe(s) de canastilla y sifón.

## ACABADOS



Acero Inoxidable



Vidrio Templado Negro
























Vidrio Templado Blanco









































PVD-Gun

## CONSEJOS DE MANTENIMIENTO PARA TU FREGADERO DE ACERO INOXIDABLE

- Si tu fregadero entra en contacto con ácidos, enjuágalo de inmediato con abundante agua y luego pasa un paño seco y suave por su superficie.
- No dejes objetos oxidables en contacto con el fregadero. El óxido depositado puede causar manchas, rayas o daño permanente a la superficie del fregadero.
- Para evitar manchas en la superficie del fregadero, no dejes por largo tiempo comida u otras sustancias con propiedades corrosivas como: vinagre, sal, mostaza, etc., en contacto directo con el fregadero.
- No pongas objetos extremadamente calientes en contacto directo con el fregadero.
- Evita colocar herramientas sobre el fregadero el momento de desarmar el desagüe o la grifería.
- Evita la caída de objetos pesados y/o punzantes sobre el fregadero.
- Evita que el agua permanezca estática por mucho tiempo sobre la superficie de acero inoxidable, pues podría ocasionar manchas.

PRODUCTO	DESCRIPCIÓN	GAMA	PRODUCTO	DESCRIPCIÓN	GAMA
	<p><b>BL-776B</b> <i>PREMIUM</i></p> <p><b>FREGADERO DE VIDRIO TEMPLADO NEGRO DOS POZOS 116 CM</b></p> <ul style="list-style-type: none"> <li>Fabricado en acero inoxidable AISI 304.</li> <li>Diseño para empotrar.</li> <li>Encimera de vidrio templado negro.</li> <li>Reversible.</li> <li>Agujero definido.</li> <li>Espesor 0,8 mm.</li> <li>Apto para triturador.</li> <li>Acabado mate.</li> </ul> <p><b>Incluye:</b></p> <ul style="list-style-type: none"> <li>Conjunto desagües de canastilla y sifón (BL-557).</li> <li>Cubreagujero.</li> </ul>			<p><b>BL-775</b> <i>PREMIUM</i></p> <p><b>FREGADERO DE VIDRIO TEMPLADO BLANCO DOS POZOS 116 CM</b></p> <ul style="list-style-type: none"> <li>Fabricado en acero inoxidable AISI 304.</li> <li>Diseño para empotrar.</li> <li>Encimera de vidrio templado blanco.</li> <li>Reversible.</li> <li>Agujero definido.</li> <li>Espesor 0,8 mm.</li> <li>Apto para triturador.</li> <li>Acabado mate.</li> </ul> <p><b>Incluye:</b></p> <ul style="list-style-type: none"> <li>Conjunto desagües de canastilla y sifón (BL-557).</li> <li>Cubreagujero.</li> </ul>	
<p><b>Medidas</b></p> <p>Ancho: 1160 Largo: 500 Alto: 200</p>  <p>Más info</p>	<p><b>Color:</b> </p> <p><b>Precio:</b> \$646.40</p>		<p><b>Medidas</b></p> <p>Ancho: 1160 Largo: 500 Alto: 195</p>  <p>Más info</p>	<p><b>Color:</b> </p> <p><b>Precio:</b> \$646.40</p>	
	<p><b>BL-715L</b> <i>PREMIUM</i></p> <p><b>FREGADERO DOS POZOS CON ESCURRIDOR 116 CM</b></p> <ul style="list-style-type: none"> <li>Fabricado en acero inoxidable AISI 304.</li> <li>Diseño de empotrar.</li> <li>Escurridor derecho.</li> <li>Espesor 0,8 mm.</li> <li>Apto para triturador.</li> <li>Acabado mate.</li> </ul> <p><b>Incluye:</b></p> <ul style="list-style-type: none"> <li>Conjunto desagüe de canastilla y sifón (BL-556A).</li> <li>Tabla para picar de madera (BL-574).</li> </ul>			<p><b>BL-868</b> <i>ELITE</i></p> <p><b>FREGADERO DOS POZOS CON ESCURRIDOR 118 CM</b></p> <ul style="list-style-type: none"> <li>Fabricado en acero inoxidable AISI 304.</li> <li>Diseño para empotrar.</li> <li>Modelo reversible.</li> <li>Espesor 0,6 mm.</li> <li>No apto para triturador.</li> <li>Acabado mate.</li> </ul> <p><b>Incluye:</b></p> <ul style="list-style-type: none"> <li>Conjunto desagües de canastilla y sifón 1 1-2" (E246.06A.02 DH CR).</li> </ul>	
<p><b>Medidas</b></p> <p>Ancho: 1160 Largo: 500 Alto: 185</p>  <p>Más info</p>	<p><b>Color:</b> </p> <p><b>Precio:</b> \$323.20</p>		<p><b>Medidas</b></p> <p>Ancho: 1180 Largo: 480 Alto: 185</p>  <p>Más info</p>	<p><b>Color:</b> </p> <p><b>Precio:</b> \$186.27</p>	
	<p><b>BL-982</b> <i>PREMIUM</i></p> <p><b>FREGADERO DOS POZOS SIN ESCURRIDOR 75 CM</b></p> <ul style="list-style-type: none"> <li>Fabricado en acero inoxidable AISI 304.</li> <li>Diseño bajo mesón.</li> <li>Sin escurridor.</li> <li>Espesor 0,8 mm.</li> <li>Apto para triturador.</li> <li>Acabado mate.</li> </ul> <p><b>Incluye:</b></p> <ul style="list-style-type: none"> <li>Conjunto desagües de canastilla y sifón (BL-557)</li> </ul>			<p><b>BL-813</b> <i>ELITE</i></p> <p><b>FREGADERO DOS POZOS SIN ESCURRIDOR 76 CM</b></p> <ul style="list-style-type: none"> <li>Fabricado en acero inoxidable AISI 304.</li> <li>Diseño para empotrar.</li> <li>Sin escurridor.</li> <li>Con agujero definido.</li> <li>Espesor 0,6 mm.</li> <li>No apto para triturador.</li> <li>Acabado satinado.</li> </ul> <p><b>Incluye:</b></p> <ul style="list-style-type: none"> <li>Conjunto desagües de canastilla con un rebosadero y sifón (BL-530).</li> </ul>	
<p><b>Medidas</b></p> <p>Ancho: 750 Largo: 440 Alto: 195</p>  <p>Más info</p>	<p><b>Color:</b> </p> <p><b>Precio:</b> \$256.49</p>		<p><b>Medidas</b></p> <p>Ancho: 760 Largo: 460 Alto Lavabo: 180</p>  <p>Más info</p>	<p><b>Color:</b> </p> <p><b>Precio:</b> \$127.18</p>	
	<p><b>BL-958</b> <i>ELITE</i></p> <p><b>FREGADERO DOS POZOS REDONDOS SIN ESCURRIDOR 84 CM</b></p> <ul style="list-style-type: none"> <li>Fabricado en acero inoxidable AISI 304.</li> <li>Diseño para empotrar.</li> <li>Sin escurridor.</li> <li>Con agujero definido.</li> <li>Espesor 0,6 mm.</li> <li>No apto para triturador.</li> <li>Acabado mate.</li> <li>Un rebosadero.</li> </ul> <p><b>Incluye:</b></p> <ul style="list-style-type: none"> <li>Conjunto desagües de canastilla con un rebosadero y sifón (BL-530).</li> </ul>			<p><b>BL-762B</b> <i>PREMIUM</i></p> <p><b>FREGADERO DE VIDRIO TEMPLADO NEGRO UN POZO CON ESCURRIDOR</b></p> <ul style="list-style-type: none"> <li>Fabricado en acero inoxidable AISI 304.</li> <li>Diseño para empotrar.</li> <li>Encimera de vidrio templado negro.</li> <li>Reversible.</li> <li>Agujero definido.</li> <li>Espesor 0,8 mm.</li> <li>Apto para triturador.</li> <li>Acabado mate.</li> </ul> <p><b>Incluye:</b></p> <ul style="list-style-type: none"> <li>Conjunto desagüe de canastilla y sifón (BL-555)</li> <li>Cubreagujero.</li> </ul>	
<p><b>Medidas</b></p> <p>Ancho: 840 Largo: 440 Alto: 165</p>  <p>Más info</p>	<p><b>Color:</b> </p> <p><b>Precio:</b> \$114.93</p>		<p><b>Medidas</b></p> <p>Ancho: 850 Largo: 500 Alto: 205</p>  <p>Más info</p>	<p><b>Color:</b> </p> <p><b>Precio:</b> \$480.07</p>	

PRODUCTO	DESCRIPCIÓN	GAMA	PRODUCTO	DESCRIPCIÓN	GAMA
<b>NUEVO</b>	<b>BL-681P</b>	<i>PREMIUM</i>	<b>NUEVO</b>	<b>BL-681</b>	<i>PREMIUM</i>
	<b>FREGADERO UN POZO CON ESCURRIDOR 86 CM PREMIUM PVD GUN</b>			<b>FREGADERO UN POZO CON ESCURRIDOR 86 CM PREMIUM</b>	
	<ul style="list-style-type: none"> <li>Fabricado en acero inoxidable AISI 304.</li> <li>Diseño para empotrar.</li> <li>Modelo reversible.</li> <li>Espesor 1,2 mm.</li> <li>Apto para triturador.</li> <li>Acabado PVD GUN.</li> </ul> <p><b>Incluye:</b></p> <ul style="list-style-type: none"> <li>Conjunto desagüe de canastilla cuadrado y sifón (BL-498P).</li> </ul>			<ul style="list-style-type: none"> <li>Fabricado en acero inoxidable AISI 304.</li> <li>Diseño para empotrar.</li> <li>Modelo reversible.</li> <li>Espesor 1,2 mm.</li> <li>Apto para triturador.</li> <li>Acabado satinado.</li> </ul> <p><b>Incluye:</b></p> <ul style="list-style-type: none"> <li>Conjunto desagüe de canastilla cuadrado y sifón (BL-498).</li> </ul>	
<b>Medidas</b>	<b>Color:</b>	<b>Precio:</b>	<b>Medidas</b>	<b>Color:</b>	<b>Precio:</b>
Ancho: 860 Largo: 460 Alto Lavabo: 215		\$292.18	Ancho: 860 Largo: 460 Alto Lavabo: 215		\$265.62
	<b>BL-883</b>	<i>ELITE</i>		<b>BL-834</b>	<i>ELITE</i>
	<b>FREGADERO UN POZO CON ESCURRIDOR 94 CM</b>			<b>FREGADERO UN POZO CON ESCURRIDOR 80 CM</b>	
	<ul style="list-style-type: none"> <li>Fabricado en acero inoxidable AISI 304.</li> <li>Diseño para empotrar.</li> <li>Modelo reversible.</li> <li>Espesor 0,6 mm.</li> <li>No apto para triturador.</li> <li>Acabado mate.</li> </ul> <p><b>Incluye:</b></p> <ul style="list-style-type: none"> <li>Conjunto desagüe de canastilla y sifón 1 1-2" (E246.06A.01 DH CR).</li> </ul>			<ul style="list-style-type: none"> <li>Fabricado en acero inoxidable AISI 304.</li> <li>Diseño para empotrar.</li> <li>Modelo reversible.</li> <li>Espesor 0,6 mm.</li> <li>No apto para triturador.</li> <li>Acabado mate.</li> </ul> <p><b>Incluye:</b></p> <ul style="list-style-type: none"> <li>Conjunto desagüe de canastilla y sifón 1 1-2" (E246.06A.01 DH CR).</li> </ul>	
<b>Medidas</b>	<b>Color:</b>	<b>Precio:</b>	<b>Medidas</b>	<b>Color:</b>	<b>Precio:</b>
Ancho: 940 Largo: 490 Alto: 160		\$101.46	Ancho: 800 Largo: 480 Alto: 160		\$83.87
<b>NUEVO</b>	<b>BL-669P</b>	<i>ELITE</i>	<b>NUEVO</b>	<b>BL-669</b>	<i>ELITE</i>
	<b>FREGADERO UN POZO SIN ESCURRIDOR 76 CM PVD GUN</b>			<b>FREGADERO UN POZO SIN ESCURRIDOR 76 CM</b>	
	<ul style="list-style-type: none"> <li>Fabricado en acero inoxidable AISI 304.</li> <li>Diseño bajo mesón.</li> <li>Sin escurridor.</li> <li>Espesor 0,8 mm.</li> <li>Apto para triturador.</li> <li>Acabado PVD Gun.</li> </ul> <p><b>Incluye:</b></p> <ul style="list-style-type: none"> <li>Desagüe de canastilla para conexión a rebosadero (BL-524BP).</li> <li>Sifón de 1 1/2" para cocina (E240 RA 1 1-2" DH BL).</li> <li>Guía de 1 1/2" para cocina (E246.06A.4 DH).</li> </ul>			<ul style="list-style-type: none"> <li>Fabricado en acero inoxidable AISI 304.</li> <li>Diseño bajo mesón.</li> <li>Sin escurridor.</li> <li>Espesor 0,8 mm.</li> <li>Apto para triturador.</li> <li>Acabado satinado.</li> </ul> <p><b>Incluye:</b></p> <ul style="list-style-type: none"> <li>Desagüe de canastilla para conexión a rebosadero (BL-524B).</li> <li>Sifón de 1 1/2" para cocina (E240 RA 1 1-2" DH BL).</li> <li>Guía de 1 1/2" para cocina (E246.06A.4 DH).</li> </ul>	
<b>Medidas</b>	<b>Color:</b>	<b>Precio:</b>	<b>Medidas</b>	<b>Color:</b>	<b>Precio:</b>
Ancho: 760 Largo: 440 Alto Lavabo: 220		\$229.04	Ancho: 760 Largo: 440 Alto Lavabo: 220		\$208.22
<b>NUEVO</b>	<b>BL-795P</b>	<i>ELITE</i>	<b>NUEVO</b>	<b>BL-795</b>	<i>ELITE</i>
	<b>FREGADERO UN POZO SIN ESCURRIDOR 54 CM PVD GUN</b>			<b>FREGADERO UN POZO SIN ESCURRIDOR 54 CM</b>	
	<ul style="list-style-type: none"> <li>Fabricado en acero inoxidable AISI 304.</li> <li>Diseño bajo mesón.</li> <li>Sin escurridor.</li> <li>Espesor 0,8 mm.</li> <li>Apto para triturador.</li> <li>Acabado PVD GUN.</li> </ul> <p><b>Incluye:</b></p> <ul style="list-style-type: none"> <li>Desagüe de canastilla para conexión a rebosadero (BL-524BP).</li> <li>Sifón de 1 1/2" para cocina (E240 RA 1 1-2" DH BL).</li> <li>Guía de 1 1/2" para cocina (E246.06A.4 DH).</li> </ul>			<ul style="list-style-type: none"> <li>Fabricado en acero inoxidable AISI 304.</li> <li>Diseño bajo mesón.</li> <li>Sin escurridor.</li> <li>Espesor 0,8 mm.</li> <li>Apto para triturador.</li> <li>Acabado mate.</li> </ul> <p><b>Incluye:</b></p> <ul style="list-style-type: none"> <li>Conjunto desagüe canastilla y sifón (BL-555).</li> </ul>	
<b>Medidas</b>	<b>Color:</b>	<b>Precio:</b>	<b>Medidas</b>	<b>Color:</b>	<b>Precio:</b>
Ancho: 540 Largo: 440 Alto Lavabo: 200		\$145.85	Ancho: 540 Largo: 440 Alto: 200		\$132.58

PRODUCTO	DESCRIPCIÓN	GAMA	PRODUCTO	DESCRIPCIÓN	GAMA
	<p><b>BL-614</b> <span style="float: right;"><i>ELITE</i></span></p> <p><b>FREGADERO UN POZO SIN ESCURRIDOR 56 CM</b></p> <ul style="list-style-type: none"> <li>Fabricado en acero inoxidable AISI 304.</li> <li>Diseño para empotrar.</li> <li>Espesor 0,8 mm.</li> <li>Apto para triturador.</li> <li>Acabado mate.</li> </ul> <p><b>Incluye:</b></p> <ul style="list-style-type: none"> <li>Desagüe de canastilla para conexión a rebosadero (BL-524B).</li> <li>Sifón de 1 1/2" para cocina (E240 RA 1 1-2" DH BL).</li> <li>Guía de 1 1/2" para cocina (E246.06A.4 DH).</li> </ul>			<p><b>BL-610</b> <span style="float: right;"><i>ELITE</i></span></p> <p><b>FREGADERO UN POZO CON REPISA 41 CM</b></p> <ul style="list-style-type: none"> <li>Fabricado en acero inoxidable AISI 304.</li> <li>Diseño para empotrar.</li> <li>Espesor 0,6 mm.</li> <li>No apto para triturador.</li> <li>Acabado mate.</li> </ul> <p><b>Incluye:</b></p> <ul style="list-style-type: none"> <li>Desagüe de canastilla para conexión a rebosadero (BL-524B).</li> <li>Sifón de 1 1/2" para cocina (E240 RA 1 1-2" DH BL).</li> <li>Guía de 1 1/2" para cocina (E246.06A.4 DH).</li> </ul>	
<p><b>Medidas</b></p> <p>Ancho: 560 Largo: 450 Alto: 195</p> 	<p>Color: </p> <p>Precio: \$94.11</p>		<p><b>Medidas</b></p> <p>Ancho: 410 Largo: 440 Alto: 170</p> 	<p>Color: </p> <p>Precio: \$66.28</p>	
	<p><b>BL-609</b> <span style="float: right;"><i>ELITE</i></span></p> <p><b>FREGADERO UN POZO CON REPISA 38 CM</b></p> <ul style="list-style-type: none"> <li>Fabricado en acero inoxidable AISI 304.</li> <li>Diseño para empotrar.</li> <li>Grifería se instala en repisa.</li> <li>Espesor 0,6 mm.</li> <li>No apto para triturador.</li> <li>Acabado mate.</li> </ul> <p><b>Incluye:</b></p> <ul style="list-style-type: none"> <li>Desagüe de canastilla para conexión a rebosadero (BL-524B).</li> <li>Sifón de 1 1/2" para cocina (E240 RA 1 1-2" DH BL).</li> <li>Guía de 1 1/2" para cocina (E246.06A.4 DH).</li> </ul>			<p><b>BL-845</b> <span style="float: right;"><i>ELITE</i></span></p> <p><b>FREGADERO UN POZO SIN ESCURRIDOR 45 CM</b></p> <ul style="list-style-type: none"> <li>Fabricado en acero inoxidable AISI 304.</li> <li>Diseño bajo mesón.</li> <li>Sin escurridor.</li> <li>Espesor 0,6 mm.</li> <li>No apto para triturador.</li> <li>Acabado satinado.</li> </ul> <p><b>Incluye:</b></p> <ul style="list-style-type: none"> <li>Desagüe de canastilla para conexión a rebosadero (BL-524B).</li> <li>Sifón de 1 1/2" para cocina (E240 RA 1 1-2" DH BL).</li> <li>Guía de 1 1/2" para cocina (E246.06A.4 DH).</li> </ul>	
<p><b>Medidas</b></p> <p>Ancho: 383 Largo: 383 Alto: 155</p> 	<p>Color: </p> <p>Precio: \$55.38</p>	<b>NUEVO</b>	<p><b>Medidas</b></p> <p>Ancho: 445 Largo: 395 Alto Lavabo: 180</p> 	<p>Color: </p> <p>Precio: \$42.47</p>	
	<p><b>BL-574-T</b> <span style="float: right;"><i>ELITE</i></span></p> <p><b>TABLA DE MADERA PARA PICAR</b></p> <ul style="list-style-type: none"> <li>Accesorio para fregadero de cocina BL-715L.</li> <li>Se puede utilizar sola.</li> </ul>			<p><b>BL-580A</b> <span style="float: right;"><i>ELITE</i></span></p> <p><b>REJILLA PARA FREGADERO</b></p> <ul style="list-style-type: none"> <li>Fabricado en acero inoxidable AISI 304.</li> <li>Accesorio para fregadero de cocina.</li> <li>Protege la superficie del lavadero.</li> <li>Se puede utilizar como escurridor.</li> <li>Resistente al calor.</li> <li>Enrollable para fácil guardado.</li> </ul>	
	<p>Color: </p> <p>Precio: \$34.53</p>			<p>Color: </p> <p>Precio: \$25.55</p>	
	<p><b>HP.77</b> <span style="float: right;"><i>BASICOS</i></span></p> <p><b>CUBREAGUJERO PARA FREGADEROS</b></p> <ul style="list-style-type: none"> <li>Cubreagujero para fregaderos de vidrio templado BL-776 y BL-762B.</li> </ul>			<p><b>BL-535</b> <span style="float: right;"><i>BASICOS</i></span></p> <p><b>CINTA SELLADORA PARA FREGADEROS</b></p> <ul style="list-style-type: none"> <li>Para la instalación de fregaderos.</li> </ul>	
	<p>Color: </p> <p>Precio: \$5.92</p>			<p>Color: </p> <p>Precio: \$0.53</p>	

Ahorra  
hasta

50%

# Aireadores para ahorro de agua

Aptos para una gran cantidad  
de grifería FV de lavabo  
y cocina.

Busca el tuyo



# COCINA



# COCINA

## ÍNDICE

Fv Fresh	147
Juego Especial Monocomando para Cocina	148
Juego Monocomando de Cocina	149
Línea Colorflex	152
Juego con Mezcladora Externa de Pared para Cocina	155
Juego Compacto para Cocina	156
Juego de 8" para Cocina	157
Llave con Pico Bar para Cocina	158
Llave de Pared con Pico Alto Plus para Cocina	160
Llave de Pared con Pico Alto para Cocina	162
Llave de Pared con Pico Bajo para Cocina	163

## ACABADOS



Cromo



Acero Inoxidable




Brushed Gold



Negro Grafito

## CARACTERÍSTICAS



### Cumple la norma Salud

Cumpen con la norma relativa al nivel máximo de plomo presente en la aleación. El agua no se contamina para su salud y seguridad.



### Recubrimiento Durabilidad

Cumple con la norma relativa al espesor del cromo, níquel y otros recubrimientos. Así garantizamos una superficie durable en el tiempo.



### Ahorro Ecoamigable

Con restrictores de caudal FV ayudan a ahorrar agua en juegos de lavabo 8,3 litros/minuto, en duchas 9,5 litros/minuto. Así la grifería FV cuida el planeta.



### Vida útil Desempeño

Los sistemas de cierre de cartuchos cerámicos son probados para durar 500.000 ciclos. Perdurabilidad sin cambios ni reparaciones.



### Hecha de latón (bronce) Durabilidad
















El uso de materiales adecuados para brindar a los productos permanencia en el tiempo. Solo así se garantiza Durabilidad.

## SIMBOLOGÍA






































### 1/4 de giro Sistema de cierre

























Cierre 1/4 de giro, con el cierre de pastillas cerámicas la grifería FV logra el cierre justo.

PRODUCTO	DESCRIPCIÓN	GAMA	PRODUCTO	DESCRIPCIÓN	GAMA
<b>NUEVO</b>  	<b>E515/39</b> JUEGO MONOCOMANDO PARA COCINA - PARA SISTEMA DE ACONDICIONAMIENTO DE AGUA - LÍNEA LIBBY	<i>PREMIUM</i>	<b>NUEVO</b>  	<b>E515.01</b> LLAVE DISPENSADORA DE AGUA FILTRADA PARA SISTEMA DE ACONDICIONAMIENTO DE AGUA FV FRESH	<i>PREMIUM</i>
	Acabado:  <b>8.3</b> 45% Precio: \$171.13			Acabado:  Precio: \$30.79	
<b>NUEVO</b>  	<b>E515.KIT.12</b> KIT COMPLETO DE FILTROS PARA SISTEMA DE ACONDICIONAMIENTO DE AGUA FV FRESH	<i>PREMIUM</i>	<b>NUEVO</b>  	<b>E515.1</b> PREFILTRO - PARA REPOSICIÓN DEL SISTEMA DE ACONDICIONAMIENTO DE AGUA FV FRESH	<i>PREMIUM</i>
	Acabado:  S/A Precio: \$118.89			Acabado:  S/A Precio: \$21.80	
<b>NUEVO</b>  	<b>E515.2</b> REPUESTO FILTRO DE CARBÓN ACTIVADO - PARA USO CON EL SISTEMA DE ACONDICIONAMIENTO DE AGUA FV FRESH	<i>PREMIUM</i>			
	Acabado:  S/A Precio: \$36.87				































PRODUCTO	DESCRIPCIÓN	GAMA	PRODUCTO	DESCRIPCIÓN	GAMA
	<p><b>E510.02/D6</b></p> <p><b>JUEGO MONOCOMANDO PARA COCINA ELIPSIS</b></p> <p><b>Incluye:</b></p> <ul style="list-style-type: none"> <li>Mangueras flexibles con conexión a llave angular FV (E410.20.0.1 DH) - 2 unidades.</li> </ul>	<i>PREMIUM</i>		<p><b>E412.01/87</b></p> <p><b>JUEGO MONOCOMANDO CON DUCHADOR EXTRAÍBLE PARA COCINA TEMPLE</b></p> <p><b>Incluye:</b></p> <ul style="list-style-type: none"> <li>Mangueras flexibles con conexión a llave angular FV (E410.20.0.1 DH) - 2 unidades.</li> </ul>	<i>PREMIUM</i>
	<p><b>E412.01/D6</b></p> <p><b>JUEGO MONOCOMANDO CON DUCHADOR EXTRAÍBLE PARA COCINA ELIPSIS</b></p> <p><b>Incluye:</b></p> <ul style="list-style-type: none"> <li>Mangueras flexibles con conexión a llave angular FV (E410.20.0.1 DH) - 2 unidades.</li> </ul>	<i>ELITE</i>		<p><b>E412.01/C6</b></p> <p><b>JUEGO MONOCOMANDO PARA COCINA CON DUCHADOR EXTRAÍBLE DATURA</b></p> <p><b>Incluye:</b></p> <ul style="list-style-type: none"> <li>Mangueras flexibles con conexión a llave angular FV (E410.20.0.1 DH) - 2 unidades.</li> </ul>	<i>ELITE</i>
	<p><b>E412/87 NG</b></p> <p><b>JUEGO MONOCOMANDO CON DUCHADOR EXTRAÍBLE PARA COCINA TEMPLE</b></p>	<i>ELITE</i>		<p><b>E412/87</b></p> <p><b>JUEGO MONOCOMANDO CON DUCHADOR EXTRAÍBLE PARA COCINA TEMPLE</b></p> <p><b>Incluye:</b></p> <ul style="list-style-type: none"> <li>Mangueras flexibles con conexión a llave angular FV (E410.20.0.1 DH) - 2 unidades.</li> </ul>	<i>ELITE</i>































PRODUCTO	DESCRIPCIÓN	GAMA	PRODUCTO	DESCRIPCIÓN	GAMA
	<b>E511.01/L2 NG</b> <b>JUEGO MONOCOMANDO PARA COCINA EPUYÉN</b> <b>Incluye:</b> • Mangueras flexibles con conexión a llave angular FV (E410.20.0.1 DH) - 2 unidades.	<i>PREMIUM</i>		<b>E511.01/L2</b> <b>JUEGO MONOCOMANDO PARA COCINA EPUYÉN</b> <b>Incluye:</b> • Mangueras flexibles con conexión a llave angular FV (E410.20.0.1 DH) - 2 unidades.	<i>PREMIUM</i>
	<b>Acabado:</b>  <b>8.3</b> 45% Más Info	<b>Precio:</b> \$234.89		<b>Acabado:</b>  <b>8.3</b> 45% Más Info	<b>Precio:</b> \$209.48
	<b>E511.01/D8</b> <b>JUEGO MONOCOMANDO PARA COCINA AROMO</b> <b>Incluye:</b> • Mangueras flexibles con conexión a llave angular FV (E410.20.0.1 DH) - 2 unidades.	<i>PREMIUM</i>		<b>E511.01/S6</b> <b>JUEGO MONOCOMANDO PARA COCINA SAUCO</b> <b>Incluye:</b> • Mangueras flexibles de 60 cm. con conexión a llave angular FV (E412.20.0.1 DH) - 2 unidades.	<i>PREMIUM</i>
	<b>Acabado:</b>  <b>8.3</b> 45% Más Info	<b>Precio:</b> \$185.22		<b>Acabado:</b>  <b>8.3</b> 45% Más Info	<b>Precio:</b> \$168.55
	<b>E511.01/D9 BG</b> <b>JUEGO MONOCOMANDO PARA COCINA COTY</b> <b>Incluye:</b> • Mangueras flexibles con conexión a llave angular FV (E410.20.0.1 DH) - 2 unidades.	<i>PREMIUM</i>		<b>E511.01/D9 NG</b> <b>JUEGO MONOCOMANDO PARA COCINA COTY</b> <b>Incluye:</b> • Mangueras flexibles con conexión a llave angular FV (E410.20.0.1 DH) - 2 unidades.	<i>PREMIUM</i>
	<b>Acabado:</b>  <b>8.3</b> 45% Más Info	<b>Precio:</b> \$157.01		<b>Acabado:</b>  <b>8.3</b> 45% Más Info	<b>Precio:</b> \$148.84
	<b>E511.01/D9</b> <b>JUEGO MONOCOMANDO PARA COCINA COTY</b> <b>Incluye:</b> • Mangueras flexibles con conexión a llave angular FV (E410.20.0.1 DH) - 2 unidades.	<i>PREMIUM</i>		<b>E511.01/D6</b> <b>JUEGO MONOCOMANDO PARA COCINA ELIPSIS</b> <b>Incluye:</b> • Mangueras flexibles de 60 cm. con conexión a llave angular FV (E412.20.0.1 DH) - 2 unidades.	<i>ELITE</i>
	<b>Acabado:</b>  <b>8.3</b> 45% Más Info	<b>Precio:</b> \$136.53		<b>Acabado:</b>  <b>8.3</b> 45% Más Info	<b>Precio:</b> \$119.47
	<b>E511.01/L5</b> <b>JUEGO MONOCOMANDO PARA COCINA IGUAZÚ</b> <b>Incluye:</b> • Mangueras flexibles de 60 cm. con conexión a llave angular FV (E412.20.0.1 DH) - 2 unidades.	<i>ELITE</i>		<b>E511.01/D3E</b> <b>JUEGO MONOCOMANDO PARA COCINA DALIA E</b> <b>Incluye:</b> • Mangueras flexibles con conexión a llave angular FV (E410.20.0.1 DH) - 2 unidades.	<i>PREMIUM</i>
	<b>Acabado:</b>  <b>8.3</b> 45% Más Info	<b>Precio:</b> \$102.33		<b>Acabado:</b>  <b>8.3</b> 45% Más Info	<b>Precio:</b> \$97.34

PRODUCTO	DESCRIPCIÓN	GAMA	PRODUCTO	DESCRIPCIÓN	GAMA
	<b>E511.03/D3E</b> <b>JUEGO MONOCOMANDO PARA COCINA DALIA E</b> <b>Incluye:</b> • Mangueras flexibles de 60 cm. con conexión a llave angular FV (E412.20.0.1 DH) - 2 unidades.	<i>PREMIUM</i>		<b>E511.03/06</b> <b>JUEGO MONOCOMANDO PARA COCINA SCALA LEVER</b> <b>Incluye:</b> • Mangueras flexibles de 60 cm. con conexión a llave angular FV (E412.20.0.1 DH) - 2 unidades.	<i>ELITE</i>
 <small>Más info</small>	<b>Acabado:</b>  <b>8.3</b> 100% S.S. 304 <b>45%</b> de ahorro de agua	<b>Precio:</b> \$95.71	 <small>Más info</small>	<b>Acabado:</b>  <b>8.3</b> 100% S.S. 304 <b>45%</b> de ahorro de agua	<b>Precio:</b> \$92.04
	<b>E511.03/L5E</b> <b>JUEGO MONOCOMANDO PARA COCINA IGUAZÚ E</b> <b>Incluye:</b> • Mangueras flexibles de 60 cm. con conexión a llave angular FV (E412.20.0.1 DH9) - 2 unidades.	<i>ELITE</i>		<b>E511.03/B3E</b> <b>JUEGO MONOCOMANDO PARA COCINA FLOW E</b> <b>Incluye:</b> • Mangueras flexibles de 60 cm. con conexión a llave angular FV (E412.20.0.1 DH9) - 2 unidades.	<i>ELITE</i>
 <small>Más info</small>	<b>Acabado:</b>  <b>8.3</b> 100% S.S. 304 <b>45%</b> de ahorro de agua	<b>Precio:</b> \$88.49	 <small>Más info</small>	<b>Acabado:</b>  <b>8.3</b> 100% S.S. 304 <b>45%</b> de ahorro de agua	<b>Precio:</b> \$84.28
	<b>E423.01/B3</b> <b>JUEGO MONOCOMANDO CON PICO ALTO PARA COCINA FLOW</b> <b>Incluye:</b> • Mangueras flexibles de 60 cm. con conexión a llave angular FV (E412.20.0.1 DH) - 2 unidades.	<i>ELITE</i>		<b>E423.01/B1</b> <b>JUEGO MONOCOMANDO CON PICO ALTO PARA COCINA ARIZONA</b> <b>Incluye:</b> • Mangueras flexibles de 60 cm. con conexión a llave angular FV (E412.20.0.1 DH) - 2 unidades.	<i>ELITE</i>
 <small>Más info</small>	<b>Acabado:</b>  <b>8.3</b> 100% S.S. 304 <b>45%</b> de ahorro de agua	<b>Precio:</b> \$70.62	 <small>Más info</small>	<b>Acabado:</b>  <b>8.3</b> 100% S.S. 304 <b>45%</b> de ahorro de agua	<b>Precio:</b> \$68.19
	<b>E411.01/B3</b> <b>JUEGO MONOCOMANDO PARA COCINA FLOW</b> <b>Incluye:</b> • Mangueras flexibles con conexión a llave angular FV (E410.20.0.1 DH) - 2 unidades.	<i>ELITE</i>		<b>E411.01/B1</b> <b>JUEGO MONOCOMANDO PARA COCINA ARIZONA</b> <b>Incluye:</b> • Mangueras flexibles de 60 cm. con conexión a llave angular FV (E412.20.0.1 DH) - 2 unidades.	<i>ELITE</i>
 <small>Más info</small>	<b>Acabado:</b>  <b>8.3</b> 100% S.S. 304 <b>45%</b> de ahorro de agua	<b>Precio:</b> \$76.59	 <small>Más info</small>	<b>Acabado:</b>  <b>8.3</b> 100% S.S. 304 <b>45%</b> de ahorro de agua	<b>Precio:</b> \$64.68
















**colorflex**  
*máxima flexibilidad*















PRODUCTO	DESCRIPCIÓN	GAMA	PRODUCTO	DESCRIPCIÓN	GAMA
	<b>E511.04.D3.2.02 DH (A)</b> PICO COLORFLEX PARA JUEGO Y LLAVE DE COCINA - COLOR ANARANJADO	HOGAR		<b>E511.04.D3.2.02 DH (G)</b> PICO COLORFLEX PARA JUEGO Y LLAVE DE COCINA - COLOR GRIS	HOGAR
 Más info	Acabado:  <b>8.3</b> <small>100% S.S. 304</small> <b>45%</b> <small>20% S.S. 316</small>	Precio: \$28.18	 Más info	Acabado:  <b>8.3</b> <small>100% S.S. 304</small> <b>45%</b> <small>20% S.S. 316</small>	Precio: \$28.18
	<b>E511.04.D3.2.02 DH (N)</b> PICO COLORFLEX PARA JUEGO Y LLAVE DE COCINA - COLOR NEGRO	HOGAR		<b>E511.04.D3.2.02 DH (P)</b> PICO COLORFLEX PARA JUEGO Y LLAVE DE COCINA - COLOR PÚRPURA	HOGAR
 Más info	Acabado:  <b>8.3</b> <small>100% S.S. 304</small> <b>45%</b> <small>20% S.S. 316</small>	Precio: \$28.18	 Más info	Acabado:  <b>8.3</b> <small>100% S.S. 304</small> <b>45%</b> <small>20% S.S. 316</small>	Precio: \$28.18
	<b>E511.04.D3.2.02 DH (R)</b> PICO COLORFLEX PARA JUEGO Y LLAVE DE COCINA - COLOR ROJO	HOGAR		<b>E511.04.D3.2.02 DH (V)</b> PICO COLORFLEX PARA JUEGO Y LLAVE DE COCINA - COLOR VERDE	HOGAR
 Más info	Acabado:  <b>8.3</b> <small>100% S.S. 304</small> <b>45%</b> <small>20% S.S. 316</small>	Precio: \$28.18	 Más info	Acabado:  <b>8.3</b> <small>100% S.S. 304</small> <b>45%</b> <small>20% S.S. 316</small>	Precio: \$28.18
	<b>E511.04.D3.2.02 DH (Z)</b> PICO COLORFLEX PARA JUEGO Y LLAVE DE COCINA - COLOR AZUL	HOGAR		<b>E511.01.03/D3</b> JUEGO MEZCLADOR MONOCOMANDO PARA PICOS COLORFLEX DALIA	PREMIUM
 Más info	Acabado:  <b>8.3</b> <small>100% S.S. 304</small> <b>45%</b> <small>20% S.S. 316</small>	Precio: \$28.18	 Más info	Incluye: • Mangueras flexibles de 60 cm. con conexión a llave angular FV (E412.20.0.1 DH) - 2 unidades. Acabado:  Precio: \$72.24	
	<b>E511.01.03/D6</b> JUEGO MEZCLADOR MONOCOMANDO PARA PICOS COLORFLEX ELIPSIS	ELITE		<b>E511.03.03/B3E</b> JUEGO MEZCLADOR MONOCOMANDO PARA PICOS COLORFLEX FLOW E	ELITE
 Más info	Incluye: • Mangueras flexibles de 60 cm. con conexión a llave angular FV (E412.20.0.1 DH) - 2 unidades. Acabado:  Precio: \$60.20	Precio: \$60.20	 Más info	Incluye: • Mangueras flexibles de 60 cm. con conexión a llave angular FV (E412.20.0.1 DH) - 2 unidades. Acabado:  Precio: \$51.60	































PRODUCTO	DESCRIPCIÓN	GAMA	PRODUCTO	DESCRIPCIÓN	GAMA
	<b>E409.04/B2</b> JUEGO CON MEZCLADORA EXTERNA DE PARED PARA COCINA, PARA PICOS COLORFLEX, NEW PORT	HOGAR		<b>E409.04/27L</b> JUEGO CON MEZCLADORA EXTERNA DE PARED PARA COCINA, PARA PICOS COLORFLEX, FIORI LEVER	HOGAR
	<b>Acabado:</b>  1/4 Giro	<b>Precio:</b> \$86.80		<b>Acabado:</b>  1/4 Giro	<b>Precio:</b> \$80.37
	<b>E409.04/Y4</b> JUEGO CON MEZCLADORA EXTERNA DE PARED PARA COCINA, PARA PICOS COLORFLEX, CRUX	HOGAR		<b>E409.04/Y5</b> JUEGO CON MEZCLADORA EXTERNA DE PARED PARA COCINA, PARA PICOS COLORFLEX, TREVISO	HOGAR
	<b>Acabado:</b>  1/4 Giro	<b>Precio:</b> \$74.42		<b>Acabado:</b>  1/4 Giro	<b>Precio:</b> \$68.91
	<b>E425.04/B2</b> LLAVE DE COCINA (PARA MESÓN) PARA MANGUERAS COLORFLEX - NEW PORT	HOGAR		<b>E425.04/27L</b> LLAVE DE COCINA (PARA MESÓN) PARA MANGUERAS COLORFLEX - FIORI LEVER	HOGAR
	<b>Acabado:</b>  1/4 Giro	<b>Precio:</b> \$25.22		<b>Acabado:</b>  1/4 Giro	<b>Precio:</b> \$23.38
	<b>E425.04/Y4</b> LLAVE DE COCINA (PARA MESÓN) PARA MANGUERAS COLORFLEX - CRUX	HOGAR		<b>E425.04/Y5</b> LLAVE DE COCINA (PARA MESÓN) PARA MANGUERAS COLORFLEX - TREVISO	HOGAR
	<b>Acabado:</b>  1/4 Giro	<b>Precio:</b> \$21.65		<b>Acabado:</b>  1/4 Giro	<b>Precio:</b> \$20.57
	<b>E420.04/B2</b> LLAVE DE COCINA PARA MANGUERAS COLORFLEX - NEW PORT	HOGAR		<b>E420.04/27L</b> LLAVE DE COCINA PARA MANGUERAS COLORFLEX - FIORI LEVER	HOGAR
	<b>Acabado:</b>  1/4 Giro	<b>Precio:</b> \$20.05		<b>Acabado:</b>  1/4 Giro	<b>Precio:</b> \$18.56

PRODUCTO	DESCRIPCIÓN	GAMA	PRODUCTO	DESCRIPCIÓN	GAMA
	<p><b>E420.04/Y4</b></p> <p><b>LLAVE DE COCINA PARA MANGUERAS</b> <b>COLORFLEX - CRUX</b></p>	<p><i>HOGAR</i></p>		<p><b>E420.04/Y5</b></p> <p><b>LLAVE DE COCINA PARA MANGUERAS</b> <b>COLORFLEX - TREVISO</b></p>	<p><i>HOGAR</i></p>
 <p>Más info</p>	<p><b>Acabado:</b></p>  <p>1/2 Giro</p>	<p><b>Precio:</b></p> <p>\$17.19</p>	 <p>Más info</p>	<p><b>Acabado:</b></p>  <p>1/2 Giro</p>	<p><b>Precio:</b></p> <p>\$16.34</p>





















PRODUCTO	DESCRIPCIÓN	GAMA	PRODUCTO	DESCRIPCIÓN	GAMA
	<b>E409/B2</b> JUEGO CON MEZCLADORA EXTERNA DE PARED PARA COCINA NEW PORT	<b>HOGAR</b>		<b>E409/27L</b> JUEGO CON MEZCLADORA EXTERNA DE PARED PARA COCINA FIORI LEVER	<b>HOGAR</b>
 Más info	Acabado:  <b>8.3</b> <small>800-51-47</small> <b>45%</b> <small>800-51-47</small>	Precio: \$88.97	 Más info	Acabado:  <b>8.3</b> <small>800-51-47</small> <b>45%</b> <small>800-51-47</small>	Precio: \$82.49
	<b>E409/Y4</b> JUEGO CON MEZCLADORA EXTERNA DE PARED PARA COCINA CRUX	<b>HOGAR</b>		<b>E409/71</b> JUEGO CON MEZCLADORA EXTERNA DE PARED PARA COCINA CAPRI	<b>HOGAR</b>
 Más info	Acabado:  <b>8.3</b> <small>800-51-47</small> <b>45%</b> <small>800-51-47</small>	Precio: \$72.15	 Más info	Acabado:  <b>8.3</b> <small>800-51-47</small> <b>45%</b> <small>800-51-47</small>	Precio: \$72.15
	<b>E409/Y5</b> JUEGO CON MEZCLADORA EXTERNA DE PARED PARA COCINA TREVISO	<b>HOGAR</b>			
 Más info	Acabado:  <b>8.3</b> <small>800-51-47</small> <b>45%</b> <small>800-51-47</small>	Precio: \$68.53			

PRODUCTO	DESCRIPCIÓN	GAMA	PRODUCTO	DESCRIPCIÓN	GAMA
 	<p><b>E410.05/B2</b>  <b>JUEGO COMPACTO PARA COCINA NEW PORT</b></p> <p>Acabado:</p>   	<p><i>HOGAR</i></p> <p>Precio: \$80.03</p>	 	<p><b>E410.05/Y4</b>  <b>JUEGO COMPACTO PARA COCINA CRUX</b></p> <p>Acabado:</p>   	<p><i>HOGAR</i></p> <p>Precio: \$68.71</p>
 	<p><b>E410.05/71</b>  <b>JUEGO COMPACTO PARA COCINA CAPRI</b></p> <p>Acabado:</p>   	<p><i>HOGAR</i></p> <p>Precio: \$68.71</p>			

























PRODUCTO	DESCRIPCIÓN	GAMA	PRODUCTO	DESCRIPCIÓN	GAMA
	<b>E417.05/B2</b> <b>JUEGO DE 8" PARA COCINA NEW PORT</b>	<i>HOGAR</i>		<b>E417.05/27L</b> <b>JUEGO DE 8" PARA COCINA FIORI LEVER</b>	<i>HOGAR</i>
	<b>Acabado:</b>  <b>8.3</b> <small>litros</small> <small>100% S.A.C.</small> <b>45%</b> <small>de ahorro de agua</small>	<b>Precio:</b> \$51.66		<b>Acabado:</b>  <b>8.3</b> <small>litros</small> <small>100% S.A.C.</small> <b>45%</b> <small>de ahorro de agua</small>	<b>Precio:</b> \$47.89
	<b>E417.05/Y4</b> <b>JUEGO DE 8" PARA COCINA CRUX</b>	<i>HOGAR</i>		<b>E417.05/71</b> <b>JUEGO DE 8" PARA COCINA CAPRI</b>	<i>HOGAR</i>
	<b>Acabado:</b>  <b>8.3</b> <small>litros</small> <small>100% S.A.C.</small> <b>45%</b> <small>de ahorro de agua</small>	<b>Precio:</b> \$44.34		<b>Acabado:</b>  <b>8.3</b> <small>litros</small> <small>100% S.A.C.</small> <b>45%</b> <small>de ahorro de agua</small>	<b>Precio:</b> \$44.34
	<b>E417.05/Y5</b> <b>JUEGO DE 8" PARA COCINA TREVISO</b>	<i>HOGAR</i>		<b>E4170.05/Y5</b> <b>JUEGO DE 8" PARA COCINA TREVISO</b>	<i>HOGAR</i>
	<b>Acabado:</b>  <b>8.3</b> <small>litros</small> <small>100% S.A.C.</small> <b>45%</b> <small>de ahorro de agua</small>	<b>Precio:</b> \$44.34		<b>Incluye:</b> <ul style="list-style-type: none"> <li>• Cuerpo central, mezcladora interna y laterales, fabricados en resinas plásticas de alta duración y resistencia.</li> <li>• Manijas metálicas.</li> <li>• Pico de cocina fabricado en acero inoxidable SS304.</li> <li>• Sistema de cierre de cartucho cerámico.</li> <li>• Incluye aireador para un chorro más confortable.</li> <li>• Pico giratorio que facilita las labores en la cocina.</li> <li>• Recomendado para ser instalado en el fregadero o el mesón de la cocina.</li> <li>• Incluye restrictor para controlar el caudal de agua.</li> <li>• Código aireador para 30% de ahorro de agua: E140D DH.</li> <li>• Código aireador para 50% de ahorro de agua: E140C DH.</li> </ul> <b>Acabado:</b>  <b>8.3</b> <small>litros</small> <small>100% S.A.C.</small> <b>45%</b> <small>de ahorro de agua</small>	<b>Precio:</b> \$31.26





PRODUCTO	DESCRIPCIÓN	GAMA	PRODUCTO	DESCRIPCIÓN	GAMA
	<b>E425.05/B2</b> LLAVE CON PICO BAR PARA COCINA NEW PORT	HOGAR		<b>E425.05/27L</b> LLAVE CON PICO BAR PARA COCINA FIORI LEVER	HOGAR
 Más info	Acabado:  <b>8.3</b> <small>800-61-61</small> 45% <small>800-61-61</small>	Precio: \$38.48	 Más info	Acabado:  <b>8.3</b> <small>800-61-61</small> 45% <small>800-61-61</small>	Precio: \$35.63
	<b>E425.05/26</b> LLAVE CON PICO BAR PARA COCINA LÚMINA	HOGAR		<b>E425.05/29</b> LLAVE CON PICO BAR PARA COCINA EURO STYLE	HOGAR
 Más info	Acabado:  <b>8.3</b> <small>800-61-61</small> 45% <small>800-61-61</small>	Precio: \$35.63	 Más info	Acabado:  <b>8.3</b> <small>800-61-61</small> 45% <small>800-61-61</small>	Precio: \$32.99
	<b>E425.05/Y4</b> LLAVE CON PICO BAR PARA COCINA CRUX	HOGAR		<b>E425.05/71</b> LLAVE CON PICO BAR PARA COCINA CAPRI	HOGAR
 Más info	Acabado:  <b>8.3</b> <small>800-61-61</small> 45% <small>800-61-61</small>	Precio: \$32.99	 Más info	Acabado:  <b>8.3</b> <small>800-61-61</small> 45% <small>800-61-61</small>	Precio: \$32.99
	<b>E425.05/Y5</b> LLAVE CON PICO BAR PARA COCINA TREVISO	HOGAR		<b>E425.05/13</b> LLAVE CON PICO BAR PARA COCINA CRUZ FIJA	HOGAR
 Más info	Acabado:  <b>8.3</b> <small>800-61-61</small> 45% <small>800-61-61</small>	Precio: \$31.34	 Más info	Acabado:  <b>8.3</b> <small>800-61-61</small> 45% <small>800-61-61</small>	Precio: \$27.05
<b>NUEVO</b> 	<b>E4250.05/27L</b> LLAVE PLÁSTICA CON PICO ALTO PLUS PARA COCINA FIORI LEVER	HOGAR	<b>NUEVO</b> 	<b>E4250.05/71</b> LLAVE PLÁSTICA CON PICO ALTO PLUS PARA COCINA CAPRI	HOGAR
 Más info	Acabado:  <b>8.3</b> <small>800-61-61</small> 45% <small>800-61-61</small>	Precio: \$16.40	 Más info	Acabado:  <b>8.3</b> <small>800-61-61</small> 45% <small>800-61-61</small>	Precio: \$16.02

PRODUCTO	DESCRIPCIÓN	GAMA	PRODUCTO	DESCRIPCIÓN	GAMA
 	<p><b>E4250.05/Y5</b>  <b>LLAVE PLÁSTICA CON PICO ALTO PLUS PARA COCINA TREVISSO</b></p> <p>Acabado:</p>   	<p><i>HOGAR</i></p> <p>Precio: \$15.75</p>		<p><b>E4250.05/13</b>  <b>LLAVE PLÁSTICA CON PICO ALTO PLUS PARA COCINA CRUZ FIJA</b></p> <p>Acabado:</p> 	<p><i>HOGAR</i></p> <p>Precio: \$13.49</p>

PRODUCTO	DESCRIPCIÓN	GAMA	PRODUCTO	DESCRIPCIÓN	GAMA
	<b>E420.03/B2</b> LLAVE DE PARED CON PICO BAR PARA COCINA NEW PORT	<i>HOGAR</i>		<b>E420.03/27L</b> LLAVE DE PARED CON PICO BAR PARA COCINA FIORI LEVER	<i>HOGAR</i>
	<b>Acabado:</b> 8.3 45% 1/4 Giro	<b>Precio:</b> \$43.41		<b>Acabado:</b> 8.3 45% 1/4 Giro	<b>Precio:</b> \$40.23
	<b>E420.03/26</b> LLAVE DE PARED CON PICO BAR PARA COCINA LÚMINA	<i>HOGAR</i>		<b>E420.03/29</b> LLAVE DE PARED CON PICO BAR PARA COCINA EURO STYLE	<i>HOGAR</i>
	<b>Acabado:</b> 8.3 45% 1/4 Giro	<b>Precio:</b> \$40.23		<b>Acabado:</b> 8.3 45% 1/4 Giro	<b>Precio:</b> \$37.26
	<b>E420.03/Y4</b> LLAVE DE PARED CON PICO BAR PARA COCINA CRUX	<i>HOGAR</i>		<b>E420.03/71</b> LLAVE DE PARED CON PICO BAR PARA COCINA CAPRI	<i>HOGAR</i>
	<b>Acabado:</b> 8.3 45% 1/4 Giro	<b>Precio:</b> \$37.26		<b>Acabado:</b> 8.3 45% 1/4 Giro	<b>Precio:</b> \$37.26
	<b>E420.03/Y5</b> LLAVE DE PARED CON PICO BAR PARA COCINA TREVISO	<i>HOGAR</i>		<b>E420.03/13</b> LLAVE DE PARED CON PICO BAR PARA COCINA CRUZ FIJA	<i>HOGAR</i>
	<b>Acabado:</b> 8.3 45% 1/4 Giro	<b>Precio:</b> \$35.42		<b>Acabado:</b> 8.3 45% 1/4 Giro	<b>Precio:</b> \$32.31
	<b>E4200.03/27L</b> LLAVE PLÁSTICA DE PARED CON PICO ALTO PLUS PARA COCINA FIORI LEVER	<i>HOGAR</i>		<b>E4200.03/71</b> LLAVE PLÁSTICA DE PARED CON PICO ALTO PLUS PARA COCINA CAPRI	<i>HOGAR</i>
	<b>Acabado:</b> 8.3 45% 1/4 Giro	<b>Precio:</b> \$16.66		<b>Acabado:</b> 8.3 45% 1/4 Giro	<b>Precio:</b> \$16.29

PRODUCTO	DESCRIPCIÓN	GAMA	PRODUCTO	DESCRIPCIÓN	GAMA
 	<p><b>E4200.03/Y5</b></p> <p><b>LLAVE PLÁSTICA DE PARED CON PICO ALTO PLUS PARA COCINA TREVISSO</b></p>	<i>HOGAR</i>		<p><b>E4200.03/13</b></p> <p><b>LLAVE PLÁSTICA DE PARED CON PICO ALTO PLUS PARA COCINA CRUZ FIJA</b></p>	<i>HOGAR</i>
<p><b>Acabado:</b></p> 	<p><b>Precio:</b></p> <p>\$16.02</p>	<p><b>Acabado:</b></p> 	<p><b>Precio:</b></p> <p>\$14.50</p>	<p><b>8.3</b> litros/min ESPAÑA-1.7</p> <p><b>45%</b> ahorro de agua CON 1/4 GIRO</p> 	

PRODUCTO	DESCRIPCIÓN	GAMA	PRODUCTO	DESCRIPCIÓN	GAMA
	<b>E420.01/B2</b> LLAVE DE PARED CON PICO ALTO PARA COCINA NEW PORT	<i>HOGAR</i>		<b>E420.01/27L</b> LLAVE DE PARED CON PICO ALTO PARA COCINA FIORI LEVER	<i>HOGAR</i>
	Acabado:  <b>8.3</b> <small>800-554-47</small> <b>45%</b> <small>200-99112 1100-225</small>	Precio: \$34.35		Acabado:  <b>8.3</b> <small>800-554-47</small> <b>45%</b> <small>200-99112 1100-225</small>	Precio: \$31.83
	<b>E420.01/26</b> LLAVE DE PARED CON PICO ALTO PARA COCINA LÚMINA	<i>HOGAR</i>		<b>E420.01/29</b> LLAVE DE PARED CON PICO ALTO PARA COCINA EURO STYLE	<i>HOGAR</i>
	Acabado:  <b>8.3</b> <small>800-554-47</small> <b>45%</b> <small>200-99112 1100-225</small>	Precio: \$31.83		Acabado:  <b>8.3</b> <small>800-554-47</small> <b>45%</b> <small>200-99112 1100-225</small>	Precio: \$29.47
	<b>E420.01/Y4</b> LLAVE DE PARED CON PICO ALTO PARA COCINA CRUX	<i>HOGAR</i>		<b>E420.01/71</b> LLAVE DE PARED CON PICO ALTO PARA COCINA CAPRI	<i>HOGAR</i>
	Acabado:  <b>8.3</b> <small>800-554-47</small> <b>45%</b> <small>200-99112 1100-225</small>	Precio: \$29.47		Acabado:  <b>8.3</b> <small>800-554-47</small> <b>45%</b> <small>200-99112 1100-225</small>	Precio: \$29.47
	<b>E420.01/Y5</b> LLAVE DE PARED CON PICO ALTO PARA COCINA TREVISO	<i>HOGAR</i>		<b>E420.01/13</b> LLAVE DE PARED CON PICO ALTO PARA COCINA CRUZ FIJA	<i>HOGAR</i>
	Acabado:  <b>8.3</b> <small>800-554-47</small> <b>45%</b> <small>200-99112 1100-225</small>	Precio: \$28.00		Acabado:  <b>8.3</b> <small>800-554-47</small> <b>45%</b> <small>200-99112 1100-225</small>	Precio: \$26.76

PRODUCTO	DESCRIPCIÓN	GAMA	PRODUCTO	DESCRIPCIÓN	GAMA
 	<p><b>E420/27L</b>  <b>LLAVE DE PARED CON PICO BAJO PARA COCINA FIORI LEVER</b></p> <p>Acabado:</p>	<p><i>HOGAR</i>  <b>Precio:</b>            \$31.83</p>	 	<p><b>E420/71</b>  <b>LLAVE DE PARED CON PICO BAJO PARA COCINA CAPRI</b></p> <p>Acabado:</p>	<p><i>HOGAR</i>  <b>Precio:</b>            \$29.47</p>
 	<p><b>E420/Y5</b>  <b>LLAVE DE PARED CON PICO BAJO PARA COCINA TREVISO</b></p> <p>Acabado:</p>	<p><i>HOGAR</i>  <b>Precio:</b>            \$28.00</p>	 	<p><b>E420/13</b>  <b>LLAVE DE PARED CON PICO BAJO PARA COCINA CRUZ FIJA</b></p> <p>Acabado:</p>	<p><i>HOGAR</i>  <b>Precio:</b>            \$26.76</p>

# Calidad y Aleación perfecta

Las manijas FV se acoplan mediante un sistema de "estriado" medido perfectamente.

Partes internas mecanizadas y medidas a la perfección.

Cumplen con el espesor de depósitos de níquel y cromo en las aleaciones Cobre-Zinc (latón).

Llibre de manchas de corrosión, ampollas, reventamiento o desprendimiento del recubrimiento.

Contenido máximo de plomo del 2% en los artículos fabricados con fundición de forja y coquilla. 0,1% en tubos.



## Calidad Garantizada:

Tenemos un índice de reclamo histórico de 0,0016% de los productos fabricados, eso es menos de **2 productos de cada 100.000**.

Todos resueltos gracias a un servicio de post venta serio y eficaz.

# INSTITUCIONAL



# INSTITUCIONAL

## ÍNDICE

Suspendido Institucional	167
Inodoros Institucionales	168
Urinarios	169
Lavabos Institucionales	170
Antivandálicos	171
Fv Tronic	173
Fluxómetros	174
Llaves para Urinario	176
Llaves de Cierre Automático para Lavabo	177
Válvula de Descarga - Complementos	178
Línea Antivandálica	179
Barrales de Seguridad	180
Dispensadores Institucionales	181
Accesorios Institucionales	182

## COLORES Y ACABADOS

### SUAVES



BL

Blanco



BO

Bone



CR

Cromo



AI

Acero Inoxidable



ST

Satinado



BL

Blanco



BR

Bronce

## CARACTERÍSTICAS



### Personas con Movilidad Reducida

Productos pensados para el uso confortable de personas con movilidad reducida.



### Hotelero

Productos recomendados para áreas hoteleras o de servicios turísticos.



### Hospitalario

Productos sugeridos para lugares que brindan servicios de salud.



### Antivandálico

Productos desarrollados para instalaciones expuestas a alto riesgo de vandalismo.



### Alto Tráfico

Productos creados para el uso continuo de baterías sanitarias públicas.

PRODUCTO	DESCRIPCIÓN	GAMA
 <p><b>Medidas</b> Ancho: 365 Largo: 517 Alto: 395</p> 	<p><b>E198</b></p> <p><b>INODORO SUSPENDIDO PALERMO</b></p> <ul style="list-style-type: none"> <li>• Diseño de colgar en la pared.</li> <li>• Forma elongada.</li> <li>• Ahorrador de agua.</li> <li>• Consumo por descarga: 6 litros para sólidos y 4,1 litros para líquidos.</li> <li>• Cinco opciones de sistemas de descarga: - En soporte - cisterna (E197.20), para el accionamiento se dispone de: 1. Sensor Touchless (E198.14) o 2. Tecla manual (E198.10). - En válvula de descarga (0368.01 BR), para el accionamiento se dispone de: 3. Tecla antivandálica (0349 CR) o 4. Tecla doble descarga para válvula de descarga (0368.04 CR). - 5. Con fluxómetro electrónico (E374.32 NG). - Para las opciones 3, 4 y 5 adicionalmente se requiere del kit de instalación (E369.01 CR) y del soporte metálico (E393.10). - Todos estos elementos se venden por separado.</li> </ul> <p><b>Incluye:</b></p> <ul style="list-style-type: none"> <li>• Asiento easy clean Palermo de cierre suave (E101.18-D-BL).</li> </ul> <p><b>Acabado:</b> BL</p> <p><b>Precio:</b> \$117.53</p> <p>60/41 LITROS CONSUMO 61% MENOS CONSUMO</p> 	PREMIUM

### Combinación Inodoro Suspendido en Válvula de Descarga:

**E198-BL**  
Inodoro Palermo



**E393.10**  
Soporte - Metálico









**E369.01 CR**  
Kit de instalación






























**E374.32 NG**  
Fluxómetro electrónico



**Nota:** El inodoro Palermo, el soporte metálico, el kit de instalación y el fluxómetro electrónico se venden por separado.

PRODUCTO	DESCRIPCIÓN	GAMA	PRODUCTO	DESCRIPCIÓN	GAMA
	<p><b>E161</b> <span style="float: right;">PRO</span></p> <p><b>INODORO QUANTUM LUXE HET</b></p> <ul style="list-style-type: none"> <li>Diseño institucional.</li> <li>Forma elongada.</li> <li>Inodoro de alta eficiencia – HET.</li> <li>Consumo por descarga: 3,8 litros.</li> <li>Descarga power jet.</li> <li>Producto accesible para personas de movilidad reducida (PMR); cumple norma ADA.</li> <li><b>Producto etiquetado WaterSense.</b></li> <li>Para un rendimiento óptimo se recomienda combinar con fluxómetro de 3,8 litros por descarga (E365.22.4 CR); también se puede combinar con fluxómetro manual, con fluxómetro electrónico o válvula de descarga de 4,8 o 6 litros por descarga.</li> </ul> <p><b>Incluye:</b></p> <ul style="list-style-type: none"> <li>Asiento institucional Luxe (E101.19).</li> <li>Spud de 1-1/2" para inodoro (EHP.02.02).</li> <li>Set de capuchones (ECAP-DH).</li> </ul> <p><b>Color:</b> <span style="float: right;"><b>Precio:</b></span></p> <p>BL <span style="float: right;">\$139.08</span></p>			<p><b>E151</b> <span style="float: right;">PRO</span></p> <p><b>INODORO QUANTUM HET</b></p> <ul style="list-style-type: none"> <li>Diseño institucional.</li> <li>Forma elongada.</li> <li>Inodoro de alta eficiencia – HET.</li> <li>Consumo por descarga: 4,8 litros.</li> <li>Se recomienda combinar con fluxómetro manual de 4,8 o 6 litros, con fluxómetro electrónico o válvula de descarga.</li> </ul> <p><b>Incluye:</b></p> <ul style="list-style-type: none"> <li>Asiento institucional con tapa Quantum (E101.09).</li> <li>Spud de 1-1/2" para inodoro institucional (EHP.02.02).</li> <li>Set de capuchones (ECAP-DH).</li> </ul> <p><b>Color:</b> <span style="float: right;"><b>Precio:</b></span></p> <p>BL <span style="float: right;">\$102.68</span></p>	
	<p><b>E151-A</b> <span style="float: right;">PRO</span></p> <p><b>INODORO QUANTUM HET CON ASIENTO AQUA</b></p> <ul style="list-style-type: none"> <li>Diseño institucional.</li> <li>Forma elongada.</li> <li>Inodoro de alta eficiencia - HET.</li> <li>Consumo por descarga: 4,8 litros.</li> <li>Se recomienda combinar con fluxómetro manual de 4,8 o 6 litros, con fluxómetro electrónico o válvula de descarga.</li> </ul> <p><b>Incluye:</b></p> <ul style="list-style-type: none"> <li>Asiento institucional sin tapa Aqua (E101.16).</li> <li>Spud de 1-1/2" para inodoro institucional (EHP.02.02).</li> <li>Set de capuchones (ECAP-DH).</li> </ul> <p><b>Color:</b> <span style="float: right;"><b>Precio:</b></span></p> <p>BL <span style="float: right;">\$89.18</span></p>			<p><b>E168</b> <span style="float: right;">PRO</span></p> <p><b>INODORO LÍBER</b></p> <ul style="list-style-type: none"> <li>Inodoro institucional de alimentación posterior.</li> <li>Forma elongada.</li> <li>Ahorrador de agua.</li> <li>Consumo por descarga: 6 litros.</li> <li>Se recomienda combinar con fluxómetro electrónico o válvula de descarga.</li> <li>Para su instalación se requiere el kit E369.02, venta por separado.</li> </ul> <p><b>Incluye:</b></p> <ul style="list-style-type: none"> <li>Asiento institucional con tapa Quantum (E101.09-BL).</li> <li>Empaque para inodoro (HP.01.68).</li> <li>Set de capuchones (ECAP-DH-BL).</li> </ul> <p><b>Color:</b> <span style="float: right;"><b>Precio:</b></span></p> <p>BL <span style="float: right;">\$97.55</span></p>	
	<p><b>E121</b> <span style="float: right;">PRO</span></p> <p><b>INODORO AGER</b></p> <ul style="list-style-type: none"> <li>Diseño institucional.</li> <li>Forma redonda.</li> <li>Inodoro de alta eficiencia – HET.</li> <li>Consumo por descarga: 4,8 litros.</li> <li>Se recomienda combinar con fluxómetro de 4,8 o 6 litros, con fluxómetro electrónico o válvula de descarga.</li> </ul> <p><b>Incluye:</b></p> <ul style="list-style-type: none"> <li>Asiento universal Milán (E101.08).</li> <li>Spud de 1-1/2" para inodoro institucional (EHP.02.02).</li> </ul> <p><b>Color:</b> <span style="float: right;"><b>Precio:</b></span></p> <p>BL <span style="float: right;">\$62.01</span></p>			<p><b>E190</b> <span style="float: right;">ELITE</span></p> <p><b>INODORO BABY</b></p> <ul style="list-style-type: none"> <li>Para uso infantil.</li> <li>Diseño de una pieza.</li> <li>Forma redonda.</li> <li>Inodoro de alta eficiencia - HET.</li> <li>Consumo por descarga: 4,8 litros para sólidos y 3,5 litros para líquidos.</li> <li>Descarga power jet.</li> <li>Sifón oculto.</li> </ul> <p><b>Incluye:</b></p> <ul style="list-style-type: none"> <li>Asiento easy clean Baby de cierre suave (E101.90).</li> <li>Herraje antirretorno.</li> <li>Botón de accionamiento superior cromado (EHE.1.90-CR).</li> <li>Anillo de cera (AC.1).</li> <li>Set de pernos de anclaje (E-PER-DH).</li> </ul> <p><b>Color:</b> <span style="float: right;"><b>Precio:</b></span></p> <p>BL <span style="float: right;">\$136.31</span></p>	

PRODUCTO	DESCRIPCIÓN	GAMA	PRODUCTO	DESCRIPCIÓN	GAMA
 <p><b>E496</b> <span style="float: right;">PRO</span></p> <p><b>URINARIO ASTRUM HEU.</b></p> <ul style="list-style-type: none"> <li>• Para colgar de la pared.</li> <li>• Urinario de alta eficiencia - HEU.</li> <li>• Consumo por descarga: 1,9 litros.</li> <li>• Se recomienda instalar con fluxómetro manual o electrónico, llaves Ecomatic, Pressmatic o llave para urinario.</li> </ul> <p><b>Incluye:</b></p> <ul style="list-style-type: none"> <li>• Kit de instalación (EHP.01.496).</li> <li>• Spud de 3/4" para urinario (EHP.02.01).</li> </ul> <p><b>Color:</b></p> <p>BL</p> <p><b>Precio:</b></p> <p>\$192.01</p> <p><b>Medidas</b></p> <p>Ancho: 456 Largo: 365 Alto: 670</p>  	 <p><b>E399</b> <span style="float: right;">PRO</span></p> <p><b>URINARIO QUANTUM PLUS</b></p> <ul style="list-style-type: none"> <li>• Para colgar de la pared.</li> <li>• Urinario de alta eficiencia – HEU.</li> <li>• Consumo por descarga: 0,5 litros.</li> <li>• Se recomienda instalar con fluxómetro manual o electrónico, llave Ecomatic, Pressmatic o llave para urinario.</li> </ul> <p><b>Incluye:</b></p> <ul style="list-style-type: none"> <li>• Spud de 3/4" para urinario (EHP.02.01).</li> <li>• Empaque (HP.01.26) y tubo campana (HP.25).</li> <li>• Set de capuchones para urinario (ESP.22).</li> </ul> <p><b>Color:</b></p> <p>BL</p> <p><b>Precio:</b></p> <p>\$72.87</p> <p><b>Medidas</b></p> <p>Ancho: 347 Largo: 267 Alto: 600</p>   				
 <p><b>E491</b> <span style="float: right;">PRO</span></p> <p><b>URINARIO LÍBER</b></p> <ul style="list-style-type: none"> <li>• Diseño para colgar de la pared.</li> <li>• De alimentación posterior.</li> <li>• Urinario de alta eficiencia - HEU</li> <li>• Consumo por descarga: 0,5 litros.</li> <li>• Se recomienda instalar con fluxómetro electrónico.</li> </ul> <p><b>Incluye:</b></p> <ul style="list-style-type: none"> <li>• Kit de instalación grifería (EHP.491.1).</li> <li>• Empaque (HP.01.26) y tubo campana (HP.25).</li> <li>• Set de capuchones para urinario (ESP.22).</li> </ul> <p><b>Color:</b></p> <p>BL</p> <p><b>Precio:</b></p> <p>\$72.87</p> <p><b>Medidas</b></p> <p>Ancho: 347 Largo: 367 Alto: 600</p>   	 <p><b>E398</b> <span style="float: right;">PRO</span></p> <p><b>URINARIO QUANTUM HEU</b></p> <ul style="list-style-type: none"> <li>• Para colgar de la pared.</li> <li>• Urinario de alta eficiencia – HEU.</li> <li>• Consumo 0,5 litros por descarga.</li> <li>• Se recomienda instalar con fluxómetro manual o electrónico, llave Ecomatic, Pressmatic o llave para urinario.</li> </ul> <p><b>Incluye:</b></p> <ul style="list-style-type: none"> <li>• Spud de 3/4" para urinario (EHP.02.01).</li> <li>• Empaque para urinario (EHP.01.20).</li> <li>• Set de capuchones para urinario (ESP.22).</li> </ul> <p><b>Color:</b></p> <p>BL</p> <p>BD</p> <p><b>Precio:</b></p> <p>\$55.30</p> <p>\$60.82</p> <p><b>Medidas</b></p> <p>Ancho: 383 Largo: 267 Alto: 531</p>   				

PRODUCTO	DESCRIPCIÓN	GAMA	PRODUCTO	DESCRIPCIÓN	GAMA
 <p><b>E222</b> <span style="float: right;">PRO</span></p> <p><b>LAVABO AQUA</b></p> <ul style="list-style-type: none"> <li>• Lavabo de pared.</li> <li>• Con agujeros premarcados.</li> <li>• Se recomienda combinar con llaves Ecomatic, Pressmatic, Hospitalaria, grifería de 4" u 8".</li> <li>• Con agujero rebosadero.</li> <li>• Con salpicadero.</li> <li>• <b>Nota:</b> Para su instalación se debe utilizar el set de soportes (E222.10), venta por separado.</li> </ul> <p><b>Color:</b></p> <p>BL <span style="margin-left: 100px;">Precio:</span></p> <p>\$58.65</p> <p><b>Medidas</b></p> <p>Ancho: 514 Largo: 510 Alto: 180</p>  	 <p><b>E222.10</b> <span style="float: right;">BASICOS</span></p> <p><b>SET DE SOPORTES PARA LAVABO AQUA</b></p> <ul style="list-style-type: none"> <li>• Se debe instalar con lavabo Aqua (E222) para un mejor soporte.</li> <li>• Fabricados en acero inoxidable.</li> </ul> <p><b>Color:</b></p> <p>BL <span style="margin-left: 100px;">Precio:</span></p> <p>\$59.49</p> <p><b>Medidas</b></p> 				
 <p><b>E217</b> <span style="float: right;">PRO</span></p> <p><b>LAVABO SIENA CON MEDIO PEDESTAL</b></p> <ul style="list-style-type: none"> <li>• Lavabo con medio pedestal.</li> <li>• Con agujeros premarcados.</li> <li>• Se recomienda combinar con monocomando bajo, llave individual, grifería de 4" u 8".</li> <li>• Con agujero rebosadero.</li> <li>• Para su instalación se recomienda el set de pernos para lavatorios E-PEI-DH, venta por separado.</li> </ul> <p><b>Incluye:</b></p> <ul style="list-style-type: none"> <li>• Set de uñetas.</li> <li>• Set de pernos.</li> </ul> <p><b>Color:</b></p> <p>BL <span style="margin-left: 100px;">Precio:</span></p> <p>\$53.22</p> <p>BO <span style="margin-left: 100px;">Precio:</span></p> <p>\$58.55</p> <p><b>Medidas</b></p> <p>Ancho: 534 Largo: 404 Alto: 500</p>  	 <p><b>E231</b> <span style="float: right;">PRO</span></p> <p><b>LAVABO ELEA OVAL</b></p> <ul style="list-style-type: none"> <li>• Lavabo de empotrar.</li> <li>• Con agujeros premarcados.</li> <li>• Se recomienda combinar con monocomando bajo, llave individual o grifería 4" u 8".</li> <li>• Con agujero rebosadero.</li> </ul> <p><b>Color:</b></p> <p>BL <span style="margin-left: 100px;">Precio:</span></p> <p>\$39.54</p> <p>BO <span style="margin-left: 100px;">Precio:</span></p> <p>\$43.49</p> <p><b>Medidas</b></p> <p>Ancho: 520 Largo: 450 Alto: 210</p>				
 <p><b>E232</b> <span style="float: right;">PRO</span></p> <p><b>LAVABO ANGELINA</b></p> <ul style="list-style-type: none"> <li>• Lavabo de empotrar.</li> <li>• Con agujeros premarcados.</li> <li>• Se recomienda combinar con monocomando bajo, llave individual o grifería 4" u 8".</li> <li>• Con agujero rebosadero.</li> </ul> <p><b>Color:</b></p> <p>BL <span style="margin-left: 100px;">Precio:</span></p> <p>\$39.54</p> <p>BO <span style="margin-left: 100px;">Precio:</span></p> <p>\$43.49</p> <p><b>Medidas</b></p> <p>Ancho: 475 Largo: 485 Alto: 203</p>	 <p><b>E225</b> <span style="float: right;">PRO</span></p> <p><b>LAVABO AURORA</b></p> <ul style="list-style-type: none"> <li>• Lavabo de empotrar.</li> <li>• Con agujeros premarcados.</li> <li>• Se recomienda combinar con monocomando bajo, llave individual o grifería 4" u 8".</li> <li>• Con agujero rebosadero.</li> </ul> <p><b>Color:</b></p> <p>BL <span style="margin-left: 100px;">Precio:</span></p> <p>\$36.73</p> <p>BO <span style="margin-left: 100px;">Precio:</span></p> <p>\$40.41</p> <p><b>Medidas</b></p> <p>Ancho: 468 Largo: 410 Alto: 160</p>				
 <p><b>E239</b> <span style="float: right;">PRO</span></p> <p><b>LAVABO ELEA OVAL 43 CM</b></p> <ul style="list-style-type: none"> <li>• Lavabo de empotrar.</li> <li>• Con agujeros premarcados.</li> <li>• Se recomienda combinar con monocomando bajo, llave individual o grifería 4".</li> <li>• Con agujero rebosadero.</li> </ul> <p><b>Color:</b></p> <p>BL <span style="margin-left: 100px;">Precio:</span></p> <p>\$32.91</p> <p>BO <span style="margin-left: 100px;">Precio:</span></p> <p>\$36.19</p> <p><b>Medidas</b></p> <p>Ancho: 430 Largo: 390 Alto: 170</p>					



















PRODUCTO	DESCRIPCIÓN	GAMA	PRODUCTO	DESCRIPCIÓN	GAMA
	<b>E155</b> <span style="float: right;">PRO</span> <b>INODORO MISURA</b> <ul style="list-style-type: none"> <li>• Diseño institucional.</li> <li>• Inodoro y lavabo integrados en un solo cuerpo.</li> <li>• De alimentación y descarga posterior.</li> <li>• Ahorrador de agua.</li> <li>• Consumo por descarga: 6 litros.</li> <li>• Ideal para instalaciones de alto riesgo de vandalismo.</li> </ul> <b>Incluye:</b> <ul style="list-style-type: none"> <li>• Válvula de descarga.</li> <li>• Llave temporizada de lavabo con pico.</li> <li>• Kit de instalación.</li> </ul>			<b>E156</b> <span style="float: right;">PRO</span> <b>INODORO DIEZ</b> <ul style="list-style-type: none"> <li>• Diseño institucional.</li> <li>• Inodoro de alimentación y descarga posterior.</li> <li>• Ahorrador de agua.</li> <li>• Consumo por descarga: 6 litros.</li> <li>• Ideal para instalaciones de alto riesgo de vandalismo.</li> </ul> <b>Incluye:</b> <ul style="list-style-type: none"> <li>• Válvula de descarga.</li> <li>• Kit de instalación.</li> </ul>	
	<b>Color:</b>  <b>Precio:</b> \$1808.96 <b>Medidas:</b> Ancho: 370 Largo: 810 Alto: 825    	<b>Color:</b>  <b>Precio:</b> \$1012.01 <b>Medidas:</b> Ancho: 357 Largo: 450 Alto: 405    			
	<b>E255</b> <span style="float: right;">PRO</span> <b>LAVABO SIDER</b> <ul style="list-style-type: none"> <li>• Lavabo de pared.</li> <li>• La grifería se instala en salpicadera.</li> <li>• Ideal para instalaciones de alto riesgo de vandalismo.</li> </ul> <b>Incluye:</b> <ul style="list-style-type: none"> <li>• Llave temporizada de lavabo.</li> <li>• Boquilla para salida de agua.</li> <li>• Kit de instalación.</li> </ul>			<b>E356</b> <span style="float: right;">PRO</span> <b>URINARIO IMBER II</b> <ul style="list-style-type: none"> <li>• Diseño para colgar de la pared.</li> <li>• De alimentación posterior.</li> <li>• Urinario de alta eficiencia - HEU.</li> <li>• Consumo 0,9 litros por descarga.</li> <li>• Ideal para instalaciones de alto riesgo de vandalismo.</li> </ul> <b>Incluye:</b> <ul style="list-style-type: none"> <li>• Válvula de descarga antivandálica.</li> <li>• Kit de instalación.</li> </ul>	
	<b>Color:</b>  <b>Precio:</b> \$500.93 <b>Medidas:</b> Ancho: 367 Largo: 375 Alto: 346  	<b>Color:</b>  <b>Precio:</b> \$593.64 <b>Medidas:</b> Ancho: 345 Largo: 490 Alto: 523    			
	<b>AV181-S</b> <span style="float: right;">PRO</span> <b>INODORO ISCHIA ANTIVANDÁLICO</b> <ul style="list-style-type: none"> <li>• Diseño de una pieza.</li> <li>• Forma redonda.</li> <li>• Ahorrador de agua.</li> <li>• Consumo por descarga: 6 litros.</li> <li>• Funcionamiento eficiente.</li> <li>• Con sistema de seguridad en el depósito para evitar el robo de los componentes internos.</li> </ul> <b>Incluye:</b> <ul style="list-style-type: none"> <li>• Asiento universal Estándar (E101.01).</li> <li>• Herraje antirretorno.</li> <li>• Botón de accionamiento simple descarga (EHE.1.3-DH-CR).</li> <li>• Set de capuchones (ECAP-DH).</li> <li>• Kit antivandálico.</li> </ul>			<b>A115-S</b> <span style="float: right;">PRO</span> <b>INODORO MILÁN ANTIVANDÁLICO</b> <ul style="list-style-type: none"> <li>• Diseño de dos piezas.</li> <li>• Forma redonda.</li> <li>• Inodoro de alta eficiencia - HET.</li> <li>• Consumo por descarga: 4,8 litros.</li> <li>• Con sistema de seguridad en el depósito para evitar el robo de los componentes internos.</li> </ul> <b>Incluye:</b> <ul style="list-style-type: none"> <li>• Asiento universal Estándar (E101.01).</li> <li>• Herraje antirretorno.</li> <li>• Palanca de accionamiento cromada (EHE.1.1-DH).</li> <li>• Kit antivandálico.</li> </ul>	
	<b>Color:</b>  <b>Precio:</b> \$140.72 <b>Medidas:</b> Ancho: 410 Largo: 677 Alto: 622    	<b>Color:</b>  <b>Precio:</b> \$92.14 <b>Medidas:</b> Ancho: 400 Largo: 680 Alto: 670    			


































PRODUCTO	DESCRIPCIÓN	GAMA	PRODUCTO	DESCRIPCIÓN	GAMA
  <p>Más Info</p>	<p><b>E363.41</b></p> <p><b>LLAVE ELECTRÓNICA PARA LAVABO ERIS - FUNCIONAMIENTO DUAL (AC/DC)</b></p> <p>Acabado:</p> 	<p><i>PRO</i></p> <p>Precio: \$254.95</p>	  <p>Más Info</p>	<p><b>E363.21AC</b></p> <p><b>LLAVE ELECTRÓNICA FV-TRONIC PARA LAVABO - CONEXIÓN A RED ELÉCTRICA</b></p> <p>Acabado:</p>  	<p><i>PRO</i></p> <p>Precio: \$231.84</p>
  <p>Más Info</p>	<p><b>E363.21</b></p> <p><b>LLAVE ELECTRÓNICA FV-TRONIC PARA LAVABO - FUNCIONAMIENTO CON PILAS</b></p> <p>Acabado:</p>  	<p><i>PRO</i></p> <p>Precio: \$220.82</p>	  <p>Más Info</p>	<p><b>E375</b></p> <p><b>LLAVE ELECTRÓNICA DE PARED PARA LAVABO - FUNCIONAMIENTO DUAL (AC/DC)</b></p> <p>Acabado:</p>  	<p><i>PRO</i></p> <p>Precio: \$207.58</p>































PRODUCTO	DESCRIPCIÓN	GAMA	PRODUCTO	DESCRIPCIÓN	GAMA
	<p><b>E374.31</b> <span style="float: right;">PRO</span></p> <p><b>FLUXÓMETRO ELECTRÓNICO PARA URINARIO - FUNCIONAMIENTO DUAL (AC/DC)</b></p> <p><b>Incluye:</b></p> <ul style="list-style-type: none"> <li>Fluxómetro con tecnología de "sensor inteligente".</li> <li>Este sistema previene las descargas accidentales (sin la presencia del usuario).</li> <li>Producto totalmente higiénico: el usuario nunca toca el producto para su activación.</li> <li>El fluxómetro realiza la descarga, aproximadamente 5 segundos después de que detecta que el usuario ha abandonado el área.</li> <li>El producto está programado para realizar una descarga automática luego de 24 horas sin uso; esto ayuda a mantener un baño limpio y sin malos olores.</li> <li>Producto incluye un botón de accionamiento manual en caso de emergencia.</li> <li>Fluxómetro puede funcionar con conexión a la red eléctrica (transformador incluido) o mediante el uso de pilas (4 unidades modelo AA).</li> <li>Distancia aproximada de funcionamiento del sensor: 65 centímetros.</li> <li>El producto se instala mediante empotramiento en la pared.</li> <li>Incluye kit de instalación para el urinario (con alimentación superior).</li> <li>Recomendado para áreas institucionales.</li> <li><b>BAJO CONSUMO DE AGUA:</b> Consumo total 1 litro por ciclo / descarga (0,26 galones por ciclo).</li> </ul>			<p><b>E374.32</b> <span style="float: right;">PRO</span></p> <p><b>FLUXÓMETRO ELECTRÓNICO PARA INODORO - FUNCIONAMIENTO DUAL (AC/DC)</b></p> <p><b>Acabado:</b> </p> <p><b>Precio:</b> \$213.90</p> <p><b>4.8</b> <small>lpm</small> 100 G.P.A.F. <b>60%</b> <small>de ahorro</small> 1.22 G.P.G.</p> 	
	<p><b>Acabado:</b> </p> <p><b>Precio:</b> \$195.36</p> <p><b>1.0</b> <small>lpm</small> 100 G.P.A.F. <b>75%</b> <small>de ahorro</small> 0.25 G.P.G.</p> 			<p><b>E369.13</b> <span style="float: right;">PRO</span></p> <p><b>KIT DE INSTALACIÓN AL INODORO, PARA FLUXÓMETROS ELECTRÓNICOS</b></p> <p><b>Acabado:</b> </p> <p><b>Precio:</b> \$73.54</p> <p></p>	
	<p><b>E374.11AC</b> <span style="float: right;">PRO</span></p> <p><b>FLUXÓMETRO ELECTRÓNICO PARA URINARIO - CONEXIÓN A RED ELÉCTRICA</b></p> <p><b>Acabado:</b> </p> <p><b>Precio:</b> \$209.32</p> <p><b>1.5</b> <small>lpm</small> 100 G.P.A.F. <b>85%</b> <small>de ahorro</small> 0.12 G.P.G.</p>  			<p><b>E374.11</b> <span style="float: right;">PRO</span></p> <p><b>FLUXÓMETRO ELECTRÓNICO PARA URINARIO - FUNCIONAMIENTO CON PILAS</b></p> <p><b>Acabado:</b> </p> <p><b>Precio:</b> \$199.35</p> <p><b>1.5</b> <small>lpm</small> 100 G.P.A.F. <b>85%</b> <small>de ahorro</small> 0.12 G.P.G.</p>  	
				<p><b>E374.12</b> <span style="float: right;">PRO</span></p> <p><b>FLUXÓMETRO ELECTRÓNICO PARA INODORO - CONEXIÓN A RED ELÉCTRICA</b></p> <p><b>Acabado:</b> </p> <p><b>Precio:</b> \$241.86</p> <p><b>6.0</b> <small>lpm</small> 100 G.P.A.F. <b>50%</b> <small>de ahorro</small> 0.30 G.P.G.</p> 	
	<p><b>E374.12AC</b> <span style="float: right;">PRO</span></p> <p><b>FLUXÓMETRO ELECTRÓNICO PARA INODORO - CONEXIÓN A RED ELÉCTRICA</b></p> <p><b>Acabado:</b> </p> <p><b>Precio:</b> \$241.86</p> <p><b>6.0</b> <small>lpm</small> 100 G.P.A.F. <b>50%</b> <small>de ahorro</small> 0.30 G.P.G.</p> 			<p><b>E374.12</b> <span style="float: right;">PRO</span></p> <p><b>FLUXÓMETRO ELECTRÓNICO PARA INODORO - FUNCIONAMIENTO CON PILAS</b></p> <p><b>Acabado:</b> </p> <p><b>Precio:</b> \$230.35</p> <p><b>6.0</b> <small>lpm</small> 100 G.P.A.F. <b>50%</b> <small>de ahorro</small> 0.30 G.P.G.</p> 	
	<p><b>E374.22</b> <span style="float: right;">PRO</span></p> <p><b>FLUXÓMETRO ELECTRÓNICO REGULABLE PARA INODORO</b></p> <p><b>Acabado:</b> </p> <p><b>Precio:</b> \$240.79</p> <p><b>6.0</b> <small>lpm</small> 100 G.P.A.F. <b>50%</b> <small>de ahorro</small> 0.30 G.P.G.</p> 			<p><b>E365.11</b> <span style="float: right;">PRO</span></p> <p><b>FLUXÓMETRO PLUS PARA URINARIO</b></p> <p><b>Acabado:</b> </p> <p><b>Precio:</b> \$252.75</p> <p><b>4.0</b> <small>lpm</small> 100 G.P.A.F. <b>61%</b> <small>de ahorro</small> 0.32 G.P.G.</p> 	
					




PRODUCTO	DESCRIPCIÓN	GAMA	PRODUCTO	DESCRIPCIÓN	GAMA
	<b>E365.21</b> FLUXÓMETRO ESTÁNDAR PARA URINARIO	PRO		<b>E365.12</b> FLUXÓMETRO PLUS PARA INODORO	PRO
	Acabado:  <b>4.0</b> <small>litros por segundo</small> <b>61%</b> <small>de ahorro</small>	Precio: \$226.30		Acabado:  <b>6.0</b> <small>litros por segundo</small> <b>50%</b> <small>de ahorro</small>	Precio: \$252.75
	<b>E365.22</b> FLUXÓMETRO ESTÁNDAR PARA INODORO	PRO		<b>E365.22.4</b> FLUXÓMETRO ESTÁNDAR DE BAJO CONSUMO PARA INODORO	PRO
	Acabado:  <b>6.0</b> <small>litros por segundo</small> <b>50%</b> <small>de ahorro</small>	Precio: \$187.50		Acabado:  <b>4.8</b> <small>litros por segundo</small> <b>60%</b> <small>de ahorro</small>	Precio: \$187.50




















PRODUCTO	DESCRIPCIÓN	GAMA	PRODUCTO	DESCRIPCIÓN	GAMA
 	<b>0362</b> <b>LLAVE PRESSMATIC PARA URINARIO</b>	<i>PRO</i>	 	<b>E362.11</b> <b>LLAVE ECOMATIC MAGNÉTICA PARA URINARIO</b>	<i>PRO</i>
	<b>Acabado:</b>  	<b>Precio:</b> \$88.39		<b>Acabado:</b>  	<b>Precio:</b> \$66.93
 	<b>E118.09.03</b> <b>LLAVE PLUS PARA URINARIO</b>	<i>PRO</i>	 	<b>E118.09/13</b> <b>LLAVE PARA URINARIO CRUZ FIJA</b>	<i>HOGAR</i>
	<b>Acabado:</b>  	<b>Precio:</b> \$39.50		<b>Acabado:</b> 	<b>Precio:</b> \$32.47
 	<b>E118.09/11</b> <b>LLAVE PARA URINARIO CRUZ BRASIL</b>	<i>HOGAR</i>			
	<b>Acabado:</b> 	<b>Precio:</b> \$26.66			




PRODUCTO	DESCRIPCIÓN	GAMA	PRODUCTO	DESCRIPCIÓN	GAMA
<b>NUEVO</b> 	<b>E360.11</b> <b>LLAVE ECOMATIC MAGNÉTICA DE PARED PARA LAVABO</b>	<i>PRO</i>		<b>0361.01</b> <b>LLAVE PRESSMATIC DE MESA PARA LAVABO</b>	<i>PRO</i>
 Más info	<b>Acabado:</b>  <b>8.3</b> litros/min 100% S.P. <b>45%</b> ahorro de agua	<b>Precio:</b> \$75.39	 Más info	<b>Acabado:</b>  <b>1.1</b> litros/min 100% S.P. <b>75%</b> ahorro de agua	<b>Precio:</b> \$102.28
	<b>0361.02</b> <b>LLAVE PRESSMATIC DE MESA CON PICO INCLINADO PARA LAVABO</b>	<i>PRO</i>	<b>NUEVO</b> 	<b>E361.11</b> <b>LLAVE ECOMATIC MAGNÉTICA DE MESA PARA LAVABO</b>	<i>PRO</i>
 Más info	<b>Acabado:</b>  <b>1.1</b> litros/min 100% S.P. <b>75%</b> ahorro de agua	<b>Precio:</b> \$92.76	 Más info	<b>Acabado:</b>  <b>8.3</b> litros/min 100% S.P. <b>45%</b> ahorro de agua	<b>Precio:</b> \$87.65
<b>NUEVO</b> 	<b>E372.11</b> <b>LLAVE ECOMATIC MAGNÉTICA PARA LAVABO</b>	<i>PRO</i>			
 Más info	<b>Acabado:</b>  <b>0.25</b> litros/min 100% S.P. <b>75%</b> ahorro de agua 	<b>Precio:</b> \$72.65			

PRODUCTO	DESCRIPCIÓN	GAMA	PRODUCTO	DESCRIPCIÓN	GAMA
  <p>Más info</p>	<p><b>0368.01</b></p> <p><b>VÁLVULA DE DESCARGA PARA PARED</b></p> <p><b>Acabado:</b> </p> <p><b>6.0</b> litros por ciclo 50% ahorro de agua</p>	<p><i>PRO</i></p> <p><b>Precio:</b> \$89.75</p>	  <p>Más info</p>	<p><b>0349</b></p> <p><b>TECLA ANTIVANDÁLICA PARA VÁLVULA DE DESCARGA</b></p> <p><b>Acabado:</b> </p> <p><b>6.0</b> litros por ciclo 50% ahorro de agua</p>	<p><i>PRO</i></p> <p><b>Precio:</b> \$63.00</p>
  <p>Más info</p>	<p><b>0368.04</b></p> <p><b>TECLA DE DOBLE DESCARGA PARA VÁLVULA DE DESCARGA</b></p> <p><b>Incluye:</b></p> <ul style="list-style-type: none"> <li>• Tecla de doble descarga fabricada en aleación de cobre y zinc (latón).</li> <li>• Marco de la tecla fabricado en ABS cromado.</li> <li>• Se recomienda usar con la Válvula de Descarga FV para Inodoro (0368.01 BR).</li> <li>• Descarga completa: 6 litros por ciclo.</li> <li>• Media descarga: 4 litros por ciclo.</li> <li>• La válvula se acciona mediante presión manual.</li> </ul> <p><b>Acabado:</b> </p> <p><b>6.0</b> litros por ciclo 50% ahorro de agua</p> <p><b>4.0</b> litros por ciclo 61% ahorro de agua</p>	<p><i>PRO</i></p> <p><b>Precio:</b> \$58.41</p>	  <p>Más info</p>	<p><b>E369.01</b></p> <p><b>KIT DE INSTALACIÓN PARA INODORO CON ALIMENTACIÓN POSTERIOR</b></p> <p><b>Acabado:</b> </p>	<p><i>PRO</i></p> <p><b>Precio:</b> \$34.34</p>
  <p>Más info</p>	<p><b>E369.02</b></p> <p><b>KIT DE INSTALACIÓN PARA INODORO CON ALIMENTACIÓN POSTERIOR II</b></p> <p><b>Acabado:</b> </p>	<p><i>PRO</i></p> <p><b>Precio:</b> \$22.51</p>			

PRODUCTO	DESCRIPCIÓN	GAMA	PRODUCTO	DESCRIPCIÓN	GAMA
 	<b>0343</b> <b>DUCHA ANTIVANDÁLICA PRESSMATIC</b>  Acabado:  <b>4.1</b> Litros por minuto <b>61%</b> Ahorro de agua	<i>PRO</i>  Precio: \$169.49	 	<b>0342</b> <b>LLAVE PRESSMATIC ANTIVANDÁLICA DE PARED PARA LAVABO</b>  Acabado:  <b>0.8</b> Litros por minuto <b>75%</b> Ahorro de agua	<i>PRO</i>  Precio: \$155.81
 	<b>0346</b> <b>VÁLVULA PIEMATIC PARA PISO</b>  Acabado:  <b>8.3</b> Litros por minuto <b>45%</b> Ahorro de agua	<i>PRO</i>  Precio: \$148.43	 	<b>E346.01</b> <b>KIT DE INSTALACIÓN PIEMATIC PARA LAVABO</b>  Acabado:  <b>8.3</b> Litros por minuto <b>45%</b> Ahorro de agua	<i>PRO</i>  Precio: \$60.33
 	<b>E346.03</b> <b>KIT DE INSTALACIÓN PIEMATIC PARA URINARIO</b>  Acabado:  <b>8.3</b> Litros por minuto <b>45%</b> Ahorro de agua	<i>PRO</i>  Precio: \$24.61	 	<b>E346.04</b> <b>KIT DE INSTALACIÓN PIEMATIC PARA LAVABO</b>  Acabado:  <b>8.3</b> Litros por minuto <b>45%</b> Ahorro de agua	<i>PRO</i>  Precio: \$38.22
 	<b>E346.1E</b> <b>VÁLVULA PIEMATIC</b>  Acabado:  <b>8.3</b> Litros por minuto <b>45%</b> Ahorro de agua	<i>PRO</i>  Precio: \$52.98	 	<b>0340</b> <b>DOSIFICADOR DE JABÓN LÍQUIDO PRESSMATIC</b> Incluye: • Dispensador fabricado en aleación de cobre y zinc (latón). • Capacidad de la botella: 1 litro. • Dispensador funciona mediante presión manual. • Recomendado para áreas institucionales. • No se recomienda usar este producto con gel antiséptico para limpieza de manos.  Acabado:  <b>8.3</b> Litros por minuto <b>45%</b> Ahorro de agua	<i>PRO</i>  Precio: \$143.24
 	<b>0344</b> <b>LLAVE PRESSMATIC ANTIVANDÁLICA DE PARED PARA URINARIO</b> Incluye: • Llave fabricada íntegramente en aleación de cobre y zinc (latón). • Se instala en la pared. • Facilidad de instalación, no se requieren piezas especiales. • Conexión para instalación: 3/4". • Llave recomendada únicamente para uso con urinarios. • Funcionamiento con un leve toque. • Totalmente higiénico; el usuario no toca el producto luego del uso. • Recomendado para áreas con alto riesgo de vandalismo. • BAJO CONSUMO DE AGUA: Consumo total 1 litro por ciclo / descarga.  Acabado:  <b>1.0</b> Litros por minuto <b>75%</b> Ahorro de agua	<i>PRO</i>  Precio: \$99.45	 	<b>0341</b> <b>MEZCLADOR PRESSMATIC</b> Incluye: • Mezclador fabricado en aleación de cobre y zinc (latón). • Se instala en la pared, previo al uso de alguna llave Pressmatic o FV Tronic. • Facilidad de instalación, no se requieren piezas especiales. • Conexión para instalación: 3/4". • Recomendado para áreas institucionales.  Acabado:  <b>1.0</b> Litros por minuto <b>75%</b> Ahorro de agua	<i>PRO</i>  Precio: \$116.56

PRODUCTO	DESCRIPCIÓN	GAMA	PRODUCTO	DESCRIPCIÓN	GAMA
 	<p><b>BD413</b> <b>BARRAL ABATIBLE DE APOYO</b></p> <p>Acabado:</p> 	<p><i>PRO</i></p> <p>Precio: \$169.04</p>	 	<p><b>BD101</b> <b>BARRAL DE APOYO 90 GRADOS</b></p> <p>Acabado:</p> 	<p><i>PRO</i></p> <p>Precio: \$84.00</p>
 	<p><b>BD109</b> <b>BARRAL INCLINADO DE APOYO</b></p> <p>Acabado:</p> 	<p><i>PRO</i></p> <p>Precio: \$41.50</p>	 	<p><b>BD108</b> <b>BARRAL DE APOYO RECTO</b></p> <p>Acabado:</p> 	<p><i>PRO</i></p> <p>Precio: \$39.98</p>

PRODUCTO	DESCRIPCIÓN	GAMA	PRODUCTO	DESCRIPCIÓN	GAMA
	<b>E380.1H</b> <b>DISPENSADOR ELECTRÓNICO DE ALCOHOL LÍQUIDO - PARA PARED</b> <b>Incluye:</b> <ul style="list-style-type: none"> <li>• Dispensador fabricado íntegramente en resinas plásticas de alta duración y resistencia.</li> <li>• Recomendado para instalar en la pared.</li> <li>• Se recomienda usar únicamente con alcohol líquido.</li> <li>• Incluye botella (para rellenar) con capacidad para 1.000 mililitros.</li> <li>• Diseño con ventana para revisar el contenido del dispensador.</li> <li>• Funcionamiento dual: puede usarse con 4 pilas tipo C ó se puede usar con conexión a la red eléctrica (para ello se necesita el adaptador E380.1H.50 que se vende por separado).</li> <li>• Tiempo aproximado de duración de las pilas: 30.000 servicios.</li> <li>• Indicador luminoso cuando las pilas pierden su carga.</li> <li>• Indicador luminoso en caso de tener algún "bloqueo" para el funcionamiento del sensor.</li> <li>• En este caso, el producto dejará de funcionar para evitar desperdicio o fuga del alcohol líquido.</li> <li>• Recomendado para áreas institucionales y de alto tráfico.</li> </ul>	PRO		<b>E380.2H</b> <b>DISPENSADOR ELECTRÓNICO DE JABÓN EN ESPUMA - PARA PARED</b> <b>Incluye:</b> <ul style="list-style-type: none"> <li>• Dispensador fabricado íntegramente en resinas plásticas de alta duración y resistencia.</li> <li>• Recomendado para instalar en la pared.</li> <li>• Se recomienda usar únicamente con jabón en espuma.</li> <li>• Incluye botella (para rellenar) con capacidad para 1.000 mililitros.</li> <li>• Diseño con ventana para revisar el contenido del dispensador.</li> <li>• Funcionamiento dual: puede usarse con 4 pilas tipo C ó se puede usar con conexión a la red eléctrica (para ello se necesita el adaptador E380.1H.50 que se vende por separado).</li> <li>• Tiempo aproximado de duración de las pilas: 30.000 servicios.</li> <li>• Indicador luminoso cuando las pilas pierden su carga.</li> <li>• Indicador luminoso en caso de tener algún "bloqueo" para el funcionamiento del sensor.</li> <li>• En este caso, el producto dejará de funcionar para evitar desperdicio o fuga del jabón.</li> <li>• Recomendado para áreas institucionales y de alto tráfico.</li> </ul>	PRO
	<b>Acabado:</b> 	<b>Precio:</b> \$36.37		<b>Acabado:</b> 	<b>Precio:</b> \$36.37
	<b>E380.3H</b> <b>DISPENSADOR ELECTRÓNICO DE JABÓN LÍQUIDO - PARA PARED</b> <b>Incluye:</b> <ul style="list-style-type: none"> <li>• Dispensador fabricado íntegramente en resinas plásticas de alta duración y resistencia.</li> <li>• Recomendado para instalar en la pared.</li> <li>• Se recomienda usar únicamente con jabón líquido.</li> <li>• Incluye botella (para rellenar) con capacidad para 1.000 mililitros.</li> <li>• Diseño con ventana para revisar el contenido del dispensador.</li> <li>• Funcionamiento dual: puede usarse con 4 pilas tipo C ó se puede usar con conexión a la red eléctrica (para ello se necesita el adaptador E380.1H.50 que se vende por separado).</li> <li>• Tiempo aproximado de duración de las pilas: 30.000 servicios.</li> <li>• Indicador luminoso cuando las pilas pierden su carga.</li> <li>• Indicador luminoso en caso de tener algún "bloqueo" para el funcionamiento del sensor.</li> <li>• En este caso, el producto dejará de funcionar para evitar desperdicio o fuga del jabón líquido.</li> <li>• Recomendado para áreas institucionales y de alto tráfico.</li> </ul>	PRO		<b>E380.1H.50</b> <b>ADAPTADOR 110V AC - 6V DC / PARA DISPENSADOR DE ALCOHOL LÍQUIDO</b> <b>Incluye:</b> <ul style="list-style-type: none"> <li>• Adaptador recomendado para utilizarse únicamente con el Dispensador Electrónico de Alcohol Líquido, código E380.1H.</li> <li>• Permite usar el Dispensador Electrónico con conexión a la red eléctrica (evita el uso de pilas corrientes).</li> <li>• El Dispensador Electrónico viene incorporado con el "plug" para conexión del adaptador.</li> <li>• No se requiere ninguna instalación especial o adicional.</li> </ul>	PRO
	<b>Acabado:</b> 	<b>Precio:</b> \$36.37		<b>Acabado:</b> 	<b>Precio:</b> \$6.02
	<b>E162.1H</b> <b>DISPENSADOR DE TOALLAS DE PAPEL</b>	PRO		<b>E167.1H</b> <b>DISPENSADOR DE PAPEL HIGIÉNICO</b>	PRO
	<b>Acabado:</b> 	<b>Precio:</b> \$79.55		<b>Acabado:</b> 	<b>Precio:</b> \$68.32
	<b>E340.1H</b> <b>DISPENSADOR DE JABÓN LÍQUIDO</b>	PRO			
	<b>Acabado:</b> 	<b>Precio:</b> \$29.93			

PRODUCTO	DESCRIPCIÓN	GAMA	PRODUCTO	DESCRIPCIÓN	GAMA
 	<p><b>E800.15</b></p> <p><b>EXTRACTOR DE AIRE</b></p> <p><b>Incluye:</b></p> <ul style="list-style-type: none"> <li>• Fabricado en resinas plásticas de alta resistencia y duración.</li> <li>• Recomendado para instalar en baños, bodegas, cuartos y en lugares con reducido espacio y necesidad de ventilación.</li> <li>• Extractor se puede instalar tanto en la PARED, como en el TECHO.</li> <li>• Cuando el producto se instala en la pared, sus aletas posteriores evitan que los malos olores regresen, ya que las mismas se cierran cuando el extractor está apagado.</li> <li>• Para instalar el extractor en el techo, se debe retirar las aletas posteriores (para más información revisar la hoja de instalación).</li> <li>• Funciona con conexión a corriente eléctrica (110 V).</li> <li>• Incluye 2 cables para realizar la instalación a la red eléctrica.</li> <li>• Incluye también un cable para realizar la conexión a "tierra".</li> <li>• Modelo de rejilla frontal que ayuda a la circulación apropiada del aire.</li> <li>• Medida: 15 centímetros por lado.</li> </ul> <p><b>Acabado:</b></p> 	<p><i>PRO</i></p>		<p><b>Precio:</b></p> <p>\$19.50</p>	

# ACCESORIOS



# ACCESORIOS

## ÍNDICE

Accesorios Epuyén (L2) Acabado Negro	185
Accesorios Ciprés (N2) Acabado Negro	186
Accesorios Selena (50)	187
Accesorios Libby (39)	188
Accesorios Epuyén (L2)	189
Accesorios Ciprés (N2)	190
Accesorios Albi (Y2)	191
Accesorios Crux (Y4)	192
Accesorios Crein (18)	193
Accesorios Grand Hotel (37)	194
Round	196
Durfix	196

## COLORES Y ACABADOS

Suaves:



BL

Blanco



B0

Bone



GR

Gris



VP

Verde Primavera



CE

Celeste



CS

Caribbean Shell

Fuertes:



ME

Merlot



CI

Ciprés



AM

Azul Mediterráneo



NE

Negro



CR

Cromo



NG

Negro Grafito

## CARACTERÍSTICAS



Cero defectos  
Calidad

Cada producto FV pasa por un riguroso control para eliminar cualquier defecto. De esta manera, se garantiza calidad en forma y función.



























Variedad y Versatilidad  
Opciones

















FV cuenta con una gama completa de líneas de accesorios para cada gusto y necesidad. Solo así se facilita el diseño de su baño.





















Recubrimiento  
Durabilidad

























Cumple con la norma relativa al espesor del cromo, níquel y otros recubrimientos. Así garantizamos una superficie durable en el tiempo.

























PRODUCTO	DESCRIPCIÓN	GAMA	PRODUCTO	DESCRIPCIÓN	GAMA
	<b>E179.15/L2 NG</b> JUEGO COMPLETO DE ACCESORIOS EPUYÉN	ELITE		<b>E179.13/L2 NG</b> MEDIO JUEGO DE ACCESORIOS EPUYÉN	ELITE
	Acabado:  Precio: \$153.45			Acabado:  Precio: \$85.23	
	<b>E162/L2 NG</b> TOALLERO CORTO EPUYÉN	ELITE		<b>E164/L2 NG</b> TOALLERO DE BARRA EPUYÉN	ELITE
	Acabado:  Precio: \$33.20			Acabado:  Precio: \$59.54	
	<b>E166/L2 NG</b> GANCHO PARA ROPA EPUYÉN	ELITE		<b>E167/L2 NG</b> PORTARROLLO EPUYÉN	ELITE
	Acabado:  Precio: \$18.69			Acabado:  Precio: \$28.47	
	<b>E168/L2 NG</b> JABONERA EPUYÉN	ELITE		<b>E169/L2 NG</b> PORTACEPILLOS EPUYÉN	ELITE
	Acabado:  Precio: \$28.06			Acabado:  Precio: \$26.78	






















PRODUCTO	DESCRIPCIÓN	GAMA	PRODUCTO	DESCRIPCIÓN	GAMA
	<b>E179.15/N2 NG</b> JUEGO COMPLETO DE ACCESORIOS CIPRÉS	<i>ELITE</i>		<b>E179.13/N2 NG</b> MEDIO JUEGO DE ACCESORIOS CIPRÉS	<i>ELITE</i>
	Acabado: ●	Precio: \$131.44		Acabado: ●	Precio: \$69.02
	<b>E162/N2 NG</b> TOALLERO CORTO CIPRÉS	<i>ELITE</i>		<b>E164/N2 NG</b> TOALLERO DE BARRA CIPRÉS	<i>ELITE</i>
	Acabado: ●	Precio: \$23.54		Acabado: ●	Precio: \$50.09
	<b>E166/N2 NG</b> GANCHO PARA ROPA CIPRÉS	<i>ELITE</i>		<b>E167/N2 NG</b> PORTARROLLO CIPRÉS	<i>ELITE</i>
	Acabado: ●	Precio: \$14.39		Acabado: ●	Precio: \$23.17
	<b>E168/N2 NG</b> JABONERA CIPRÉS	<i>ELITE</i>		<b>E169/N2 NG</b> PORTACEPILLOS CIPRÉS	<i>ELITE</i>
	Acabado: ●	Precio: \$25.94		Acabado: ●	Precio: \$24.65












PRODUCTO	DESCRIPCIÓN	GAMA	PRODUCTO	DESCRIPCIÓN	GAMA
	<p><b>E179.15/50</b></p> <p><b>JUEGO COMPLETO DE ACCESORIOS SELENA</b></p> <p><b>Incluye:</b></p> <ul style="list-style-type: none"> <li>• Accesorios fabricados totalmente en aleación de cobre y zinc (latón).</li> <li>• Juego Completo incluye 5 piezas:</li> <li>• Portacepillos / Jabonera / Portarrollo / Gancho para Ropa / Toallero de Barra.</li> <li>• Sistema de sujeción mediante soportes instalados en la pared.</li> <li>• Soportes metálicos ocultos que mejoran la estética del producto.</li> </ul>	<i>ELITE</i>		<p><b>E179.13/50</b></p> <p><b>MEDIO JUEGO DE ACCESORIOS SELENA</b></p> <p><b>Incluye:</b></p> <ul style="list-style-type: none"> <li>• Accesorios fabricados totalmente en aleación de cobre y zinc (latón).</li> <li>• Medio juego incluye 3 piezas:</li> <li>• Toallero de aro / Portarrollo / Jabonera.</li> <li>• Sistema de sujeción mediante soportes instalados en la pared.</li> <li>• Soportes metálicos ocultos que mejoran la estética del producto.</li> </ul>	<i>ELITE</i>
	<p><b>0160/50</b></p> <p><b>REPISA DE VIDRIO SELENA</b></p>	<i>ELITE</i>		<p><b>0162/50</b></p> <p><b>TOALLERO DE ARO SELENA</b></p>	<i>ELITE</i>
	<p><b>0164/50</b></p> <p><b>TOALLERO DE BARRA SELENA</b></p>	<i>ELITE</i>		<p><b>0166/50</b></p> <p><b>GANCHO PARA ROPA SELENA</b></p>	<i>ELITE</i>
	<p><b>0167/50</b></p> <p><b>PORTARROLLO SELENA</b></p>	<i>ELITE</i>		<p><b>0168/50</b></p> <p><b>JABONERA SELENA</b></p>	<i>ELITE</i>
	<p><b>0169/50</b></p> <p><b>PORTACEPILLOS SELENA</b></p>	<i>ELITE</i>			

















PRODUCTO	DESCRIPCIÓN	GAMA	PRODUCTO	DESCRIPCIÓN	GAMA
	<p><b>E179.15/39</b></p> <p><b>JUEGO COMPLETO DE ACCESORIOS LIBBY</b></p> <p><b>Incluye:</b></p> <ul style="list-style-type: none"> <li>• Accesorios fabricados totalmente en aleación de cobre y zinc (latón).</li> <li>• Juego Completo incluye 5 piezas:</li> <li>• Portacepillos / Jabonera / Portarrollo / Gancho para Ropa / Toallero de Barra.</li> <li>• Sistema de sujeción mediante soportes instalados en la pared.</li> <li>• Soportes metálicos ocultos que mejoran la estética del producto.</li> </ul>	<i>ELITE</i>		<p><b>E179.13/39</b></p> <p><b>MEDIO JUEGO DE ACCESORIOS LIBBY</b></p> <p><b>Incluye:</b></p> <ul style="list-style-type: none"> <li>• Accesorios fabricados totalmente en aleación de cobre y zinc (latón).</li> <li>• Medio juego incluye 3 piezas:</li> <li>• Toallero de aro / Portarrollo / Jabonera.</li> <li>• Sistema de sujeción mediante soportes instalados en la pared.</li> <li>• Soportes metálicos ocultos que mejoran la estética del producto.</li> </ul>	<i>ELITE</i>
	<p><b>0160/39</b></p> <p><b>REPISA DE VIDRIO LIBBY</b></p>	<i>ELITE</i>		<p><b>0162/39</b></p> <p><b>TOALLERO DE ARO LIBBY</b></p>	<i>ELITE</i>
	<p><b>0164/39</b></p> <p><b>TOALLERO DE BARRA LIBBY</b></p>	<i>ELITE</i>		<p><b>0166/39</b></p> <p><b>GANCHO PARA ROPA LIBBY</b></p>	<i>ELITE</i>
	<p><b>0167/39</b></p> <p><b>PORTARROLLO LIBBY</b></p>	<i>ELITE</i>		<p><b>0168/39</b></p> <p><b>JABONERA LIBBY</b></p>	<i>ELITE</i>
	<p><b>0169/39</b></p> <p><b>PORTACEPILLOS LIBBY</b></p>	<i>ELITE</i>			































PRODUCTO	DESCRIPCIÓN	GAMA	PRODUCTO	DESCRIPCIÓN	GAMA
	<p><b>E179.15/L2</b></p> <p><b>JUEGO COMPLETO DE ACCESORIOS EPUYÉN</b></p> <p><b>Incluye:</b></p> <ul style="list-style-type: none"> <li>• Accesorios fabricados totalmente en metal.</li> <li>• Juego Completo incluye 5 piezas:</li> <li>• Portacepillos / Jabonera / Portarrollo / Gancho para Ropa / Toallero de Barra.</li> <li>• Sistema de sujeción mediante soportes instalados en la pared.</li> <li>• Soportes metálicos ocultos que mejoran la estética del producto.</li> </ul>	<i>ELITE</i>		<p><b>E179.13/L2</b></p> <p><b>MEDIO JUEGO DE ACCESORIOS EPUYÉN</b></p> <p><b>Incluye:</b></p> <ul style="list-style-type: none"> <li>• Accesorios fabricados totalmente en metal.</li> <li>• Medio juego incluye 3 piezas:</li> <li>• Toallero corto / Portarrollo / Jabonera.</li> <li>• Sistema de sujeción mediante soportes instalados en la pared.</li> <li>• Soportes metálicos ocultos que mejoran la estética del producto.</li> </ul>	<i>ELITE</i>
	<p><b>Acabado:</b></p> 	<p><b>Precio:</b></p> <p>\$107.10</p>		<p><b>Acabado:</b></p> 	<p><b>Precio:</b></p> <p>\$61.12</p>
	<p><b>E162/L2</b></p> <p><b>TOALLERO CORTO EPUYÉN</b></p>	<i>ELITE</i>		<p><b>E164/L2</b></p> <p><b>TOALLERO DE BARRA EPUYÉN</b></p>	<i>ELITE</i>
	<p><b>Acabado:</b></p> 	<p><b>Precio:</b></p> <p>\$22.72</p>		<p><b>Acabado:</b></p> 	<p><b>Precio:</b></p> <p>\$36.70</p>
	<p><b>E166/L2</b></p> <p><b>GANCHO PARA ROPA EPUYÉN</b></p>	<i>ELITE</i>		<p><b>E167/L2</b></p> <p><b>PORTARROLLO EPUYÉN</b></p>	<i>ELITE</i>
	<p><b>Acabado:</b></p> 	<p><b>Precio:</b></p> <p>\$14.01</p>		<p><b>Acabado:</b></p> 	<p><b>Precio:</b></p> <p>\$20.62</p>
	<p><b>E168/L2</b></p> <p><b>JABONERA EPUYÉN</b></p>	<i>ELITE</i>		<p><b>E169/L2</b></p> <p><b>PORTACEPILLOS EPUYÉN</b></p>	<i>ELITE</i>
	<p><b>Acabado:</b></p> 	<p><b>Precio:</b></p> <p>\$20.99</p>		<p><b>Acabado:</b></p> 	<p><b>Precio:</b></p> <p>\$20.41</p>







PRODUCTO	DESCRIPCIÓN	GAMA	PRODUCTO	DESCRIPCIÓN	GAMA
	<p><b>E179.15/N2</b></p> <p><b>JUEGO COMPLETO DE ACCESORIOS CIPRÉS</b></p> <p><b>Incluye:</b></p> <ul style="list-style-type: none"> <li>• Accesorios fabricados totalmente en metal.</li> <li>• Juego Completo incluye 5 piezas:</li> <li>• Portacepillos / Jabonera / Portarrollo / Gancho para Ropa / Toallero de Barra.</li> <li>• Sistema de sujeción mediante soportes instalados en la pared.</li> <li>• Soportes metálicos ocultos que mejoran la estética del producto.</li> </ul>	ELITE		<p><b>E179.13/N2</b></p> <p><b>MEDIO JUEGO DE ACCESORIOS CIPRÉS</b></p> <p><b>Incluye:</b></p> <ul style="list-style-type: none"> <li>• Accesorios fabricados totalmente en metal.</li> <li>• Medio juego incluye 3 piezas:</li> <li>• Toallero corto / Portarrollo / Jabonera.</li> <li>• Sistema de sujeción mediante soportes instalados en la pared.</li> <li>• Soportes metálicos ocultos que mejoran la estética del producto.</li> </ul>	ELITE
	<p><b>Acabado:</b></p> 	<p><b>Precio:</b></p> <p>\$77.21</p>		<p><b>Acabado:</b></p> 	<p><b>Precio:</b></p> <p>\$41.01</p>
	<p><b>E162/N2</b></p> <p><b>TOALLERO CORTO CIPRÉS</b></p>	ELITE		<p><b>E164/N2</b></p> <p><b>TOALLERO DE BARRA CIPRÉS</b></p>	ELITE
	<p><b>Acabado:</b></p> 	<p><b>Precio:</b></p> <p>\$13.60</p>		<p><b>Acabado:</b></p> 	<p><b>Precio:</b></p> <p>\$28.78</p>
	<p><b>E166/N2</b></p> <p><b>GANCHO PARA ROPA CIPRÉS</b></p>	ELITE		<p><b>E167/N2</b></p> <p><b>PORTARROLLO CIPRÉS</b></p>	ELITE
	<p><b>Acabado:</b></p> 	<p><b>Precio:</b></p> <p>\$8.21</p>		<p><b>Acabado:</b></p> 	<p><b>Precio:</b></p> <p>\$12.79</p>
	<p><b>E168/N2</b></p> <p><b>JABONERA CIPRÉS</b></p>	ELITE		<p><b>E169/N2</b></p> <p><b>PORTACEPILLOS CIPRÉS</b></p>	ELITE
	<p><b>Acabado:</b></p> 	<p><b>Precio:</b></p> <p>\$16.60</p>		<p><b>Acabado:</b></p> 	<p><b>Precio:</b></p> <p>\$14.70</p>









PRODUCTO	DESCRIPCIÓN	GAMA	PRODUCTO	DESCRIPCIÓN	GAMA
	<p><b>E179.17/Y2 DH</b></p> <p><b>JUEGO COMPLETO DE ACCESORIOS ALBI</b></p> <p><b>Incluye:</b></p> <ul style="list-style-type: none"> <li>• Accesorios fabricados totalmente en metal.</li> <li>• Juego Completo incluye 6 piezas:</li> <li>• Portacepillos / Jabonera / Portarrollo / Gancho para Ropa / Toallero de Barra / Toallero de Aro.</li> <li>• Sistema de sujeción mediante soportes instalados en la pared.</li> <li>• Soportes metálicos ocultos que mejoran la estética del producto.</li> </ul>	HOGAR		<p><b>E162/Y2 DH</b></p> <p><b>TOALLERO DE ARO ALBI</b></p>	HOGAR
	<p><b>Acabado:</b></p> 	<p><b>Precio:</b></p> <p>\$38.69</p>		<p><b>Acabado:</b></p> 	<p><b>Precio:</b></p> <p>\$7.19</p>
	<p><b>E164/Y2 DH</b></p> <p><b>TOALLERO DE BARRA ALBI</b></p>	HOGAR		<p><b>E166/Y2 DH</b></p> <p><b>GANCHO PARA ROPA ALBI</b></p>	HOGAR
	<p><b>Acabado:</b></p> 	<p><b>Precio:</b></p> <p>\$13.92</p>		<p><b>Acabado:</b></p> 	<p><b>Precio:</b></p> <p>\$4.97</p>
	<p><b>E167/Y2 DH</b></p> <p><b>PORTARROLLO ALBI</b></p>	HOGAR		<p><b>E168/Y2 DH</b></p> <p><b>JABONERA ALBI</b></p>	HOGAR
	<p><b>Acabado:</b></p> 	<p><b>Precio:</b></p> <p>\$7.96</p>		<p><b>Acabado:</b></p> 	<p><b>Precio:</b></p> <p>\$7.51</p>
	<p><b>E169/Y2 DH</b></p> <p><b>PORTACEPILLOS ALBI</b></p>	HOGAR			
	<p><b>Acabado:</b></p> 	<p><b>Precio:</b></p> <p>\$6.96</p>			

PRODUCTO	DESCRIPCIÓN	GAMA	PRODUCTO	DESCRIPCIÓN	GAMA
<b>NUEVO</b> 	<b>E168/Y4 DH</b> <b>JABONERA CRUX</b>  Acabado: 	<i>HOGAR</i>  Precio: \$3.97	<b>NUEVO</b> 	<b>E167/Y4 DH</b> <b>PORTARROLLO CRUX</b>  Acabado: 	<i>HOGAR</i>  Precio: \$5.94
<b>NUEVO</b> 	<b>E162/Y4 DH</b> <b>TOALLERO DE ARO CRUX</b>  Acabado: 	<i>HOGAR</i>  Precio: \$4.65	 <b>E179.17/Y4 DH</b> <b>JUEGO COMPLETO DE ACCESORIOS CRUX</b> Incluye: <ul style="list-style-type: none"> <li>• Accesorios fabricados totalmente en resinas plásticas de alta duración y resistencia.</li> <li>• Juego Completo incluye 6 piezas:</li> <li>• Portavaso / Jabonera / Portarrollo / Gancho para Ropa / Toallero de Barra / Toallero de Aro.</li> <li>• Sistema de sujeción mediante soportes instalados en la pared.</li> <li>• Soportes plásticos ocultos que mejoran la estética del producto.</li> </ul> Acabado: 	<i>HOGAR</i>  Precio: \$23.99	
 <b>E179.13/Y4 DH</b> <b>MEDIO JUEGO DE ACCESORIOS CRUX</b> Incluye: <ul style="list-style-type: none"> <li>• Accesorios fabricados totalmente en resinas plásticas de alta duración y resistencia.</li> <li>• Medio Juego incluye 3 piezas:</li> <li>• Jabonera / Portarrollo / Toallero de Aro.</li> <li>• Sistema de sujeción mediante soportes instalados en la pared.</li> <li>• Soportes plásticos ocultos que mejoran la estética del producto.</li> </ul> Acabado: 	<i>HOGAR</i>  Precio: \$16.59	 Mas info			

PRODUCTO	DESCRIPCIÓN	GAMA	PRODUCTO	DESCRIPCIÓN	GAMA		
	<p><b>E179.15/18 DH</b></p> <p><b>JUEGO COMPLETO DE ACCESORIOS CREIN</b></p> <p><b>Incluye:</b></p> <ul style="list-style-type: none"> <li>• Accesorios fabricados totalmente en resinas plásticas.</li> <li>• Juego Completo incluye 6 piezas:</li> <li>• Portacepillos / Jabonera / Portarrollo / Gancho para Ropa / Toallero de Barra/ Toallero de Aro.</li> <li>• Sistema de sujeción mediante tornillos a la pared.</li> </ul> <p><b>Acabado:</b></p> 	HOGAR	<b>Precio:</b> \$23.63		<p><b>E179.13/18 DH</b></p> <p><b>MEDIO JUEGO DE ACCESORIOS CREIN</b></p> <p><b>Incluye:</b></p> <ul style="list-style-type: none"> <li>• Accesorios fabricados totalmente en resinas plásticas.</li> <li>• Medio juego incluye 3 piezas:</li> <li>• Toallero de aro / Portarrollo / Jabonera.</li> <li>• Sistema de sujeción mediante tornillos a la pared.</li> </ul> <p><b>Acabado:</b></p> 	HOGAR	<b>Precio:</b> \$12.28
	<p><b>E162/18</b></p> <p><b>TOALLERO DE ARO CREIN</b></p> <p><b>Acabado:</b></p> 	HOGAR	<b>Precio:</b> \$3.51		<p><b>E164/18</b></p> <p><b>TOALLERO DE BARRA CREIN</b></p> <p><b>Acabado:</b></p> 	HOGAR	<b>Precio:</b> \$9.29
	<p><b>E166/18</b></p> <p><b>GANCHO PARA ROPA CREIN</b></p> <p><b>Acabado:</b></p> 	HOGAR	<b>Precio:</b> \$1.63		<p><b>E167/18</b></p> <p><b>PORTARROLLO CREIN</b></p> <p><b>Acabado:</b></p> 	HOGAR	<b>Precio:</b> \$5.42
	<p><b>E168/18</b></p> <p><b>JABONERA CREIN</b></p> <p><b>Acabado:</b></p> 	HOGAR	<b>Precio:</b> \$3.36		<p><b>E169/18</b></p> <p><b>PORTACEPILLOS CREIN</b></p> <p><b>Acabado:</b></p> 	HOGAR	<b>Precio:</b> \$3.04

PRODUCTO	DESCRIPCIÓN	GAMA	PRODUCTO	DESCRIPCIÓN	GAMA
	<b>0703.10/37</b> <b>JABONERA DE CANASTILLA GRAND HOTEL</b>	PRO		<b>0704.10/37</b> <b>JABONERA ESQUINERA DE REJILLA GRAND HOTEL</b>	PRO
 Más info	Acabado: 	Precio: \$26.11	 Más info	Acabado: 	Precio: \$32.14
	<b>0705.10/37</b> <b>JABONERA ESQUINERA PEQUEÑA DE REJILLA GRAND HOTEL</b>	PRO		<b>0706.10/37</b> <b>TOALLERO DOBLE GRAND HOTEL</b>	PRO
 Más info	Acabado: 	Precio: \$27.35	 Más info	Acabado: 	Precio: \$35.60
	<b>0710.10.1/37</b> <b>TOALLERO DE BARRA 50 CM. GRAND HOTEL</b>	PRO		<b>0712.10/37</b> <b>TOALLERO DE ESTANTE MODELO A GRAND HOTEL</b>	PRO
 Más info	Acabado: 	Precio: \$35.62	 Más info	Acabado: 	Precio: \$118.93
	<b>0713.10/37</b> <b>TOALLERO DE ESTANTE MODELO B GRAND HOTEL</b>	PRO		<b>0714.10/37</b> <b>AGARRADERA ANGULAR CON JABONERA GRAND HOTEL</b>	PRO
 Más info	Acabado: 	Precio: \$159.13	 Más info	Acabado: 	Precio: \$74.08
	<b>0715.10/37</b> <b>AGARRADERA 40 CM. GRAND HOTEL</b>	PRO		<b>0720.10/37</b> <b>PORTARROLLO CON TAPA GRAND HOTEL</b>	PRO
 Más info	Acabado: 	Precio: \$47.47	 Más info	Acabado: 	Precio: \$30.77

PRODUCTO	DESCRIPCIÓN	GAMA	PRODUCTO	DESCRIPCIÓN	GAMA
 	<p><b>0722.10/37</b></p> <p><b>GANCHO DOBLE PARA ROPA GRAND HOTEL</b></p> <p>Acabado:</p>	<p><i>PRO</i></p> <p>Precio: \$14.84</p>	 	<p><b>0728.10/37</b></p> <p><b>TENDER EXTENSIBLE GRAND HOTEL</b></p> <p>Acabado:</p>	<p><i>PRO</i></p> <p>Precio: \$35.94</p>
 	<p><b>0730.10/37</b></p> <p><b>ESPEJO CON AUMENTO GRAND HOTEL</b></p> <p>Acabado:</p>	<p><i>PRO</i></p> <p>Precio: \$101.15</p>			

PRODUCTO	DESCRIPCIÓN	GAMA	PRODUCTO	DESCRIPCIÓN	GAMA
	<p><b>E579.15-I</b></p> <p><b>JUEGO DE ACCESORIOS ROUND</b>                      Juego de Accesorios incluye:</p> <ul style="list-style-type: none"> <li>• Gancho para ropa.</li> <li>• Jabonera.</li> <li>• Jabonera para ducha tina.</li> <li>• Portarrollo.</li> <li>• Portacepillos.</li> <li>• Toallero de 60 cm.</li> </ul> <p>Incluye:</p>	HOGAR		<p><b>E579.13-I</b></p> <p><b>MEDIO JUEGO DE ACCESORIOS ROUND</b>                      Medio Juego incluye:</p> <ul style="list-style-type: none"> <li>• Jabonera.</li> <li>• Portarrollo.</li> <li>• Toallero de arco.</li> </ul>	HOGAR
	<p><b>Color:</b></p> <p>BL</p> <p>BO CE CR ER VP</p> <p>SM DI ME NC</p>	<p><b>Precio:</b></p> <p>\$18.50</p> <p>\$20.37</p> <p>\$22.41</p>		<p><b>Color:</b></p> <p>BL</p> <p>BO CE CR ER VP</p> <p>SM DI ME NC</p>	<p><b>Precio:</b></p> <p>\$10.66</p> <p>\$11.73</p> <p>\$12.90</p>
	<p><b>E579.15</b></p> <p><b>JUEGO DE ACCESORIOS DURFIX</b>                      Juego de Accesorios incluye:</p> <ul style="list-style-type: none"> <li>• Gancho para ropa.</li> <li>• Jabonera.</li> <li>• Jabonera para ducha tina.</li> <li>• Portarrollo.</li> <li>• Portacepillos.</li> <li>• Toallero de 60 cm.</li> </ul>	HOGAR		<p><b>E579.13</b></p> <p><b>MEDIO JUEGO DE ACCESORIOS DURFIX</b>                      Medio Juego incluye:</p> <ul style="list-style-type: none"> <li>• Jabonera.</li> <li>• Portarrollo.</li> <li>• Toallero de barra 30 cm.</li> </ul>	HOGAR
	<p><b>Color:</b></p> <p>BL</p> <p>BO CE CR ER VP</p> <p>NC</p>	<p><b>Precio:</b></p> <p>\$15.74</p> <p>\$17.30</p> <p>\$19.04</p>		<p><b>Color:</b></p> <p>BL</p> <p>BO CE CR ER VP</p>	<p><b>Precio:</b></p> <p>\$9.29</p> <p>\$10.23</p>

# COMPLEMENTOS GRIFERÍA



# COMPLEMENTOS GRIFERÍA

## ÍNDICE

Broncería	199
Sifones y Desagües	203
Angulares y Flexibles	207

## ACABADOS



Cromo



Bronce



Blanco Cromo



Níquel



Blanco



Negro Grafito



Brushed Gold

## CARACTERÍSTICAS



### Cero defectos Calidad

Cada producto FV pasa por un riguroso control para eliminar cualquier defecto. De esta manera, se garantiza calidad en forma y función.


































### Producto completo Desempeño































Los materiales de embalaje y separadores de pieza delicadas son de alta calidad, evitando daños y rayones. Facilita la reposición de piezas en caso de necesidad.



































### Recubrimiento Durabilidad































Cumple con la norma relativa al espesor del cromo, níquel y otros recubrimientos. Así garantizamos una superficie durable en el tiempo.































PRODUCTO	DESCRIPCIÓN	GAMA	PRODUCTO	DESCRIPCIÓN	GAMA
	<b>E430.13.T</b> LLAVE DE PICO ESTÁNDAR - MANIJA "T" - 1/2"	BASICOS		<b>E430.13</b> LLAVE DE PICO ESTÁNDAR - MANIJA "T" - 1/2"	BASICOS
 Más info	Acabado:  Precio: \$10.10		 Más info	Acabado:  Precio: \$8.26	
	<b>E436.04</b> LLAVE DE MANGUERA - MANIJA "T" - 1/2"	BASICOS		<b>E436.04E</b> LLAVE DE MANGUERA - MANIJA REDONDA - 1/2"	BASICOS
 Más info	Acabado:   Precio: \$13.25 \$14.64		 Más info	Acabado:  Precio: \$13.25	
	<b>E436.01.13.T</b> LLAVE DE MANGUERA ESTÁNDAR - MANIJA CRUZ - 1/2"	BASICOS		<b>E436.13.T</b> LLAVE DE MANGUERA ESTÁNDAR - MANIJA "T" - 1/2"	BASICOS
 Más info	Acabado:  Precio: \$11.98		 Más info	Acabado:  Precio: \$11.09	
	<b>E436.13</b> LLAVE DE MANGUERA ESTÁNDAR - MANIJA "T" - 1/2"	BASICOS		<b>E439.13.X</b> LLAVE DE MANGUERA ESTÁNDAR - MANIJA "T" - 1/2"	BASICOS
 Más info	Acabado:  Precio: \$9.07		 Más info	Acabado:  Precio: \$6.60	
	<b>E471.01</b> LLAVE DE PASO - MANIJA CRUZ - 1/2"	BASICOS		<b>E471.04</b> LLAVE DE PASO MANIJA REDONDA - 1/2"	BASICOS
 Más info	Acabado:  Precio: \$12.77		 Más info	Acabado:  Precio: \$12.03	































PRODUCTO	DESCRIPCIÓN	GAMA	PRODUCTO	DESCRIPCIÓN	GAMA
	<b>E475.01.13</b> LLAVE DE PASO ALTA ESTÁNDAR - MANIJA CRUZ - 1/2"	<i>BASICOS</i>		<b>E471.01.13</b> LLAVE DE PASO BAJA ESTÁNDAR - MANIJA CRUZ - 1/2"	<i>BASICOS</i>
	Acabado:  Precio: \$10.19			Acabado:  Precio: \$10.00	
	<b>E471.04.13</b> LLAVE DE PASO BAJA - MANIJA REDONDA - 1/2"	<i>BASICOS</i>		<b>E471.13</b> LLAVE DE PASO BAJA ESTÁNDAR - MANIJA "T" - 1/2"	<i>BASICOS</i>
	Acabado:  Precio: \$7.73			Acabado:  Precio: \$7.73	
	<b>E652.0.E.13</b> VÁLVULA ESFÉRICA 1/2"	<i>BASICOS</i>		<b>E652.0.E.19</b> VÁLVULA ESFÉRICA 3/4"	<i>BASICOS</i>
	Acabado:  Precio: \$6.79			Acabado:  Precio: \$9.75	
	<b>0655.10.13</b> VÁLVULA ESFÉRICA ESTÁNDAR 1/2"	<i>BASICOS</i>		<b>0655.10.19</b> VÁLVULA ESFÉRICA ESTÁNDAR 3/4"	<i>BASICOS</i>
	Acabado:  Precio: \$4.96			Acabado:  Precio: \$7.34	
	<b>E658.13</b> VÁLVULA ESFÉRICA EXTRA LIVIANA 1/2"	<i>BASICOS</i>		<b>E658.19</b> VÁLVULA ESFÉRICA EXTRA LIVIANA 3/4"	<i>BASICOS</i>
	Acabado:  Precio: \$3.40			Acabado:  Precio: \$5.03	

PRODUCTO	DESCRIPCIÓN	GAMA	PRODUCTO	DESCRIPCIÓN	GAMA
	<b>E436.56.13z</b> <b>LLAVE ESFÉRICA PARA MANGUERA</b>	<i>BASICOS</i>		<b>ECOM655.36.71</b> <b>COMBO BRONCERÍA (LLAVES ESFÉRICAS - MANGUERA - PASO)</b> <b>Incluye:</b> <ul style="list-style-type: none"><li>• Combo Broncería incluye productos de alta rotación en el canal Ferretero.</li><li>• El Combo, que se despacha en una sola caja, incluye los siguientes ítems:</li><li>• Llave Esférica Estándar 1/2" - Código 0655.10.13 CR - 5 unidades.</li><li>• Llave de Manguera 1/2" - Código E436.04 BR - 5 unidades.</li><li>• Llave de Paso Estándar 1/2" - Código E471.04.13 BR - 5 unidades.</li></ul>	<i>BASICOS</i>
	<b>Acabado:</b> 	<b>Precio:</b> \$7.93		<b>Acabado:</b> 	<b>Precio:</b> \$122.29
	<b>0600.13.B</b> <b>VÁLVULA DE COMPUERTA (ESCLUSA) 1/2"</b>	<i>BASICOS</i>		<b>0600.19.B</b> <b>VÁLVULA DE COMPUERTA (ESCLUSA) 3/4"</b>	<i>BASICOS</i>
	<b>Acabado:</b> 	<b>Precio:</b> \$10.24		<b>Acabado:</b> 	<b>Precio:</b> \$14.34
	<b>0605.13</b> <b>VÁLVULA DE COMPUERTA (ESCLUSA) ESTÁNDAR 1/2"</b>	<i>BASICOS</i>		<b>0605.19</b> <b>VÁLVULA DE COMPUERTA (ESCLUSA) ESTÁNDAR 3/4"</b>	<i>BASICOS</i>
	<b>Acabado:</b> 	<b>Precio:</b> \$6.62		<b>Acabado:</b> 	<b>Precio:</b> \$7.94
	<b>E646.13</b> <b>VÁLVULA REGULADORA DE PRESIÓN - 1/2" - INCLUYE MANÓMETRO</b> <b>Incluye:</b> <ul style="list-style-type: none"><li>• Válvula que reduce en la salida la presión del flujo de agua que la atraviesa según un valor regulable.</li><li>• Medida: 1/2".</li><li>• Roscas tipo Hembra - Hembra (H-H).</li><li>• Válvula incluye "tornillo" para regular la presión en el sistema.</li><li>• Acabado niquelado (granallado).</li><li>• Producto incluye manómetro para facilitar la lectura de presión.</li></ul>	<i>BASICOS</i>		<b>E646.19</b> <b>VÁLVULA REGULADORA DE PRESIÓN - 3/4" - INCLUYE MANÓMETRO</b> <b>Incluye:</b> <ul style="list-style-type: none"><li>• Válvula que reduce en la salida la presión del flujo de agua que la atraviesa según un valor regulable.</li><li>• Medida: 3/4".</li><li>• Roscas tipo Hembra - Hembra (H-H).</li><li>• Válvula incluye "tornillo" para regular la presión en el sistema.</li><li>• Acabado niquelado (granallado).</li><li>• Producto incluye manómetro para facilitar la lectura de presión.</li></ul>	<i>BASICOS</i>
	<b>Acabado:</b> 	<b>Precio:</b> \$36.18		<b>Acabado:</b> 	<b>Precio:</b> \$36.97
	<b>E499.13</b> <b>VÁLVULA CHECK</b> <b>Incluye:</b> <ul style="list-style-type: none"><li>• Medida: 1/2".</li><li>• Roscas tipo Hembra - Hembra (H-H).</li><li>• Acabado granallado.</li><li>• Se sugiere instalar después del medidor de agua para evitar el retorno de la misma, en caso de un corte.</li><li>• Recomendada para instalar en tanques de reserva.</li><li>• Funcionamiento mediante sistema de clapeta.</li></ul>	<i>BASICOS</i>		<b>E278.01 DH</b> <b>KIT PARA INSTALACIÓN DE LAVADORA</b>	<i>BASICOS</i>
	<b>Acabado:</b> 	<b>Precio:</b> \$18.96		<b>Acabado:</b> 	<b>Precio:</b> \$46.87































PRODUCTO	DESCRIPCIÓN	GAMA	PRODUCTO	DESCRIPCIÓN	GAMA
	<p><b>E278 DH</b> <b>LLAVE PARA LAVADORA</b></p> <p><b>Acabado:</b></p> 	<p><i>BASICOS</i></p> <p><b>Precio:</b> \$12.72</p>			

PRODUCTO	DESCRIPCIÓN	GAMA	PRODUCTO	DESCRIPCIÓN	GAMA
	<b>E248.01 DH</b> DESAGÜE PUSH PARA LAVABOS VESSEL - 1 1/4"	BASICOS		<b>E248.11 DH</b> DESAGÜE METÁLICO PUSH PARA LAVABO - MEDIDA: 1 1/4"	BASICOS
	Acabado:  Precio: \$32.74			Acabado:  Precio: \$17.95	
	<b>E248.21 DH BG</b> DESAGÜE PLÁSTICO PUSH PARA LAVABO - MEDIDA 1 1/4"	BASICOS		<b>E248.21 DH NG</b> DESAGÜE PLÁSTICO PUSH PARA LAVABO - MEDIDA 1 1/4"	BASICOS
	Acabado:  Precio: \$16.80			Acabado:  Precio: \$15.92	
	<b>E248.21 DH</b> DESAGÜE PLÁSTICO PUSH PARA LAVABO - MEDIDA 1 1/4"	BASICOS		<b>E2410 RA DH</b> DESAGÜE DE RESINA PLÁSTICA CON PISTÓN AUTOMÁTICO PARA LAVABO - MEDIDA 1 1/4"	BASICOS
	Acabado:  Precio: \$11.93			Acabado:  Precio: \$19.48	
	<b>E2460 RA DH</b> DESAGÜE DE RESINA PLÁSTICA CON REJILLA PARA LAVABO - MEDIDA: 1 1/4"	BASICOS		<b>E246.06A DH</b> DESAGÜE CON CANASTILLA CON CUERPO DE ABS - 1 1/2"	BASICOS
	Acabado:  Precio: \$3.72			Acabado:  Precio: \$7.18	
	<b>E246.09 DH</b> DESAGÜE DE REJILLA 1 1/2"	BASICOS		<b>E246.09.1 DH</b> DESAGÜE 1 1/2" CON TAPÓN	BASICOS
	Acabado:  Precio: \$6.05			Acabado:  Precio: \$4.99	




























PRODUCTO	DESCRIPCIÓN	GAMA	PRODUCTO	DESCRIPCIÓN	GAMA
	<b>E350.02 DH</b> SISTEMA DE DESAGÜE FLEXIBLE PARA TINA O HIDROMASAJE	BASICOS		<b>E351.01</b> DESAGÜE PUSH PARA TINAS O HIDROMASAJES SIN REBOSADERO	BASICOS
	Acabado: 	Precio: \$45.75		Acabado: 	Precio: \$34.82
	<b>E240 RA 1 1/4" DH</b> SIFÓN DE RESINA PLÁSTICA PARA LAVABO - ACABADO CROMO - MEDIDA: 1 1/4"	BASICOS		<b>E240 RA 1 1/4" DH</b> SIFÓN DE RESINA PLÁSTICA PARA LAVABO - MEDIDA: 1 1/4"	BASICOS
	Acabado: 	Precio: \$12.13		Acabado: 	Precio: \$4.87
	<b>E240.02U RA DH</b> SIFÓN EXTENSIBLE UNIVERSAL	BASICOS		<b>E240 RA 1 1/2" DH</b> SIFÓN DE RESINA PLÁSTICA PARA COCINA - MEDIDA 1 1/2"	BASICOS
	Acabado: 	Precio: \$4.20		Acabado: 	Precio: \$4.90
	<b>E245.02W RA DH</b> DOBLE SIFÓN EXTENSIBLE UNIVERSAL	BASICOS		<b>E242.01 DH</b> DESAGÜE METÁLICO Y SIFÓN DE BOTELLA METÁLICO PARA VESSEL - 1 1/4"	BASICOS
	Acabado: 	Precio: \$9.49		Acabado: 	Precio: \$94.44
	<b>E2460.01 RA DH</b> CONJUNTO DESAGÜE DE REJILLA Y SIFÓN PLÁSTICO - MEDIDA: 1 1/4"	BASICOS		<b>E2460.02U RA DH</b> CONJUNTO DESAGÜE DE REJILLA CON SIFÓN EXTENSIBLE UNIVERSAL - MEDIDA: 1 1/4"	BASICOS
	Acabado: 	Precio: \$7.73 \$16.60		Acabado: 	Precio: \$7.21

PRODUCTO	DESCRIPCIÓN	GAMA	PRODUCTO	DESCRIPCIÓN	GAMA
	<b>E246.06A.02 DH</b> CONJUNTO DESAGÜES DE CANASTILLA Y SIFÓN - 1 1/2"	BASICOS		<b>E245.01 RA DH</b> CONJUNTO DESAGÜE DOBLE Y SIFÓN PARA COCINA - 1 1/2"	BASICOS
	Acabado:	Precio: \$30.27		Acabado:	Precio: \$15.59
	Más info			Más info	
	<b>E246.10.01 DH</b> DESAGÜE DE COCINA 1 1/2" CON TAPÓN Y CADENA Y SIFÓN RÍGIDO	BASICOS		<b>E246.06A.01 DH</b> CONJUNTO DESAGÜE DE CANASTILLA Y SIFÓN - 1 1/2"	BASICOS
	Acabado:	Precio: \$13.70		Acabado:	Precio: \$12.47
	Más info			Más info	
	<b>E246.06A.02U RA DH</b> CONJUNTO DESAGÜE DE CANASTILLA CON SIFÓN EXTENSIBLE UNIVERSAL - 1 1/2"	BASICOS		<b>E246.09.01 DH</b> CONJUNTO DESAGÜE DE REJILLA Y SIFÓN - 1 1/2"	BASICOS
	Acabado:	Precio: \$11.52		Acabado:	Precio: \$8.83
	Más info			Más info	
	<b>E246.09.1.02U RA DH</b> CONJUNTO DESAGÜE DE 1 1/2" CON TAPÓN Y SIFÓN PLÁSTICO EXTENSIBLE UNIVERSAL	BASICOS		<b>E254P DH</b> CUBREAGUJERO LISO DE RESINA ACETAL PARA LAVABO	BASICOS
	Acabado:	Precio: \$7.46		Acabado:	Precio: \$4.26
	Más info			Más info	
	<b>E254E DH</b> CUBREAGUJERO DE RESINA ACETAL PARA LAVABO	BASICOS		<b>E248.01.4 DH</b> ALARGUE DE RESINA PLÁSTICA 1 1/4" PARA LAVABO	BASICOS
	Acabado:	Precio: \$2.80		Acabado:	Precio: \$2.22
	Más info			Más info	Precio: \$7.01

PRODUCTO	DESCRIPCIÓN	GAMA	PRODUCTO	DESCRIPCIÓN	GAMA
 	<p><b>E248.11.5.03 DH</b> ALARGUE PLÁSTICO 1 1/2" PARA COCINA</p> <p>Acabado: </p>	<p><i>BASICOS</i> Precio: \$2.08</p>	 	<p><b>E246.06A.4 DH</b> GUÍA PLÁSTICA DE 1 1/2" PARA COCINA</p> <p>Acabado: </p>	<p><i>BASICOS</i> Precio: \$2.34</p>
 	<p><b>E244 RA 1 1/4" DH</b> ACOPLE DE RESINA PLÁSTICA PARA SIFÓN - 1 1/4"</p> <p>Acabado: </p>	<p><i>BASICOS</i> Precio: \$1.41</p>	 	<p><b>E244 RA 1 1/2" DH</b> ACOPLE DE RESINA PLÁSTICA PARA SIFÓN - 1 1/2"</p> <p>Acabado: </p>	<p><i>BASICOS</i> Precio: \$1.29</p>

PRODUCTO	DESCRIPCIÓN	GAMA	PRODUCTO	DESCRIPCIÓN	GAMA
	<b>E270.08 DH</b> LLAVE ANGULAR DE 3 VÍAS CON DUCHADOR MANUAL	BASICOS		<b>E269.02</b> LLAVE ANGULAR METÁLICA PLUS PARA MANGUERA FLEXIBLE	BASICOS
	Acabado:  Precio: \$36.38			Acabado:  Precio: \$12.80	
	<b>E269.03</b> LLAVE ANGULAR METÁLICA PLUS PARA MANGUERA FLEXIBLE	BASICOS		<b>E269.01 DH</b> LLAVE ANGULAR METÁLICA PARA MANGUERA FLEXIBLE	BASICOS
	Acabado:  Precio: \$9.04			Acabado:  Precio: \$8.93	
	<b>E269.04 DH</b> LLAVE ANGULAR METÁLICA PARA MANGUERA FLEXIBLE DE 1/2"	BASICOS		<b>E269 DH</b> LLAVE ANGULAR METÁLICA PARA TUBO DE ABASTO	BASICOS
	Acabado:  Precio: \$8.93			Acabado:  Precio: \$7.43	
	<b>E269.20.0.1 DH</b> MANGUERA FLEXIBLE 16" PARA LAVABO - CONEXIÓN A LLAVE ANGULAR FV	BASICOS		<b>E269.20.03.0 DH</b> MANGUERA FLEXIBLE 16" PARA LAVABO - CONEXIÓN A 1/2".	BASICOS
	Acabado:  S/A Precio: \$5.79			Acabado:  S/A Precio: \$5.79	
	<b>E269.22.40 DH</b> MANGUERA FLEXIBLE 16" PARA LAVABO - CONEXIÓN GIRATORIA - CONEXIÓN A 1/2".	BASICOS		<b>E269.20.0 DH</b> MANGUERA FLEXIBLE 12" PARA LAVABO - CONEXIÓN A LLAVE ANGULAR FV	BASICOS
	Acabado:  Precio: \$5.50			Acabado:  S/A Precio: \$5.01	

PRODUCTO	DESCRIPCIÓN	GAMA	PRODUCTO	DESCRIPCIÓN	GAMA
	<b>E275.02.03.0.1 DH</b> MANGUERA FLEXIBLE 16" PARA INODORO - CONEXIÓN A 1/2".	BASICOS		<b>E275.02.20.0.1 DH</b> MANGUERA FLEXIBLE 16" PARA INODORO - CONEXIÓN A LLAVE ANGULAR FV	BASICOS
	Acabado: S/A Precio: \$5.79			Acabado: S/A Precio: \$5.79	
	<b>E275.22.40 DH</b> MANGUERA FLEXIBLE 16" PARA INODORO - CONEXIÓN GIRATORIA - CONEXIÓN A 1/2".	BASICOS		<b>E275.02.03.0 DH</b> MANGUERA FLEXIBLE 12" PARA INODORO - CONEXIÓN A 1/2".	BASICOS
	Acabado:  Precio: \$5.50			Acabado: S/A Precio: \$5.01	
	<b>E275.02.20.0 DH</b> MANGUERA FLEXIBLE DE 12" PARA INODORO - CONEXIÓN A LLAVE ANGULAR FV	BASICOS		<b>E269.21.40.11 DH</b> MANGUERA FLEXIBLE 16" PARA CALEFÓN	BASICOS
	Acabado: S/A Precio: \$5.01			Acabado: S/A Precio: \$8.43	
	<b>E262.06 DH</b> CONJUNTO LLAVES ANGULARES METÁLICAS CON MANGUERA FLEXIBLE 16" PARA LAVABO	BASICOS		<b>E262.05 DH</b> CONJUNTO LLAVE ANGULAR METÁLICA CON MANGUERA FLEXIBLE 16" PARA LAVABO	BASICOS
	Acabado:  Precio: \$27.95			Acabado:  Precio: \$14.26	
	<b>E262.03 DH</b> CONJUNTO LLAVE ANGULAR METÁLICA CON MANGUERA FLEXIBLE DE 12" PARA LAVABO	BASICOS		<b>E266.03 DH</b> CONJUNTO LLAVE ANGULAR METÁLICA CON MANGUERA FLEXIBLE 16" PARA INODORO	BASICOS
	Acabado:  Precio: \$13.48			Acabado:  Precio: \$14.26	

PRODUCTO	DESCRIPCIÓN	GAMA	PRODUCTO	DESCRIPCIÓN	GAMA
	<b>E266.02 DH</b> <b>CONJUNTO LLAVE ANGULAR METÁLICA CON MANGUERA FLEXIBLE 12" PARA INODORO</b>	BASICOS		<b>ECOM262.266</b> <b>KIT DE INSTALACIÓN PARA INODORO Y LAVABO</b> <b>Incluye:</b> <ul style="list-style-type: none"><li>• Combo recomendado para la instalación de inodoros y grifería para el lavabo.</li><li>• Todos los componentes vienen en una misma caja FV.</li><li>• Kit incluye:<ul style="list-style-type: none"><li>• Conjunto Llave Angular con Manguera Flexible 16" para Lavabo (Código producto: E262.05 DH CR).</li><li>• Conjunto Llave Angular con Manguera Flexible 12" para Inodoro (Código producto: E266.02 DH CR).</li><li>• Conjunto Desagüe de Rejilla y Sifón Plástico para Lavabo (Código producto: E2460.01 RA DH BLC).</li><li>• Anillo de Cera (Código producto: AC.1).</li><li>• Set de Pernos de Anclaje (Código producto: E-PER-DH).</li><li>• Set de Pernos para Instalación Lavatorios (Código producto: E-PEI-DH).</li></ul></li></ul>	BASICOS
	<b>Acabado:</b> 	<b>Precio:</b> \$13.48		<b>Acabado:</b> 	<b>Precio:</b> \$30.73
	<b>ECOM269.01</b> <b>KIT DE INSTALACIÓN PARA INODORO - LLAVE ANGULAR</b> <b>Incluye:</b> <ul style="list-style-type: none"><li>• Combo recomendado para la instalación de inodoros al piso.</li><li>• Todos los componentes vienen en una misma caja FV.</li><li>• Combo Llave Angular incluye:<ul style="list-style-type: none"><li>• Llave Angular (Código producto: E269.01 DH CR).</li><li>• Manguera Flexible de 12" para Inodoro - Conexión a Llave Angular (Código producto: E275.02.20.0 DH).</li></ul></li><li>• Set de Pernos para Instalación de Inodoro (Código producto: E-PER-DH).</li><li>• Anillo de Cera (Código producto: AC.1).</li></ul>	BASICOS		<b>ECOM275.02.03</b> <b>KIT DE INSTALACIÓN PARA INODORO - MANGUERA FLEXIBLE</b> <b>Incluye:</b> <ul style="list-style-type: none"><li>• Combo recomendado para la instalación de inodoros al piso.</li><li>• Todos los componentes vienen en una misma caja FV.</li><li>• Combo Manguera Flexible incluye:<ul style="list-style-type: none"><li>• Manguera Flexible de 16" para Inodoro - Conexión Directa a 1/2" (Código producto: E275.02.03.0.1DH).</li></ul></li><li>• Set de Pernos para Instalación de Inodoro (Código producto: E-PER-DH).</li><li>• Capuchones Blancos para Inodoro (Código producto: ECAP-DH-BL).</li><li>• Anillo de Cera (Código producto: AC.1).</li></ul>	BASICOS
	<b>Acabado:</b> 	<b>Precio:</b> \$13.55		<b>Acabado:</b> 	<b>Precio:</b> \$9.84
	<b>E201.2.0 DH</b> <b>ALARGUE METÁLICO PARA INSTALACIÓN DE PICOS</b>	BASICOS		<b>E268.01.1A DH</b> <b>PIEZA "T" PARA CONEXIÓN DE AGUA FRÍA EN MONOCOMANDOS</b>	BASICOS
	<b>Acabado:</b> 	<b>Precio:</b> \$13.37		<b>Acabado:</b> 	<b>Precio:</b> \$8.43
	<b>E268.01.1B DH</b> <b>PIEZA "T" PARA CONEXIÓN DE AGUA FRÍA EN MONOCOMANDOS</b>	BASICOS		<b>E410.20.2 DH BR</b> <b>ACOPLE DE 1/2" A 9/16" PARA MANGUERAS FLEXIBLES</b>	BASICOS
	<b>Acabado:</b> 	<b>Precio:</b> \$8.43		<b>Acabado:</b> 	<b>Precio:</b> \$7.16
	<b>TF.01.13</b> <b>CINTA DE TEFLÓN FV</b> <b>Incluye:</b> <ul style="list-style-type: none"><li>• Ancho de la cinta: 13 milímetros (1/2").</li><li>• Largo total de la cinta: 10 metros.</li><li>• Grosor de la cinta: 0,075 milímetros.</li><li>• Densidad de la cinta: 0,2 gr/cm<sup>3</sup>.</li><li>• Cinta viene en un rollo azul transparente para mejor manejo y uso.</li><li>• Producto con logotipo FV.</li><li>• Recomendada para cualquier obra e instalación hidro-sanitaria.</li></ul>	BASICOS			
	<b>Acabado:</b> 	<b>Precio:</b> \$0.33			

# MENOS HOJAS MÁS ÁRBOLES

¡Salvemos los bosques!



Eliminamos  
el uso de papel impreso  
en nuestros productos  
por un código QR.



Te invitamos a conocer  
más sobre nuestra  
campana de ahorro  
de papel.

¡Juntos cuidamos el planeta!



# REJILLAS



# REJILLAS

## ÍNDICE

Rejillas Lineales de Piso	213
Rejillas con Sifón - Diseños Especiales	214
Rejillas de Piso FV	215
Rejillas Colrejillas	216

## ACABADOS



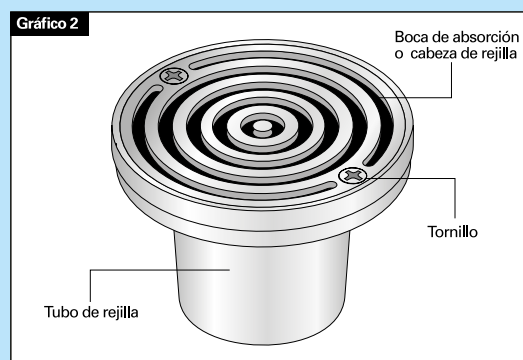
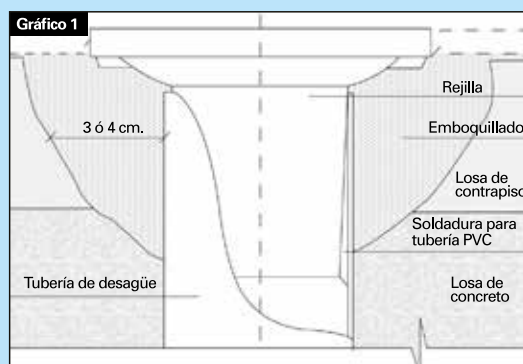
## FORMA CORRECTA DE INSTALAR REJILLA DE PISO

Recomendamos instalar la rejilla en el momento de fundición de la losa de contra-piso. Si ésta ya está fundida, se debe picar 3 ó 4 cm. a partir del borde de la tubería de desagüe, perforando hasta 1 cm. dentro de la losa de concreto.

Para el emboquillado se hace una mezcla en proporciones iguales de: arena, cemento e impermeabilizante para concretos. Cuando esta lista la mezcla se acopla la rejilla a la tubería de desagüe, y se procede a rellenar la parte picada, dejando la rejilla a nivel con el recubrimiento de acabado (gráfico 1).

### Normas Generales

1. No pegue el recubrimiento de acabado al contorno de la tubería de desagüe. Póngalo después de instalar la rejilla.
2. Antes de pegar, corte en el recubrimiento de acabado el espacio necesario para la boca de absorción de rejilla (gráfico 2).
3. Retire grasa, polvo o suciedad de la tubería de desagüe y tubo de la rejilla, utilizando un paño limpio y seco.
4. Siempre aplique cera sobre los tornillos.
5. Antes de acoplar la rejilla en la tubería de desagüe, cubra la boca de absorción de rejilla con cinta maskin, o úntela generosamente con cera. Conserve este recubrimiento hasta la entrega de la obra.
6. Previo a acoplar la rejilla en la tubería de desagüe, aplique una capa gruesa de soldadura para tubería PVC, tanto en el interior de la tubería como en el exterior del tubo, luego acople (gráfico 2).
7. Retire con abundante agua los residuos del ácido que haya utilizado para lavar el piso. Esto le garantiza el perfecto estado de la rejilla y su acabado brillante.













PRODUCTO	DESCRIPCIÓN	GAMA	PRODUCTO	DESCRIPCIÓN	GAMA
	<p><b>E351.01.6</b></p> <p><b>REJILLA LINEAL PARA PISO - 60 CM. - DISEÑO TRADICIONAL</b></p> <p><b>Incluye:</b></p> <ul style="list-style-type: none"> <li>• Cuerpo principal de la rejilla fabricado en acero inoxidable.</li> <li>• Exclusivo diseño lineal que oculta la salida del agua.</li> <li>• Medida de la rejilla: 60 centímetros (lineal).</li> <li>• Diseño de agujeros tradicional para facilitar la salida del agua.</li> <li>• Incluye una "tela impermeable" para facilitar su instalación y colocación.</li> <li>• Incluye dos tuercas laterales de ajuste para corregir algún desnivel en el piso.</li> <li>• Incluye adicionalmente un desagüe dirigible con 360 grados de giro para facilitar su instalación.</li> </ul>	<i>BASICOS</i>		<p><b>E351.02.6</b></p> <p><b>REJILLA LINEAL PARA PISO - 60 CM. - MODELO TAPA COMPLETA</b></p> <p><b>Incluye:</b></p> <ul style="list-style-type: none"> <li>• Cuerpo principal de la rejilla fabricado en acero inoxidable.</li> <li>• Exclusivo diseño de tapa completa que oculta la salida de agua.</li> <li>• Medida de la rejilla: 60 centímetros (lineal).</li> <li>• Tapa completa con desnivel para facilitar la salida del agua.</li> <li>• Incluye una "tela impermeable" para facilitar su instalación y colocación.</li> <li>• Incluye dos tuercas laterales de ajuste para corregir algún desnivel en el piso.</li> <li>• Incluye adicionalmente un desagüe dirigible con 360 grados de giro para facilitar su instalación.</li> <li>• Para mejorar la estética en la instalación, la tapa puede ponerse hacia arriba y colocar dentro la misma cerámica o revestimiento del piso.</li> </ul>	<i>BASICOS</i>
 <p>Más info</p>	<p><b>Acabado:</b></p> 	<p><b>Precio:</b></p> <p>\$84.52</p>	 <p>Más info</p>	<p><b>Acabado:</b></p> 	<p><b>Precio:</b></p> <p>\$84.52</p>






















PRODUCTO	DESCRIPCIÓN	GAMA	PRODUCTO	DESCRIPCIÓN	GAMA
	<p><b>E591.06.08 DH</b> <span style="float: right;"><i>BASICOS</i></span></p> <p><b>REJILLA DE PISO CON TAPA REMOVIBLE Y SIFÓN</b></p> <p><b>Incluye:</b></p> <ul style="list-style-type: none"> <li>• Cuerpo de la rejilla y tapa fabricados en aleación de cobre y zinc (latón).</li> <li>• Incluye sifón plástico "anti-retorno" (evita la salida de malos olores del desagüe).</li> <li>• Diseño de cabeza cuadrada para facilitar su instalación con cualquier cerámica.</li> <li>• La tapa de la rejilla es removible para facilitar la limpieza, a más de brindar estética al producto (desagüe queda oculto).</li> <li>• La tapa de la rejilla también es "reversible". Se puede dar la vuelta para colocar cerámica dentro de la tapa.</li> <li>• Medida de la rejilla cuadrada: 10 cm. por lado.</li> <li>• La tapa de la rejilla no tiene tornillos de ajuste (sólo para uso residencial).</li> <li>• Recomendada para baños y cocinas.</li> </ul>			<p><b>E591.10.06 DH</b> <span style="float: right;"><i>BASICOS</i></span></p> <p><b>REJILLA CUADRADA DE PISO - DISEÑO TRADICIONAL - CON SIFÓN</b></p> <p><b>Incluye:</b></p> <ul style="list-style-type: none"> <li>• Cabeza cuadrada para facilitar su instalación con cualquier cerámica.</li> <li>• Diseño de agujeros tradicional (en forma horizontal).</li> <li>• Fabricada completamente en acero inoxidable.</li> <li>• Para instalar en tubería tradicional de 50 mm.</li> <li>• Medida de la cabeza: 100 mm. x 100 mm.</li> <li>• La tapa de la rejilla no tiene tornillos de ajuste (sólo para uso residencial).</li> <li>• Incluye sifón (fabricado en resinas plásticas) para evitar la salida de los malos olores de la tubería.</li> <li>• Recomendado para baños y cocinas.</li> </ul>	
 <p>Más info</p>	<p><b>Acabado:</b></p> 	<p><b>Precio:</b></p> <p>\$24.71</p>	 <p>Más info</p>	<p><b>Acabado:</b></p> 	<p><b>Precio:</b></p> <p>\$14.75</p>
	<p><b>E590.10.06 DH</b> <span style="float: right;"><i>BASICOS</i></span></p> <p><b>REJILLA CUADRADA DE PISO - DISEÑO CIRCULAR - CON SIFÓN</b></p> <p><b>Incluye:</b></p> <ul style="list-style-type: none"> <li>• Cabeza cuadrada para facilitar su instalación con cualquier cerámica.</li> <li>• Diseño de agujeros tradicional (en forma circular).</li> <li>• Fabricada completamente en acero inoxidable.</li> <li>• Para instalar en tubería tradicional de 50 mm.</li> <li>• Medida de la cabeza: 100 mm. x 100 mm.</li> <li>• La tapa de la rejilla no tiene tornillos de ajuste (sólo para uso residencial).</li> <li>• Incluye sifón (fabricado en resinas plásticas) para evitar la salida de los malos olores de la tubería.</li> <li>• Recomendado para baños y cocinas.</li> </ul>			<p><b>E593.10.06 DH</b> <span style="float: right;"><i>BASICOS</i></span></p> <p><b>REJILLA CUADRADA DE PISO - DISEÑO CIRCULAR - CON SIFÓN</b></p> <p><b>Incluye:</b></p> <ul style="list-style-type: none"> <li>• Cabeza cuadrada para facilitar su instalación con cualquier cerámica.</li> <li>• Diseño de agujeros tradicional (en forma horizontal).</li> <li>• Fabricada completamente en acero inoxidable.</li> <li>• Para instalar en tubería tradicional de 50 mm.</li> <li>• Medida de la cabeza: 100 mm. x 100 mm.</li> <li>• La tapa de la rejilla no tiene tornillos de ajuste (sólo para uso residencial).</li> <li>• Incluye sifón (fabricado en resinas plásticas) para evitar la salida de los malos olores de la tubería.</li> <li>• Recomendado para baños y cocinas.</li> </ul>	
 <p>Más info</p>	<p><b>Acabado:</b></p> 	<p><b>Precio:</b></p> <p>\$11.98</p>	 <p>Más info</p>	<p><b>Acabado:</b></p> 	<p><b>Precio:</b></p> <p>\$11.98</p>

PRODUCTO	DESCRIPCIÓN	GAMA	PRODUCTO	DESCRIPCIÓN	GAMA
	<p><b>E586.08.07 DH</b></p> <p><b>REJILLA DE PISO. CUERPO DE LATÓN. TAPA DE ACERO INOXIDABLE. MEDIDA: 44 MM.</b></p> <p><b>Incluye:</b></p> <ul style="list-style-type: none"> <li>• Diseño tradicional.</li> <li>• Sirve para tuberías de 50 mm. (pegar).</li> <li>• El cuerpo tiene una medida de 44 mm. (acople a la tubería) que lo hace ideal para instalaciones especiales.</li> <li>• Cabeza de la rejilla fabricada en acero inoxidable.</li> <li>• Cuerpo de la rejilla fabricada en aleación de cobre y zinc (latón).</li> <li>• Rejilla se despacha con un recubrimiento plástico para evitar rayones.</li> </ul>	BASICOS		<p><b>E586.00.07 DH</b></p> <p><b>REJILLA DE PISO. CUERPO DE LATÓN. TAPA DE ACERO INOXIDABLE. MEDIDA: 50 MM.</b></p> <p><b>Incluye:</b></p> <ul style="list-style-type: none"> <li>• Diseño tradicional.</li> <li>• Sirve para tuberías de 50 mm. (pegar).</li> <li>• Cabeza de la rejilla fabricada en acero inoxidable.</li> <li>• Cuerpo de la rejilla fabricada en aleación de cobre y zinc (latón).</li> <li>• Rejilla se despacha con un recubrimiento plástico para evitar rayones.</li> <li>• Recomendada para todo tipo de áreas: baños, duchas, cocinas, etc.</li> </ul>	BASICOS
 <p>Más info</p>	<p><b>Acabado:</b></p> <p>S/A</p>	<p><b>Precio:</b></p> <p>\$6.54</p>	 <p>Más info</p>	<p><b>Acabado:</b></p> <p>S/A</p>	<p><b>Precio:</b></p> <p>\$6.54</p>
	<p><b>E591.08.06 DH</b></p> <p><b>REJILLA DE PISO. CUERPO DE ALUMINIO - TAPA DE ACERO INOXIDABLE. MEDIDA: 44 MM.</b></p> <p><b>Incluye:</b></p> <ul style="list-style-type: none"> <li>• Diseño de agujeros tradicional.</li> <li>• Medida del cuello: 44 mm. (sirve para tuberías de 50 mm.).</li> <li>• Cabeza de la rejilla (chapa) fabricada en acero inoxidable.</li> <li>• Cuerpo de la rejilla fabricado en aluminio.</li> <li>• Rejilla se despacha con un recubrimiento plástico para evitar rayones.</li> <li>• Recomendada para todo tipo de áreas: baños, duchas, cocinas, etc.</li> </ul>	BASICOS			
 <p>Más info</p>	<p><b>Acabado:</b></p> <p>S/A</p>	<p><b>Precio:</b></p> <p>\$3.15</p>			

PRODUCTO	DESCRIPCIÓN	GAMA	PRODUCTO	DESCRIPCIÓN	GAMA
	<b>E591.01.01</b> <b>REJILLA REDONDA TRADICIONAL / T-75X50 MM.</b> <b>Incluye:</b> <ul style="list-style-type: none"> <li>• Cabeza de rejilla: redonda.</li> <li>• Diseño de agujeros tradicional.</li> <li>• Para instalar a la campana de tubería PVC de 50 mm. - 2 pulgadas.</li> <li>• Fabricada totalmente en aluminio.</li> <li>• Recomendada para instalar en sitios con alto caudal controlado de agua (duchas - baños).</li> </ul>	<i>BASICOS</i>		<b>E591.02.01</b> <b>REJILLA CUADRADA TRADICIONAL / T-80X80X50 MM.</b> <b>Incluye:</b> <ul style="list-style-type: none"> <li>• Cabeza de rejilla: cuadrada.</li> <li>• Diseño de agujeros tradicional.</li> <li>• Para instalar a la campana de tubería PVC de 50 mm. - 2 pulgadas.</li> <li>• Fabricada totalmente en aluminio.</li> <li>• Recomendada para instalar en sitios con alto caudal controlado de agua (duchas - baños).</li> </ul>	<i>BASICOS</i>
	<b>E591.03.01</b> <b>REJILLA REDONDA TRADICIONAL / T-125X75 MM.</b> <b>Incluye:</b> <ul style="list-style-type: none"> <li>• Cabeza de rejilla: redonda.</li> <li>• Diseño de agujeros tradicional.</li> <li>• Para instalar a la campana de tubería PVC de 75 mm. - 3 pulgadas.</li> <li>• Fabricada totalmente en aluminio.</li> <li>• Recomendada para instalar en sitios con alto caudal controlado de agua (duchas - baños).</li> </ul>	<i>BASICOS</i>		<b>E591.03.02</b> <b>REJILLA REDONDA TRADICIONAL / T-125X75 MM.</b> <b>Incluye:</b> <ul style="list-style-type: none"> <li>• Cabeza de rejilla: redonda.</li> <li>• Diseño de agujeros tradicional.</li> <li>• Para instalar en tubería PVC de 75 mm. - 3 pulgadas.</li> <li>• Fabricada totalmente en bronce.</li> <li>• Recomendada para instalar en sitios con alto caudal controlado de agua (baños - duchas).</li> </ul>	<i>BASICOS</i>
	<b>E591.04.01</b> <b>REJILLA CUADRADA TRADICIONAL / T-125X125X75 MM.</b> <b>Incluye:</b> <ul style="list-style-type: none"> <li>• Cabeza de rejilla: cuadrada.</li> <li>• Diseño de agujeros tradicional.</li> <li>• Para instalar a la campana de tubería PVC de 75 mm. - 3 pulgadas.</li> <li>• Fabricada totalmente en aluminio.</li> <li>• Recomendada para instalar en sitios con alto caudal controlado de agua (duchas - baños).</li> </ul>	<i>BASICOS</i>		<b>E591.05.01</b> <b>REJILLA REDONDA TRADICIONAL / T-150X110 MM.</b> <b>Incluye:</b> <ul style="list-style-type: none"> <li>• Cabeza de rejilla: redonda.</li> <li>• Diseño de agujeros tradicional.</li> <li>• Para instalar a la campana de tubería PVC de 110 mm. - 4 pulgadas.</li> <li>• Fabricada totalmente en aluminio.</li> <li>• Recomendada para instalar en sitios con alto caudal controlado de agua (duchas - baños).</li> </ul>	<i>BASICOS</i>
	<b>E591.06.01</b> <b>REJILLA CUADRADA TRADICIONAL / T-150X150X110 MM.</b> <b>Incluye:</b> <ul style="list-style-type: none"> <li>• Cabeza de rejilla: cuadrada.</li> <li>• Diseño de agujeros tradicional.</li> <li>• Para instalar a la campana de tubería PVC de 110 mm. - 4 pulgadas.</li> <li>• Fabricada totalmente en aluminio.</li> <li>• Recomendada para instalar en sitios con alto caudal controlado de agua (duchas - baños).</li> </ul>	<i>BASICOS</i>		<b>E592.01.01</b> <b>REJILLA REDONDA ANTICUCARACHA / TA-75X50 MM.</b> <b>Incluye:</b> <ul style="list-style-type: none"> <li>• Cabeza de rejilla: redonda.</li> <li>• Diseño de agujeros que evita la salida de cucarachas del desagüe.</li> <li>• Para instalar a la campana de tubería PVC de 50 mm. - 2 pulgadas.</li> <li>• Fabricada totalmente en aluminio.</li> <li>• Recomendada para instalar en sitios con alto caudal controlado de agua (duchas - baños).</li> </ul>	<i>BASICOS</i>
	<b>E592.02.01</b> <b>REJILLA CUADRADA ANTICUCARACHA / TA-80X80X50 MM.</b> <b>Incluye:</b> <ul style="list-style-type: none"> <li>• Cabeza de rejilla: cuadrada.</li> <li>• Diseño de agujeros que evita la salida de cucarachas del desagüe.</li> <li>• Para instalar en tubería PVC de 50 mm. - 2 pulgadas.</li> <li>• Fabricada totalmente en aluminio.</li> <li>• Recomendada para instalar en sitios con caudal medio controlado (duchas - baños).</li> </ul>	<i>BASICOS</i>		<b>E592.05.01</b> <b>REJILLA REDONDA ANTICUCARACHA / TA-150X110 MM.</b> <b>Incluye:</b> <ul style="list-style-type: none"> <li>• Cabeza de rejilla: redonda.</li> <li>• Diseño de agujeros que evita la salida de cucarachas del desagüe.</li> <li>• Para instalar en tubería PVC de 110 mm. - 4 pulgadas.</li> <li>• Fabricada totalmente en aluminio.</li> <li>• Recomendada para instalar en sitios con caudal medio controlado (duchas - baños).</li> </ul>	<i>BASICOS</i>

PRODUCTO	DESCRIPCIÓN	GAMA	PRODUCTO	DESCRIPCIÓN	GAMA
	<b>E593.01.01</b> <b>REJILLA REDONDA CONCÉNTRICA / TC-75X50 MM.</b> <b>Incluye:</b> <ul style="list-style-type: none"><li>Cabeza de rejilla: redonda.</li><li>Diseño de agujeros concéntricos que actúan adicionalmente como filtro.</li><li>Para instalar en tubería PVC de 50 mm. - 2 pulgadas. Fabricada totalmente en aluminio.</li><li>Recomendada para instalar en sitios con caudal medio controlado (duchas - baños).</li></ul> <b>Acabado:</b> S/A	<i>BASICOS</i> \$4.93		<b>E593.02.01</b> <b>REJILLA CUADRADA CONCÉNTRICA / TC-80X80X50 MM.</b> <b>Incluye:</b> <ul style="list-style-type: none"><li>Cabeza de rejilla: cuadrada.</li><li>Diseño de agujeros concéntricos que actúan adicionalmente como filtro.</li><li>Para instalar en tubería PVC de 50 mm. - 2 pulgadas. Fabricada totalmente en aluminio.</li><li>Recomendada para instalar en sitios con caudal medio controlado de agua (duchas - baños).</li></ul> <b>Acabado:</b> S/A	<i>BASICOS</i> \$7.04
	<b>E593.14.01</b> <b>REJILLA REDONDA CONCÉNTRICA / TC-150X110 MM.</b> <b>Incluye:</b> <ul style="list-style-type: none"><li>Cabeza de rejilla: redonda.</li><li>Diseño de agujeros concéntricos que actúan adicionalmente como filtro.</li><li>Para instalar en tubería PVC de 110 mm. - 4 pulgadas.</li><li>Fabricada totalmente en aluminio.</li><li>Recomendada para instalar en sitios con caudal medio controlado (duchas - baños).</li></ul> <b>Acabado:</b> S/A	<i>BASICOS</i> \$21.60		<b>E593.20.01</b> <b>REJILLA REDONDA GRANDE CONCÉNTRICA / TC-90X50 MM.</b> <b>Incluye:</b> <ul style="list-style-type: none"><li>Cabeza de rejilla: redonda.</li><li>Diseño de agujeros concéntricos que actúan adicionalmente como filtro.</li><li>Para instalar en tubería PVC de 50 mm. - 2 pulgadas.</li><li>Fabricada totalmente en aluminio.</li><li>Recomendada para instalar en sitios con alto caudal medio controlado de agua (duchas - baños).</li></ul> <b>Acabado:</b> S/A	<i>BASICOS</i> \$6.23
	<b>E591.07.01</b> <b>REJILLA REDONDA TRADICIONAL / H-100X75 MM.</b> <b>Incluye:</b> <ul style="list-style-type: none"><li>Cabeza de rejilla: redonda.</li><li>Diseño de agujeros tradicional.</li><li>Para instalar a la campana de tubería sin norma de 75 mm. - 3 pulgadas.</li><li>Fabricada totalmente en aluminio.</li><li>Recomendada para instalar en tubería sanitaria de 75 mm., fabricada en fundición de hierro, gres, asbesto - cemento y tubería PVC.</li></ul> <b>Acabado:</b> S/A	<i>BASICOS</i> \$8.33		<b>E592.07.01</b> <b>REJILLA REDONDA ANTICUCARACHA / HA-100X75 MM.</b> <b>Incluye:</b> <ul style="list-style-type: none"><li>Cabeza de rejilla: redonda. Diseño de agujeros que evita la salida de cucarachas del desagüe.</li><li>Para instalar en tubería sin norma de 75 mm. - 3 pulgadas. Fabricada totalmente en aluminio.</li><li>Recomendada para instalar en tubería sanitaria de 75 mm., fabricada en fundición de hierro, gres, asbesto - cemento y tubería PVC.</li></ul> <b>Acabado:</b> S/A	<i>BASICOS</i> \$8.84
	<b>E593.15.01</b> <b>REJILLA REDONDA CONCÉNTRICA / HC-100X75 MM.</b> <b>Incluye:</b> <ul style="list-style-type: none"><li>Cabeza de rejilla: redonda.</li><li>Diseño de agujeros concéntricos que actúan adicionalmente como filtro. Para instalar en tubería sin norma de 75 mm. - 3 pulgadas.</li><li>Fabricada totalmente en aluminio.</li><li>Recomendada para instalar en tubería sanitaria de 75 mm., fabricada en fundición de hierro, gres, asbesto - cemento y tubería PVC.</li></ul> <b>Acabado:</b> S/A	<i>BASICOS</i> \$9.42		<b>E593.03.01</b> <b>REJILLA REDONDA CÚPULA CONCÉNTRICA / CC-125X75 MM.</b> <b>Incluye:</b> <ul style="list-style-type: none"><li>Cabeza de rejilla: redonda.</li><li>Diseño de cúpula que permite su funcionamiento aún cuando existan desechos.</li><li>Para instalar en tubería PVC de 75 mm. - 3 pulgadas. Fabricada totalmente en aluminio.</li><li>Recomendada para instalar en jardines, terrazas, bajantes y patios donde se acumulan desechos.</li></ul> <b>Acabado:</b> S/A	<i>BASICOS</i> \$17.04
	<b>E593.05.01</b> <b>REJILLA REDONDA CÚPULA CONCÉNTRICA / CC-150X110 MM.</b> <b>Incluye:</b> <ul style="list-style-type: none"><li>Cabeza de rejilla: redonda.</li><li>Diseño de cúpula que permite su funcionamiento aún cuando existan desechos.</li><li>Para instalar en tubería PVC de 110 mm. - 4 pulgadas.</li><li>Fabricada totalmente en aluminio.</li><li>Recomendada para instalar en jardines, terrazas, bajantes y patios donde se acumulen desechos.</li></ul> <b>Acabado:</b> S/A	<i>BASICOS</i> \$22.84		<b>E593.13.01</b> <b>REJILLA REDONDA CÚPULA CONCÉNTRICA / CC-100X50 MM.</b> <b>Incluye:</b> <ul style="list-style-type: none"><li>Cabeza de rejilla: redonda.</li><li>Diseño de cúpula que permite su funcionamiento aún cuando existan desechos.</li><li>Para instalar en tubería PVC de 50 mm. - 2 pulgadas.</li><li>Fabricada totalmente en aluminio.</li><li>Recomendada para instalar en jardines, terrazas, bajantes y patios donde se acumulen desechos.</li></ul> <b>Acabado:</b> S/A	<i>BASICOS</i> \$11.32

PRODUCTO	DESCRIPCIÓN	GAMA	PRODUCTO	DESCRIPCIÓN	GAMA
	<b>E592.12.01</b> <b>REJILLA REDONDA ANTICUCARACHA / L-65X40 MM.</b> <b>Incluye:</b> <ul style="list-style-type: none"> <li>Cabeza de rejilla: redonda. Diseño de agujeros que evita la salida de cucarachas del desagüe.</li> <li>Para instalar en tubería PVC de 40 mm. - 1,5 pulgadas. Fabricada totalmente en aluminio.</li> <li>Recomendada para instalar en lavaderos, pocetas y lavaplatos fundidos en concreto. También en desagües de sistemas de aire acondicionado y calentadores de agua.</li> </ul>	<i>BASICOS</i>		<b>E593.17.01</b> <b>REJILLA RECTANGULAR CONCÉNTRICA / LC-50X70X40 MM.</b> <b>Incluye:</b> <ul style="list-style-type: none"> <li>Cabeza de rejilla: cuadrada. Diseño de agujeros concéntricos que actúan adicionalmente como filtro.</li> <li>Para instalar en tubería PVC de 40 mm. - 1,5 pulgadas. Fabricada totalmente en aluminio.</li> <li>Recomendado para instalar en lavaderos, pocetas y lavaplatos fundidos en concreto.</li> <li>También en desagües de sistemas de aire acondicionado y calentadores de agua.</li> </ul>	<i>BASICOS</i>
	<b>E591.08.01</b> <b>REJILLA REDONDA TRADICIONAL CON SIFÓN / S-75X50 MM.</b> <b>Incluye:</b> <ul style="list-style-type: none"> <li>Cabeza de rejilla: redonda.</li> <li>Diseño de agujeros tradicional.</li> <li>Para instalar a la campana de tubería PVC de 50 mm. - 2 pulgadas.</li> <li>Fabricada totalmente en aluminio.</li> <li>El sifón incorporado mantiene un sello hidráulico que impide la salida de malos olores, gases, plagas o insectos.</li> </ul>	<i>BASICOS</i>		<b>E592.08.01</b> <b>REJILLA REDONDA ANTICUCARACHA CON SIFÓN / SA-75X50 MM.</b> <b>Incluye:</b> <ul style="list-style-type: none"> <li>Cabeza de rejilla: redonda.</li> <li>Diseño de agujeros que impide la salida de cucarachas del desagüe.</li> <li>Para instalar a la campana de tubería PVC de 50 mm. - 2 pulgadas. Fabricada totalmente en aluminio.</li> <li>El sifón incorporado mantiene un sello hidráulico que impide la salida de malos olores, gases, plagas o insectos.</li> </ul>	<i>BASICOS</i>
	<b>E592.10.01</b> <b>REJILLA REDONDA ANTICUCARACHA CON SIFÓN / SA-100X75 MM.</b> <b>Incluye:</b> <ul style="list-style-type: none"> <li>Cabeza de rejilla: redonda.</li> <li>Diseño de agujeros que impide la salida de cucarachas del desagüe.</li> <li>Para instalar a la campana de tubería PVC de 75 mm. - 3 pulgadas. Fabricada totalmente en aluminio.</li> <li>El sifón incorporado mantiene un sello hidráulico que impide la salida de malos olores, gases, plagas o insectos.</li> </ul>	<i>BASICOS</i>		<b>E593.08.01</b> <b>REJILLA REDONDA CONCÉNTRICA CON SIFÓN / SC-75X50 MM.</b> <b>Incluye:</b> <ul style="list-style-type: none"> <li>Cabeza de rejilla: redonda.</li> <li>Diseño de agujeros concéntricos que actúan adicionalmente como filtro.</li> <li>Para instalar a la campana de tubería PVC de 50 mm. - 2 pulgadas. Fabricada totalmente en aluminio.</li> <li>El sifón incorporado mantiene un sello hidráulico que impide la salida de malos olores, gases, plagas o insectos.</li> </ul>	<i>BASICOS</i>
	<b>E591.09.01</b> <b>REJILLA REDONDA TRADICIONAL PLANA / 75 MM.</b> <b>Incluye:</b> <ul style="list-style-type: none"> <li>Cabeza de rejilla: redonda.</li> <li>Diseño de agujeros tradicional.</li> <li>Para instalar en primer piso a desagüe de 75 mm. - 3 pulgadas.</li> <li>Fabricada totalmente en aluminio.</li> <li>Rejilla sin tubo de acople, usada en vivienda popular para desagües en primer piso, filtro para desagües laterales.</li> </ul>	<i>BASICOS</i>		<b>E592.09.01</b> <b>REJILLA REDONDA ANTICUCARACHA PLANA / A-75 MM.</b> <b>Incluye:</b> <ul style="list-style-type: none"> <li>Cabeza de rejilla: redonda.</li> <li>Diseño de agujeros que impide la salida de cucarachas del desagüe.</li> <li>Para instalar en primer piso a desagüe de 75 mm. - 3 pulgadas. Fabricada totalmente en aluminio.</li> <li>Rejilla sin tubo de acople, usada en vivienda popular para desagües en primer piso, filtro para desagües laterales.</li> </ul>	<i>BASICOS</i>
	<b>E592.11.01</b> <b>REJILLA REDONDA ANTICUCARACHA PLANA / A-125 MM.</b> <b>Incluye:</b> <ul style="list-style-type: none"> <li>Cabeza de rejilla: redonda.</li> <li>Diseño de agujeros que impide la salida de cucarachas del desagüe.</li> <li>Para instalar en primer piso a desagüe de 125 mm. - 5 pulgadas. Fabricada totalmente en aluminio.</li> <li>Rejilla sin tubo de acople, usada en vivienda popular para desagües en primer piso, filtro para desagües laterales.</li> </ul>	<i>BASICOS</i>		<b>E593.18.01</b> <b>REJILLA REDONDA CONCÉNTRICA PLANA / PC-50 MM.</b> <b>Incluye:</b> <ul style="list-style-type: none"> <li>Cabeza de rejilla: redonda.</li> <li>Diseño de agujeros concéntricos que actúan adicionalmente como filtro.</li> <li>Para instalar en primer piso a desagüe de 50 mm. - 2 pulgadas. Fabricada totalmente en aluminio.</li> <li>Rejilla sin tubo de acople, usada en vivienda popular para desagües en primer piso, filtro para desagües laterales.</li> </ul>	<i>BASICOS</i>

PRODUCTO	DESCRIPCIÓN	GAMA	PRODUCTO	DESCRIPCIÓN	GAMA
	<b>E593.19.01</b> <b>REJILLA CUADRADA CONCÉNTRICA PLANA / PC-200X200 MM.</b> <b>Incluye:</b> <ul style="list-style-type: none"> <li>• Cabeza de rejilla: cuadrada.</li> <li>• Diseño de agujeros concéntricos que actúan adicionalmente como filtro.</li> <li>• Para instalar en primer piso. Desagüe y ventilación. Fabricada totalmente en aluminio.</li> <li>• Rejilla sin tubo de acople, usada en vivienda popular para desagües en primer piso, filtro para desagües laterales.</li> </ul>	<i>BASICOS</i>		<b>E591.00.01</b> <b>REJILLA REDONDA TRADICIONAL / I-100X75 MM.</b> <b>Incluye:</b> <ul style="list-style-type: none"> <li>• Cabeza de rejilla: redonda.</li> <li>• Diseño de agujeros tradicional.</li> <li>• Para instalar a la campana de tubería PVC de 75 mm. - 3 pulgadas.</li> <li>• Fabricada totalmente en aluminio.</li> <li>• Rejilla con tubo de acople reducido, ideal para instalar directamente a codo de 75 mm.</li> </ul>	<i>BASICOS</i>
	<b>Acabado:</b> S/A  <b>Precio:</b> \$27.76			<b>Acabado:</b> S/A  <b>Precio:</b> \$5.68	
	<b>E594.01.01</b> <b>REJILLA REDONDA ABISAGRADA / B-150X110 MM.</b> <b>Incluye:</b> <ul style="list-style-type: none"> <li>• Cabeza de rejilla: redonda.</li> <li>• Diseño de agujeros tradicional.</li> <li>• Para instalar en patios, a la campana de tubería PVC de 110 mm. - 4 pulgadas.</li> <li>• Fabricada totalmente en aluminio. Rejilla con tapa abisagrada al marco para permitir inspecciones.</li> <li>• Para usar en áreas exteriores como patios, jardines y garajes.</li> </ul>	<i>BASICOS</i>		<b>E594.02.01</b> <b>REJILLA REDONDA ABISAGRADA / B-125X75 MM.</b> <b>Incluye:</b> <ul style="list-style-type: none"> <li>• Cabeza de rejilla: redonda.</li> <li>• Diseño de agujeros tradicional.</li> <li>• Para instalar en patios, a la campana de tubería PVC de 75 mm. - 3 pulgadas. Fabricada totalmente en aluminio. Rejilla con tapa abisagrada al marco para permitir inspecciones.</li> <li>• Para usar en áreas exteriores como patios, jardines y garajes.</li> </ul>	<i>BASICOS</i>
	<b>Acabado:</b> S/A  <b>Precio:</b> \$11.51			<b>Acabado:</b> S/A  <b>Precio:</b> \$9.42	
	<b>E591.08.04</b> <b>REJILLA REDONDA TRADICIONAL CON SIFÓN / S-75X50 MM.</b> <b>Incluye:</b> <ul style="list-style-type: none"> <li>• Cabeza de rejilla: redonda.</li> <li>• Diseño de agujeros tradicional.</li> <li>• Para instalar a la campana de tubería PVC de 50 mm. - 2 pulgadas.</li> <li>• Fabricada totalmente en polímero.</li> <li>• El sifón incorporado mantiene un sello hidráulico que impide la salida de malos olores, gases, plagas o insectos.</li> </ul>	<i>BASICOS</i>		<b>E593.08.04</b> <b>REJILLA REDONDA CONCÉNTRICA CON SIFÓN / SC-75X50 MM.</b> <b>Incluye:</b> <ul style="list-style-type: none"> <li>• Cabeza de rejilla: redonda.</li> <li>• Diseño de agujeros concéntricos que actúan adicionalmente como filtro.</li> <li>• Para instalar a la campana de tubería PVC de 50 mm. - 2 pulgadas. Fabricada totalmente en polímero.</li> <li>• El sifón incorporado mantiene un sello hidráulico que impide la salida de malos olores, gases, plagas o insectos.</li> </ul>	<i>BASICOS</i>
	<b>Acabado:</b> S/A  <b>Precio:</b> \$3.51			<b>Acabado:</b> S/A  <b>Precio:</b> \$3.48	
	<b>E595.01.04</b> <b>REJILLA CUADRADA GRANDE / V-200X200 MM.</b> <b>Incluye:</b> <ul style="list-style-type: none"> <li>• Cabeza de rejilla: cuadrada.</li> <li>• Diseño de agujeros horizontal.</li> <li>• Para ventilación.</li> <li>• Fabricada totalmente en polímero.</li> <li>• Recomendado instalar en muros y techos.</li> <li>• En retornos de aires acondicionados, salida de gas, alumbra pies, extractores de olores, etc.</li> </ul>	<i>BASICOS</i>		<b>E595.02.04</b> <b>REJILLA CUADRADA GRANDE / V-150X150 MM.</b> <b>Incluye:</b> <ul style="list-style-type: none"> <li>• Cabeza de rejilla: cuadrada.</li> <li>• Diseño de agujeros horizontal.</li> <li>• Para ventilación.</li> <li>• Fabricada totalmente en polímero.</li> <li>• Recomendado instalar en muros y techos.</li> <li>• En retornos de aires acondicionados, salida de gas, alumbra pies, extractores de olores, etc.</li> </ul>	<i>BASICOS</i>
	<b>Acabado:</b> S/A  <b>Precio:</b> \$8.50			<b>Acabado:</b> S/A  <b>Precio:</b> \$6.15	
	<b>E596.01.04</b> <b>TAPA CUADRADA GRANDE / RN-200X200 MM.</b> <b>Incluye:</b> <ul style="list-style-type: none"> <li>• Cabeza de rejilla: cuadrada.</li> <li>• Incluye tapa fija.</li> <li>• Para protección de registro.</li> <li>• Fabricada totalmente en polímero.</li> <li>• Para instalar en muros y techos.</li> <li>• Para protección de registros, válvulas de control, tomas eléctricas y de teléfono, etc.</li> </ul>	<i>BASICOS</i>		<b>E596.02.04</b> <b>TAPA CUADRADA / RN-150X150 MM.</b> <b>Incluye:</b> <ul style="list-style-type: none"> <li>• Cabeza de rejilla: cuadrada.</li> <li>• Incluye tapa fija.</li> <li>• Para protección de registro.</li> <li>• Fabricada totalmente en polímero.</li> <li>• Para instalar en muros y techos.</li> <li>• Para protección de registros, válvulas de control, tomas eléctricas y de teléfono, etc.</li> </ul>	<i>BASICOS</i>
	<b>Acabado:</b> S/A  <b>Precio:</b> \$12.43			<b>Acabado:</b> S/A  <b>Precio:</b> \$9.98	

# Repuestos Legítimos

Adquiere repuestos FV  
en salas de venta FV  
y distribuidores autorizados.



WhatsApp  
**09 9367 6225**





# REPUESTOS GRIFERÍA

## ÍNDICE

Repuestos Grifería

223

## ACABADOS



Cromo



Bronce



Acero Inoxidable



Níquel



Blanco

## CARACTERÍSTICAS



Cero defectos  
**Calidad**

Cada producto FV pasa por un riguroso control para eliminar cualquier defecto.  
De esta manera, se garantiza calidad en forma y función.





















Producto completo  
**Desempeño**

Los materiales de embalaje y separadores de pieza delicadas son de alta calidad, evitando daños y rayones.  
Facilita la reposición de piezas en caso de necesidad.






























































Recubrimiento  
**Durabilidad**































Cumple con la norma relativa al espesor del cromo, níquel y otros recubrimientos.  
Así garantizamos una superficie durable en el tiempo.

PRODUCTO	DESCRIPCIÓN	GAMA	PRODUCTO	DESCRIPCIÓN	GAMA
	<p><b>E201.06.7.0 DH</b> <i>BASICOS</i></p> <p><b>AIREADOR BASCULANTE PARA GRIFERÍA</b></p> <p><b>Incluye:</b></p> <ul style="list-style-type: none"> <li>Aireador que reduce el consumo de agua a 8,3 litros por minuto.</li> <li>El aireador mezcla agua con aire para generar un chorro espumoso más confortable y con menos salpicaduras.</li> <li>Recomendado para usar con juegos y llaves de grifería FV.</li> <li>El aireador tiene rosca macho (M), por lo que debe usarse en picos que tengan rosca hembra (H).</li> <li>Tiene la propiedad de ser basculante, es decir, el usuario puede dirigir el chorro con una leve presión en el aireador.</li> <li>Incluye: 1 aireador por funda.</li> </ul>			<p><b>E141E DH</b> <i>BASICOS</i></p> <p><b>AIREADOR UNIVERSAL</b></p> <p><b>Incluye:</b></p> <ul style="list-style-type: none"> <li>Diseño exclusivo para grifería FV.</li> <li>Compatible con una gran cantidad de gamas y modelos de grifería FV.</li> <li>Reduce el consumo de agua de 8,3 litros por minuto.</li> <li>Crema un chorro agradable al mezclar aire con agua.</li> <li>Incluye: 1 aireador por funda.</li> </ul>	
	<p>Color: </p> <p>Precio: \$4.42</p>			<p>Color: </p> <p>Precio: \$3.11</p>	
	<p><b>E140A DH</b> <i>BASICOS</i></p> <p><b>AIREADOR PARA PRODUCTOS DE COCINA</b></p> <p><b>Incluye:</b></p> <ul style="list-style-type: none"> <li>Aireador que reduce el consumo de agua a 8,3 litros por minuto.</li> <li>El aireador mezcla agua con aire para generar un chorro espumoso más confortable y con menos salpicaduras.</li> <li>Recomendado para usar con juegos y llaves de cocina FV.</li> <li>El aireador tiene rosca hembra (H), por lo que debe usarse en picos que tengan rosca macho (M).</li> <li>Incluye: 1 aireador por funda.</li> </ul>			<p><b>E201.40.8.03 DH</b> <i>BASICOS</i></p> <p><b>AIREADOR CON ARANDELA PARA PICOS</b></p> <p><b>Incluye:</b></p> <ul style="list-style-type: none"> <li>Fabricada en resinas plásticas de alta duración.</li> <li>Recomendado para usarse con toda la línea de grifería FV.</li> <li>Incluye arandela para instalación en picos.</li> <li>Incluye: 1 aireador por funda.</li> </ul>	
	<p>Color: </p> <p>Precio: \$3.04</p>			<p>Color: </p> <p>Precio: \$2.90</p>	
	<p><b>E141D DH</b> <i>BASICOS</i></p> <p><b>AIREADOR PARA JUEGOS Y LLAVES DE LAVABO Y COCINA - AHORRO 30% DE AGUA</b></p> <p><b>Incluye:</b></p> <ul style="list-style-type: none"> <li>Aireador que reduce el consumo de agua a 5,8 litros por minuto.</li> <li>Esto representa un ahorro (comparado con el nivel máximo descrito por Norma) del 30% en el consumo de agua.</li> <li>El aireador mezcla agua con aire para generar un chorro espumoso más confortable y con menos salpicaduras.</li> <li>Recomendado para usar con juegos y llaves de lavabo y cocina FV.</li> <li>Aireador es compatible con un total de 74 productos del catálogo de grifería FV.</li> <li>El producto incluye: aireador, empaque y boquilla; para que el cambio sea sencillo.</li> <li>Incluye: 1 aireador por funda.</li> </ul>			<p><b>E141C DH</b> <i>BASICOS</i></p> <p><b>AIREADOR PARA JUEGOS Y LLAVES DE LAVABO Y COCINA - AHORRO 50% DE AGUA</b></p> <p><b>Incluye:</b></p> <ul style="list-style-type: none"> <li>Aireador que reduce el consumo de agua a 4,2 litros por minuto.</li> <li>Esto representa un ahorro (comparado con el nivel máximo descrito por Norma) del 50% en el consumo de agua.</li> <li>El aireador mezcla agua con aire para generar un chorro espumoso más confortable y con menos salpicaduras.</li> <li>Recomendado para usar con juegos y llaves de lavabo y cocina FV.</li> <li>Aireador es compatible con un total de 74 productos del catálogo de grifería FV.</li> <li>El producto incluye: aireador, empaque y boquilla; para que el cambio sea sencillo.</li> <li>Incluye: 1 aireador por funda.</li> </ul>	
	<p>Color: </p> <p>Precio: \$3.01</p>			<p>Color: </p> <p>Precio: \$3.01</p>	





















PRODUCTO	DESCRIPCIÓN	GAMA	PRODUCTO	DESCRIPCIÓN	GAMA
	<p><b>E140D DH</b> <span style="float: right;"><i>BASICOS</i></span></p> <p><b>AIREADOR PARA JUEGOS Y LLAVES DE COCINA - AHORRO 30% DE AGUA</b></p> <p><b>Incluye:</b></p> <ul style="list-style-type: none"> <li>Aireador que reduce el consumo de agua a 5,8 litros por minuto.</li> <li>Esto representa un ahorro (comparado con el nivel máximo descrito por Norma) del 30% en el consumo de agua.</li> <li>El aireador mezcla agua con aire para generar un chorro espumoso más confortable y con menos salpicaduras.</li> <li>Recomendado para usar con juegos y llaves de cocina FV.</li> <li>Aireador es compatible con un total de 46 productos del catálogo de grifería FV.</li> <li>El producto incluye: aireador, empaque y boquilla; para que el cambio sea sencillo.</li> <li>Incluye: 1 aireador por funda.</li> </ul>			<p><b>E140C DH</b> <span style="float: right;"><i>BASICOS</i></span></p> <p><b>AIREADOR PARA JUEGOS Y LLAVES DE COCINA - AHORRO 50% DE AGUA</b></p> <p><b>Incluye:</b></p> <ul style="list-style-type: none"> <li>Aireador que reduce el consumo de agua a 4,2 litros por minuto.</li> <li>Esto representa un ahorro (comparado con el nivel máximo descrito por Norma) del 50% en el consumo de agua.</li> <li>El aireador mezcla agua con aire para generar un chorro espumoso más confortable y con menos salpicaduras.</li> <li>Recomendado para usar con juegos y llaves de cocina FV.</li> <li>Aireador es compatible con un total de 46 productos del catálogo de grifería FV.</li> <li>El producto incluye: aireador, empaque y boquilla; para que el cambio sea sencillo.</li> <li>Incluye: 1 aireador por funda.</li> </ul>	
	<p>Color: <span style="float: right;">Precio:</span></p> <p> \$4.52</p>			<p>Color: <span style="float: right;">Precio:</span></p> <p> \$4.52</p>	
					
	<p><b>E511.06.7.0 DH</b> <span style="float: right;"><i>BASICOS</i></span></p> <p><b>AIREADOR PARA JUEGOS Y LLAVES DE LAVABO Y COCINA - AHORRO 30% DE AGUA</b></p> <p><b>Incluye:</b></p> <ul style="list-style-type: none"> <li>Aireador que reduce el consumo de agua a 5,8 litros por minuto.</li> <li>Esto representa un ahorro (comparado con el nivel máximo descrito por Norma) del 30% en el consumo de agua.</li> <li>El aireador mezcla agua con aire para generar un chorro espumoso más confortable y con menos salpicaduras.</li> <li>Recomendado para usar con juegos y llaves de lavabo y cocina FV.</li> <li>Aireador es compatible con un total de 35 productos del catálogo de grifería FV.</li> <li>El producto incluye: aireador, empaque y boquilla; para que el cambio sea sencillo.</li> <li>Incluye: 1 aireador por funda.</li> </ul>			<p><b>E207.06.7.0 DH</b> <span style="float: right;"><i>BASICOS</i></span></p> <p><b>AIREADOR PARA JUEGOS Y LLAVES DE LAVABO Y COCINA - AHORRO 50% DE AGUA</b></p> <p><b>Incluye:</b></p> <ul style="list-style-type: none"> <li>Aireador que reduce el consumo de agua a 4,2 litros por minuto.</li> <li>Esto representa un ahorro (comparado con el nivel máximo descrito por Norma) del 50% en el consumo de agua.</li> <li>El aireador mezcla agua con aire para generar un chorro espumoso más confortable y con menos salpicaduras.</li> <li>Recomendado para usar con juegos y llaves de lavabo y cocina FV.</li> <li>Aireador es compatible con un total de 35 productos del catálogo de grifería FV.</li> <li>El producto incluye: aireador, empaque y boquilla; para que el cambio sea sencillo.</li> <li>Incluye: 1 aireador por funda.</li> </ul>	
	<p>Color: <span style="float: right;">Precio:</span></p> <p> \$4.52</p>			<p>Color: <span style="float: right;">Precio:</span></p> <p> \$4.52</p>	
					




PRODUCTO	DESCRIPCIÓN	GAMA	PRODUCTO	DESCRIPCIÓN	GAMA
	<b>E103.15.14.02 DH</b> <b>MANIJA COMPLETA - LÍNEA ALLEGRO</b> <b>Incluye:</b> • Fabricada íntegramente en aleación de cobre y zinc (latón). • Recomendado para uso (reposición) en todos los productos de la línea Allegro (15). • Incluye: 1 manija por funda.	BASICOS		<b>E221.71.14T.02 DH</b> <b>MANIJA COMPLETA - LÍNEA CAPRI</b> <b>Incluye:</b> • Fabricada en resinas plásticas de alta duración. • Recomendado para usarse en juegos de ducha y tina (103). • Incluye: 1 manija por funda.	BASICOS
	<b>Acabado:</b> 	<b>Precio:</b> \$17.06		<b>Acabado:</b> 	<b>Precio:</b> \$5.26
	<b>E103.26.14.02 DH</b> <b>MANIJA COMPLETA - LÍNEA LÚMINA</b> <b>Incluye:</b> • Fabricada en resinas plásticas de alta duración. • Recomendado para uso (reposición) en todos los productos de la línea Lúmina (26). • Incluye: 1 manija por funda.	BASICOS		<b>E103.27.14.02 DH</b> <b>MANIJA COMPLETA - LÍNEA FIORI</b> <b>Incluye:</b> • Fabricada en resinas plásticas de alta duración. • Recomendado para uso (reposición) en todos los productos de la línea Fiori (27). • Incluye: 1 manija por funda.	BASICOS
	<b>Acabado:</b> 	<b>Precio:</b> \$4.84		<b>Acabado:</b> 	<b>Precio:</b> \$4.84
	<b>E103.27L.14BCN.02 DH</b> <b>MANIJA COMPLETA - LÍNEA FIORI LEVER</b> <b>Incluye:</b> • Fabricada en resinas plásticas de alta resistencia. • Recomendada para usarse en todos los productos de la línea Fiori Lever (27L). • Incluye: 1 manija por funda.	BASICOS		<b>E103.29.14.02 DH</b> <b>MANIJA COMPLETA - LÍNEA EURO STYLE</b> <b>Incluye:</b> • Fabricada en resinas plásticas de alta duración. • Recomendado para uso (reposición) en todos los productos de la línea Euro Style (29). • Incluye: 1 manija por funda.	BASICOS
	<b>Acabado:</b> 	<b>Precio:</b> \$4.42		<b>Acabado:</b> 	<b>Precio:</b> \$4.45
	<b>E100.21.14P DH</b> <b>MANIJA CRUZ PLÁSTICA PARA LLAVES ANGULARES</b> <b>Incluye:</b> • Manijas fabricadas en resinas plásticas. • Para uso con toda la línea de llaves angulares FV y sus respectivos conjuntos. • Incluye: 2 unidades por funda.	BASICOS		<b>E471.04.10P DH</b> <b>VOLANTE PLÁSTICO ESTRIADO</b> <b>Incluye:</b> • Fabricado en resinas plásticas de alta duración. • Recomendado para usarse con toda la línea de Broncería FV. • Incluye: 2 volantes por funda.	BASICOS
	<b>Acabado:</b> 	<b>Precio:</b> \$4.11		<b>Acabado:</b> 	<b>Precio:</b> \$2.15
	<b>E103.15.27.0 DH</b> <b>CABEZA ALTA 15 LATERAL ARMADA</b> <b>Incluye:</b> • Fabricada íntegramente en aleación de cobre y zinc (latón). • Recomendado para uso con llaves y juegos de grifería FV. • Incluye valvulita fabricada en resinas de alta duración. • Incluye: 1 cabeza por funda.	BASICOS		<b>E103.41.27B.01 DH</b> <b>CABEZA ALTA ESTÁNDAR COMPLETA</b> <b>Incluye:</b> • Fabricada en aleación de cobre y zinc (latón). • Cabeza para campanolas, mezcladoras de ducha, giro 360 grados. • Líneas económicas. • Incluye: 1 cabeza por funda.	BASICOS
	<b>Acabado:</b> 	<b>Precio:</b> \$12.45		<b>Acabado:</b> 	<b>Precio:</b> \$9.86







PRODUCTO	DESCRIPCIÓN	GAMA	PRODUCTO	DESCRIPCIÓN	GAMA
	<b>E191.10E.01 DH</b> <b>CABEZA COMPLETA PARA CENTERSET</b> <b>Incluye:</b> • Fabricada en aleación de cobre y zinc (latón). • Para uso en grifería centerset 4" de giro completo. • Incluye: 1 cabeza por funda.	BASICOS		<b>E430.7E.01 DH</b> <b>CABEZA EXTRA CORTA ESTÁNDAR</b> <b>Incluye:</b> • Fabricada en aleación de cobre y zinc (latón). • Para uso con juegos 417.05, juegos 190, llaves de lavabo 220; en modelos antiguos (anteriores al año 2016). • Incluye: 1 cabeza por funda.	BASICOS
	<b>Acabado:</b> 	<b>Precio:</b> \$9.28		<b>Acabado:</b> 	<b>Precio:</b> \$7.13
	<b>E103.71.27D.0E DH</b> <b>CABEZA CERÁMICA ALTA TIPO E. ROTACIÓN DERECHA</b> <b>Incluye:</b> • Fabricada íntegramente en aleación de cobre y zinc (latón). • Rotación (giro): derecha. • Recomendado para usar con llaves de agua fría o juegos de grifería (agua fría). • Incluye: 1 cabeza por funda.	BASICOS		<b>E103.71.27I.0E DH</b> <b>CABEZA CERÁMICA ALTA TIPO E - ROTACIÓN IZQUIERDA</b> <b>Incluye:</b> • Fabricada íntegramente en aleación de cobre y zinc (latón). • Rotación (giro): izquierda. • Recomendado para usar en juegos de grifería (apertura agua caliente) con manijas de palanca. • Incluye: 1 cabeza por funda.	BASICOS
	<b>Acabado:</b> 	<b>Precio:</b> \$7.39		<b>Acabado:</b> 	<b>Precio:</b> \$7.39
	<b>E201.71.5D.0E DH</b> <b>CABEZA CERÁMICA BAJA TIPO E - ROTACIÓN DERECHA</b> <b>Incluye:</b> • Fabricada íntegramente en aleación de cobre y zinc (latón). • Rotación (giro): derecha. • Recomendado para usar con llaves de agua fría o juegos de grifería (agua fría). • Incluye: 1 cabeza por funda.	BASICOS		<b>E201.71.5I.0E DH</b> <b>CABEZA CERÁMICA BAJA TIPO E - ROTACIÓN IZQUIERDA</b> <b>Incluye:</b> • Fabricada íntegramente en aleación de cobre y zinc (latón). • Rotación (giro): izquierda. • Recomendado para usar en juegos de grifería (apertura agua caliente) con manijas de palanca. • Incluye: 1 cabeza por funda.	BASICOS
	<b>Acabado:</b> 	<b>Precio:</b> \$7.39		<b>Acabado:</b> 	<b>Precio:</b> \$7.39
	<b>E201.29.27CN.03 RA DH</b> <b>CABEZA EURO STYLE BAJA</b> <b>Incluye:</b> • Fabricada en resinas plásticas de alta resistencia y duración. • Para uso con llaves fabricadas en resinas plásticas (modelo 2210). • Incluye: 1 cabeza por funda.	BASICOS		<b>E103.29.28CN.03 RA DH</b> <b>CABEZA EURO STYLE</b> <b>Incluye:</b> • Fabricada en resinas plásticas de alta duración. • Recomendado para usar con la línea Euro Style (29). • Incluye: 1 cabeza por funda.	BASICOS
	<b>Acabado:</b> 	<b>Precio:</b> \$1.49		<b>Acabado:</b> 	<b>Precio:</b> \$1.49
	<b>E209.12.27.0D DH</b> <b>CARTUCHO CERÁMICO - LÍNEA TREVISO (Y5)</b> <b>Incluye:</b> • Fabricada íntegramente en aleación de cobre y zinc (latón). • Rotación (giro): derecha. • Recomendado para usar con estos juegos y llaves de la línea Treviso (Y5): E118.02 - E220.01 - E420 - E420.01 - E420.03 - E425.05. • Se puede usar como repuesto en otros juegos y llaves de segmento económico, intermedia y lujo (consultar en página web). • Incluye: 1 cabeza por funda.	BASICOS		<b>E103.14.27.0D DH</b> <b>CABEZA CERÁMICA ALTA TIPO C. ROTACIÓN DERECHA</b>	BASICOS
	<b>Acabado:</b> 	<b>Precio:</b> \$4.33		<b>Acabado:</b> 	<b>Precio:</b> \$11.00

PRODUCTO	DESCRIPCIÓN	GAMA	PRODUCTO	DESCRIPCIÓN	GAMA
 	<b>E103.14.27.0I DH</b> <b>CABEZA CERÁMICA ALTA TIPO C - ROTACIÓN IZQUIERDA</b>	BASICOS	 	<b>E201.14.5.0D DH</b> <b>CABEZA CERÁMICA BAJA TIPO C - ROTACIÓN DERECHA</b>	BASICOS
<b>Acabado:</b> 	<b>Precio:</b> \$11.00	<b>Acabado:</b> 	<b>Precio:</b> \$9.00		
 	<b>E201.14.5.0I DH BR</b> <b>CABEZA CERÁMICA BAJA TIPO C - ROTACIÓN IZQUIERDA</b>	BASICOS	 	<b>E201.41.5D.0E DH</b> <b>CABEZA CERÁMICA BAJA - ROTACIÓN DERECHA</b>	BASICOS
<b>Acabado:</b> 	<b>Precio:</b> \$9.00	<b>Acabado:</b> 	<b>Precio:</b> \$10.34		
 	<b>E201.41.5I.0E DH</b> <b>CABEZA CERÁMICA BAJA - ROTACIÓN IZQUIERDA</b>	BASICOS	 	<b>E103.41.27D.0E DH</b> <b>CABEZA CERÁMICA ALTA - ROTACIÓN DERECHA</b>	BASICOS
<b>Acabado:</b> 	<b>Precio:</b> \$6.02	<b>Acabado:</b> 	<b>Precio:</b> \$11.53		
 	<b>E103.41.27I.0E DH</b> <b>CABEZA CERÁMICA ALTA - ROTACIÓN IZQUIERDA</b>	BASICOS	 	<b>E182.14.25.0 DH</b> <b>CARTUCHO CERÁMICO PARA MONOCOMANDOS</b>	BASICOS
<b>Acabado:</b> 	<b>Precio:</b> \$10.97	<b>Acabado:</b> 	<b>Precio:</b> \$3.86	<b>Incluye:</b> <ul style="list-style-type: none"> <li>• Cartucho fabricado íntegramente en resinas plásticas de alta duración y resistencia.</li> <li>• Recomendado para usar únicamente con Juegos Monocomando FV.</li> <li>• Compatible con un total de 82 Juegos Monocomando.</li> <li>• Incluye: 1 cartucho por funda.</li> </ul>	
 	<b>E181.D6.25.0 DH</b> <b>CARTUCHO CERÁMICO PARA MONOCOMANDOS</b>	BASICOS	 	<b>E511.02.06.25.0 DH</b> <b>CARTUCHO CERÁMICO PARA MONOCOMANDOS</b>	BASICOS
<b>Acabado:</b> 	<b>Precio:</b> \$5.41	<b>Acabado:</b> 	<b>Precio:</b> \$4.10	<b>Incluye:</b> <ul style="list-style-type: none"> <li>• Cartucho fabricado íntegramente en resinas plásticas de alta duración y resistencia.</li> <li>• Recomendado para usar únicamente con Juegos Monocomando FV.</li> <li>• Compatible con un total de 17 Juegos Monocomando.</li> <li>• Incluye: 1 cartucho por funda.</li> </ul>	

PRODUCTO	DESCRIPCIÓN	GAMA	PRODUCTO	DESCRIPCIÓN	GAMA
	<p><b>E411.01.25.0 DH</b></p> <p><b>CARTUCHO CERÁMICO PARA MONOCOMANDOS</b></p> <p><b>Incluye:</b></p> <ul style="list-style-type: none"> <li>• Cartucho fabricado íntegramente en resinas plásticas de alta duración y resistencia.</li> <li>• Recomendado para usar únicamente con Juegos Monocomando FV.</li> <li>• Compatible con un total de 9 Juegos Monocomando.</li> <li>• Incluye: 1 cartucho por funda.</li> </ul>	BASICOS		<p><b>E181.B1.25.0 DH</b></p> <p><b>CARTUCHO CERÁMICO PARA MONOCOMANDOS</b></p> <p><b>Incluye:</b></p> <ul style="list-style-type: none"> <li>• Cartucho fabricado íntegramente en resinas plásticas de alta duración y resistencia.</li> <li>• Recomendado para usar únicamente con Juegos Monocomando FV.</li> <li>• Compatible con un total de 4 Juegos Monocomando.</li> <li>• Incluye: 1 cartucho por funda.</li> </ul>	BASICOS
	<p><b>E451.31(13) DH</b></p> <p><b>VALVULITA DE 1/2" - PARA BRONCERÍA</b></p> <p><b>Incluye:</b></p> <ul style="list-style-type: none"> <li>• Cuerpo central fabricado en aleación de cobre y zinc (latón).</li> <li>• Valvulita fabricada en resinas plásticas de alta resistencia.</li> <li>• Para grifería con sistema de válvula flotante (modelo previo 2015) y mezcladores de giro 360 grados.</li> <li>• Incluye: 2 valvulitas por funda.</li> </ul>	BASICOS		<p><b>E451.19 DH</b></p> <p><b>EMPAQUE / VALVULITA PARA BRONCERÍA (NUEVO MODELO)</b></p> <p><b>Incluye:</b></p> <ul style="list-style-type: none"> <li>• Fabricado en resinas plásticas de alta resistencia.</li> <li>• Para utilizarse en la bronería FV con válvula fija.</li> <li>• Incluye: 5 empaques por funda.</li> </ul>	BASICOS
	<p><b>E269.6 DH</b></p> <p><b>EMPAQUE PARA LLAVE ANGULAR</b></p> <p><b>Incluye:</b></p> <ul style="list-style-type: none"> <li>• Fabricada en resinas plásticas de alta duración.</li> <li>• Para uso en llave angular (modelo E269.01) y conexiones de manguera.</li> <li>• Incluye: 5 empaques por funda.</li> </ul>	BASICOS		<p><b>E451.16 DH</b></p> <p><b>EMPAQUE PARA VÁLVULA PARA MEZCLADORAS DE DUCHA</b></p> <p><b>Incluye:</b></p> <ul style="list-style-type: none"> <li>• Fabricados en resinas plásticas de alta resistencia.</li> <li>• Empaque para válvula flotante giro 360 grados.</li> <li>• Incluye: 5 empaques por funda.</li> </ul>	BASICOS
	<p><b>E101.60.8C DH</b></p> <p><b>INSERTO DE RESINA ACETAL PARA MANIJAS</b></p> <p><b>Incluye:</b></p> <ul style="list-style-type: none"> <li>• Fabricados en resina acetal.</li> <li>• Para manijas instaladas sobre cabezas y cartuchos metálicos de línea económica.</li> <li>• Incluye: 5 insertos por funda.</li> </ul>	BASICOS		<p><b>E430.04.2 DH</b></p> <p><b>EMPAQUE CÓNICO PARA TORNILLO. PARA BRONCERÍA</b></p> <p><b>Incluye:</b></p> <ul style="list-style-type: none"> <li>• Fabricada en resinas plásticas de alta calidad y resistencia.</li> <li>• Diseño exclusivo para grifería FV.</li> <li>• Recomendado para su uso con productos de la línea de Bronería FV.</li> <li>• Incluye: 5 empaques por funda.</li> </ul>	BASICOS
	<p><b>E100.49.1 DH</b></p> <p><b>O-RING PARA TORNILLO. PARA LLAVES ANGULARES</b></p> <p><b>Incluye:</b></p> <ul style="list-style-type: none"> <li>• Fabricado en resinas plásticas de alta duración y resistencia.</li> <li>• Para todo mecanismo de cierre con giro de 360 grados.</li> <li>• Incluye: 5 unidades por funda.</li> </ul>	BASICOS		<p><b>E451.15 DH</b></p> <p><b>EMPAQUE PARA VÁLVULA LIVIANA PARA CABEZAS DE CIERRE</b></p> <p><b>Incluye:</b></p> <ul style="list-style-type: none"> <li>• Fabricados en resinas plásticas de alta resistencia.</li> <li>• Empaque para llave angular giro 360 grados.</li> <li>• Incluye: 5 empaques por funda.</li> </ul>	BASICOS

PRODUCTO	DESCRIPCIÓN	GAMA	PRODUCTO	DESCRIPCIÓN	GAMA
	<b>E193.3 DH</b> <b>O-RING W=2.62 - D.I.=10.77</b> <b>Incluye:</b> • Fabricado en resinas plásticas de alta duración. • Recomendado para usar con productos de grifería FV. • Incluye: 5 o' rings por funda.	BASICOS		<b>E417.01.11 DH</b> <b>O-RING W=2.62 - D.I.=12.37</b> <b>Incluye:</b> • Fabricado en resinas plásticas de alta duración. • Recomendado para usarse con toda la línea de grifería FV. • Incluye: 5 O' rings por funda.	BASICOS
	<b>Acabado:</b> S/A	<b>Precio:</b> \$0.87		<b>Acabado:</b> S/A	<b>Precio:</b> \$0.87
	<b>E430.17A DH</b> <b>EMPAQUE DE RESINA ACETAL</b> <b>Incluye:</b> • Fabricado en resinas plásticas de alta resistencia. • Empaques para cabezas de ducha y lavamanos (giro completo). • Incluye: 2 empaques por funda.	BASICOS		<b>E201.26.13CN.03 DH</b> <b>ROSETA LÚMINA</b> <b>Incluye:</b> • Fabricada en resinas plásticas de alta duración. • Recomendado para usar con la línea Lúmina (26) u otras en las que aplique. • Incluye: 1 roseta por funda.	BASICOS
	<b>Acabado:</b>	<b>Precio:</b>		<b>Acabado:</b> S/A	<b>Precio:</b> \$4.32
	<b>E100.60.13H.03 DH</b> <b>ROSETA CROMADA PARA MANIJAS</b> <b>Incluye:</b> • Fabricada en resinas plásticas de alta resistencia y duración. • Para todo mecanismo de cierre que use cabezas de giro de 360 grados. • Incluye: 1 unidad por funda.	BASICOS		<b>E103.63.18.2E DH</b> <b>PORTA ROSETA / CABEZA</b> <b>Incluye:</b> • Fabricada en resinas plásticas de alta duración. • Recomendado para uso con rosetas o cabezas de las líneas de grifería FV. • Incluye: 1 porta roseta por funda.	BASICOS
	<b>Acabado:</b> S/A	<b>Precio:</b> \$2.70		<b>Acabado:</b> S/A	<b>Precio:</b> \$2.58
	<b>E143.1E DH</b> <b>ROSETA UNIVERSAL DE 1/2"</b> <b>Incluye:</b> • Fabricada en resinas plásticas de alta duración y resistencia. • Pieza cromada para mayor durabilidad. • Compatible con toda la línea de duchas FV (tubo redondo). • Incluye: 1 roseta por funda.	BASICOS		<b>E310.B1.20.0.01 DH</b> <b>DUCHA MANUAL COMPLETA</b> <b>Incluye:</b> • Fabricada en resinas plásticas de alta duración. • Recomendado para usarse con toda la línea de mangueras y juegos de ducha FV. • Incluye soporte giratorio (para instalar en pared). • Incluye: 1 ducha por funda.	BASICOS
	<b>Acabado:</b> S/A	<b>Precio:</b> \$1.76		<b>Acabado:</b> S/A	<b>Precio:</b> \$19.99
	<b>E118.07.2E DH</b> <b>CODO PARA DUCHA MANUAL</b> <b>Incluye:</b> • Fabricado totalmente en aleación de cobre y zinc (látón). • Recomendado para usar con juegos o llaves con ducha manual. • Incluye: 1 codo por funda.	BASICOS		<b>E119.29.5.0 DH</b> <b>MANGUERA FLEXIBLE PARA KITS DE DUCHA (1,80 MTS)</b> <b>Incluye:</b> • Manguera fabricada internamente con esqueleto de acero inoxidable y recubierta con resinas plásticas. • Medida de la manguera: 180 centímetros. • Conexiones universales: compatible con todas las duchas manuales FV y las piezas de transferencia. • Incluye: 1 manguera por funda.	BASICOS
	<b>Acabado:</b> S/A	<b>Precio:</b> \$12.26		<b>Acabado:</b> S/A	<b>Precio:</b> \$11.60

PRODUCTO	DESCRIPCIÓN	GAMA	PRODUCTO	DESCRIPCIÓN	GAMA
	<b>E310.B1.25.0 DH</b> <b>MANGUERA FLEXIBLE 1/2" G H-H - 1,50 MTS.</b> <b>Incluye:</b> <ul style="list-style-type: none"><li>Fabricada en resinas plásticas de alta duración, con interior metálico.</li><li>Recomendada para usarse con toda la línea de duchas manuales FV.</li><li>Medida de la manguera: 150 centímetros.</li><li>Incluye: 1 manguera por funda.</li></ul>	BASICOS		<b>E412.01.06.29.0 DH</b> <b>MANGUERA PARA DUCHADOR DE COCINA - MEDIDA 120 CM.</b> <b>Incluye:</b> <ul style="list-style-type: none"><li>Fabricada en resinas plásticas de alta duración, con interior metálico.</li><li>Recomendada para usarse con toda la línea de duchas manuales FV.</li><li>Medida de la manguera: 120 centímetros.</li><li>Incluye: 1 manguera por funda.</li></ul>	BASICOS
	<b>Acabado:</b> S/A	<b>Precio:</b> \$10.24		<b>Acabado:</b> S/A	<b>Precio:</b> \$16.81
	<b>E410.20.0.1 DH</b> <b>MANGUERA FLEXIBLE DE 40 CM. PARA JUEGO DE COCINA</b> <b>Incluye:</b> <ul style="list-style-type: none"><li>Fabricada en aluminio con revestimiento exterior, e interior de resinas plásticas.</li><li>Recomendada para usarse con toda la grifería de cocina FV.</li><li>Conexión a llave angular FV.</li><li>Presentación en embalaje de percha.</li><li>Cantidad por empaque: 1 unidad.</li></ul>	BASICOS		<b>E410.20.0.1A DH</b> <b>MANGUERA FLEXIBLE PARA JUEGO DE COCINA 1/2" - 40 CM.</b> <b>Incluye:</b> <ul style="list-style-type: none"><li>Recomendado para los juegos de cocina Línea FV.</li><li>Terminales metálicos para garantizar durabilidad.</li><li>Medida de la manguera: 406 milímetros.</li><li>Compatible únicamente con la mayoría de juegos de grifería (medida 1/2").</li><li>Incluye: 2 mangueras por funda.</li></ul>	BASICOS
	<b>Acabado:</b> S/A	<b>Precio:</b> \$4.88		<b>Acabado:</b> S/A	<b>Precio:</b> \$9.04
	<b>E412.20.0.1 DH</b> <b>MANGUERA FLEXIBLE PARA MONOCOMANDOS - 60 CM.</b> <b>Incluye:</b> <ul style="list-style-type: none"><li>Manguera fabricada con cuerpo interior plástico y recubierta con malla de acero inoxidable.</li><li>Recomendada para usar con los juegos monocomando FV.</li><li>Manguera para conexión directa a la llave angular FV.</li><li>Medida de la manguera: 600 milímetros - 24 pulgadas.</li></ul>	BASICOS		<b>E412.20.0.1A DH</b> <b>MANGUERA FLEXIBLE PARA MONOCOMANDOS - 60 CM.</b> <b>Incluye:</b> <ul style="list-style-type: none"><li>Manguera fabricada con cuerpo interior plástico y recubierta con malla de acero inoxidable.</li><li>Recomendada para usar con los juegos monocomando FV.</li><li>Manguera para conexión directa a 1/2".</li><li>Medida de la manguera: 600 milímetros - 24 pulgadas.</li><li>Incluye: 1 manguera por funda.</li></ul>	BASICOS
	<b>Acabado:</b> S/A	<b>Precio:</b> \$5.03		<b>Acabado:</b> S/A	<b>Precio:</b> \$5.03
	<b>E413.24.2.01 DH</b> <b>PICO DE COCINA UNIVERSAL PARA JUEGOS Y LLAVES</b> <b>Incluye:</b> <ul style="list-style-type: none"><li>Pico fabricado en acero inoxidable (SS 304).</li><li>Incluye aireador para mejor control de caudal.</li><li>Bajo consumo de agua: 8,3 litros por minuto.</li><li>Recomendado para los juegos de cocina E409 y E423.01.</li><li>Recomendado también para las llaves de cocina E420.03 y E425.05. Incluye: 1 pico por funda.</li></ul>	BASICOS		<b>E273.1 DH</b> <b>NEPLO DE 1/2" PARA LLAVE ANGULAR</b> <b>Incluye:</b> <ul style="list-style-type: none"><li>Fabricado íntegramente en aleación de cobre y zinc (latón).</li><li>Para usarlo con toda la línea de llaves angulares.</li><li>Incluye: 1 nepló por funda.</li></ul>	BASICOS
	<b>Acabado:</b> S/A	<b>Precio:</b> \$16.75		<b>Acabado:</b> S/A	<b>Precio:</b> \$5.16
	<b>E240.14P DH</b> <b>TUERCA DE 1 1/2" PLÁSTICA PARA SIFONES DE 1 1/2"</b> <b>Incluye:</b> <ul style="list-style-type: none"><li>Fabricada en resinas plásticas de alta duración y resistencia.</li><li>Para uso con toda la línea de sifones FV.</li><li>Incluye: 2 tuercas por funda.</li></ul>	BASICOS		<b>E201.26.35S (N) DH</b> <b>UÑETAS PARA LAVABOS</b> <b>Incluye:</b> <ul style="list-style-type: none"><li>Uñetas fabricadas en resinas plásticas de alta resistencia y duración.</li><li>Facilita la instalación de lavabos de pared o de pedestal.</li><li>Uñetas se fijan a la pared mediante tacos y tornillos.</li><li>El producto incluye: pernos tirafondo, tacos para fijación y arandelas para ajuste (4 unidades de cada uno).</li><li>Embalaje de percha.</li><li>Cada funda contiene 2 uñetas.</li></ul>	BASICOS
	<b>Acabado:</b> S/A	<b>Precio:</b> \$3.90		<b>Acabado:</b> S/A	<b>Precio:</b> \$3.10

PRODUCTO	DESCRIPCIÓN	GAMA	PRODUCTO	DESCRIPCIÓN	GAMA
	<p><b>E241.01.3ACN.02 DH</b> <i>BASICOS</i></p> <p><b>TAPÓN PARA DESAGÜE DE PISTÓN AUTOMÁTICO</b></p> <p><b>Incluye:</b></p> <ul style="list-style-type: none"> <li>• Cuerpo principal del tapón fabricado en resinas plásticas de alta duración.</li> <li>• Recomendado para usar con sistemas de pistón automático en lavabos.</li> <li>• Incluye una tapa plástica cromada para mejor estética en el lavabo.</li> <li>• Incluye: 1 tapón por funda.</li> </ul>			<p><b>E103.49.32 DH</b> <i>BASICOS</i></p> <p><b>TORNILLOS 5/32" PARA USO EN MANIJAS</b></p> <p><b>Incluye:</b></p> <ul style="list-style-type: none"> <li>• Fabricados en acero inoxidable.</li> <li>• Para todos los volantes, excepto monocomandos y productos 100% plásticos.</li> <li>• Incluye: 2 tornillos por funda.</li> </ul>	
	<p><b>E241.01.7CN DH</b> <i>BASICOS</i></p> <p><b>VARILLA GLÓBULO</b></p> <p><b>Incluye:</b></p> <ul style="list-style-type: none"> <li>• Fabricada en resinas plásticas de alta duración.</li> <li>• Recomendado para usarse en juegos de grifería que usan el sistema de pistón automático.</li> <li>• Incluye: 1 varilla por funda.</li> </ul>			<p><b>E103.64.17 DH</b> <i>BASICOS</i></p> <p><b>LETRA PARA MANIJAS - LÍNEAS B2 - 16 - 16L</b></p> <p><b>Incluye:</b></p> <ul style="list-style-type: none"> <li>• Letra fabricada en resinas plásticas.</li> <li>• Recomendado para usar con manijas de las líneas New Port (B2) - Malena (16) - Malena Lever (16L).</li> <li>• Cada letra incluye el logo FV marcado en color negro.</li> <li>• Incluye: 2 letras por funda.</li> </ul>	
	<p><b>E520.6CN DH</b> <i>BASICOS</i></p> <p><b>CONTRATUERCA 1/2" DE ABS. PARA JUEGOS DE LAVABO Y COCINA</b></p> <p><b>Incluye:</b></p> <ul style="list-style-type: none"> <li>• Fabricada en resinas plásticas de alta resistencia.</li> <li>• Para toda la grifería (segmento económica e intermedia) que se instala en el mesón o lavabo (excepto monocomandos).</li> <li>• Incluye: 2 contratuercas por funda.</li> </ul>			<p><b>E192.15CN DH</b> <i>BASICOS</i></p> <p><b>PROLONGACIÓN PARA DESAGÜE</b></p> <p><b>Incluye:</b></p> <ul style="list-style-type: none"> <li>• Fabricada en resinas plásticas de alta duración.</li> <li>• Recomendado para usarlo con los juegos de grifería que tengan el sistema de pistón automático.</li> <li>• Incluye: 1 prolongación por funda.</li> </ul>	



# HIDROMASAJES Y TINAS



# HIDROMASAJES Y TINAS

## ÍNDICE

### **Jacuzzi**

Tinas/Hidromasajes	237
Complementos	240

### **Firplak**

Tinas/Hidromasajes	242
--------------------	-----

# JACUZZI



Las tinas, hidromasajes y SPA marca Jacuzzi® son elaborados para ser altamente confiables y duraderos. Todas las partes visibles e incluso las que no se pueden ver a simple vista, son excepcionalmente diseñadas con los mejores materiales para garantizar un producto superior. Vivir una experiencia de relajación y salud en casa no tiene precio!

## CROMOTERAPIA

Jacuzzi® en su línea de SPA utiliza tecnología del color, potencializando los efectos de la hidroterapia, ya que trabaja y energiza los músculos mientras se recibe una terapia de relajación para la mente y cuerpo.

Cada parte del cuerpo humano está relacionada con los colores del espectro solar y Jacuzzi® ofrece estos beneficios en un solo equipo.




## ACCESORIOS OPCIONALES

### SISTEMA DE PURIFICACIÓN DE AGUA CLEAR RAY®

Trata el agua usando su exclusiva tecnología de luz UV-C que mata hasta el 99.9% de gérmenes y bacterias. No utiliza químicos, gases u otros productos para el mantenimiento del Spa.

Opcional en la colección: J-200™

Incluido en las colecciones: J-500™, J-400™, J-300™, J-LX™



SIN CLEARRAY™



CON CLEARRAY™

## ACABADOS

### SUPERFICIAL



Acabado superficial acrílico (sellado 8 veces más fuerte que la fibra de vidrio que le brinda textura y brillo al producto).

### FALDÓN
























Madera sintética durable y resistente a los rayos UV.



















### COBERTOR








Los acabados superficiales, cobertores y faldones de los SPA de procedencia de Brasil, están sujetos a la disponibilidad en el momento de la compra y deben ser verificados con nuestros ejecutivos de ventas previamente.

PRODUCTO	DESCRIPCIÓN	GAMA	PRODUCTO	DESCRIPCIÓN	GAMA
	<p><b>MAY18080</b> <i>PREMIUM</i></p> <p><b>TINA MAYA FREE STANDING 180X80X58</b></p> <p>La bañera Independiente es indispensable para asegurar calidez a tu espacio. Además de la belleza, en la tina Maya encuentras elegancia y comodidad en un solo producto, es la pieza clave para tu decoración.</p> <p><b>Incluye:</b></p> <ul style="list-style-type: none"> <li>Desagüe.</li> </ul>			<p><b>SU17080</b> <i>PREMIUM</i></p> <p><b>TINA SUNSET FREE STANDING 170X80X72</b></p> <p>La bañera Sunset aporta un toque de personalidad al entorno e ilumina con su brillo en la medida justa. Es la bañera independiente que agrega todo el lujo y la comodidad que usted se merece.</p> <p><b>Incluye:</b></p> <ul style="list-style-type: none"> <li>Desagüe.</li> </ul>	
<p><b>Medidas</b></p> <p>Ancho: 180 Largo: 80 Profundidad: 58</p> 	<p><b>Color:</b></p> <p>BL</p> <p><b>Precio:</b></p> <p>\$1934.56</p> 		<p><b>Medidas</b></p> <p>Ancho: 170 Largo: 80 Profundidad: 72</p> 	<p><b>Color:</b></p> <p>BL</p> <p><b>Precio:</b></p> <p>\$2006.68</p> 	
	<p><b>SP15075A</b> <i>PREMIUM</i></p> <p><b>HIDRO SPAZIA NORMAL 150X75X58</b></p> <p>La bañera Spazia de Jacuzzi® fue creada para ayudar a restablecer el equilibrio interno del cuerpo. Su tecnología proporciona una experiencia única en un baño revitalizante.</p> <p><b>Incluye:</b></p> <ul style="list-style-type: none"> <li>Almohadillas: 1 Unidad(es).</li> <li>Sistema de drenaje Pop up.</li> <li>No Incluye: agarraderas, grifería, faldón.</li> </ul>			<p><b>CA17080G4A</b> <i>PREMIUM</i></p> <p><b>HIDRO CARINA SINGLE NORMAL 170X80X48</b></p> <p>Bañera Carina de Jacuzzi®, el espacio perfecto para su baño. Sus jets ofrecen una intensa y relajadora hidromasaje.</p> <p><b>Incluye:</b></p> <ul style="list-style-type: none"> <li>Almohadillas: 1 Unidad.</li> <li>Sistema de drenaje Pop up.</li> <li>No Incluye: agarraderas, grifería, faldón.</li> </ul>	
<p><b>Medidas</b></p> <p>Ancho: 1500 Largo: 750 Profundidad: 580</p> 	<p><b>Color:</b></p> <p>BL</p> <p><b>Precio:</b></p> <p>\$920.97</p> 		<p><b>Medidas</b></p> <p>Ancho: 1700 Largo: 800 Profundidad: 480</p> 	<p><b>Color:</b></p> <p>BL</p> <p><b>Precio:</b></p> <p>\$802.13</p> 	
	<p><b>CA170110G4A</b> <i>PREMIUM</i></p> <p><b>HIDRO CARINA DUPLA NORMAL 170X110X48</b></p> <p>La bañera Carina Dupla es perfecta para quienes buscan un baño relajante. Sus chorros ofrecen un intenso masaje.</p> <p><b>Incluye:</b></p> <ul style="list-style-type: none"> <li>Almohadillas: 2 Unidad(es)</li> <li>Sistema de drenaje Pop up.</li> <li>No Incluye: agarraderas, grifería, faldón.</li> </ul>			<p><b>SP17075A</b> <i>PREMIUM</i></p> <p><b>HIDRO SPAZIA NORMAL 170X75X58</b></p> <p>La bañera Spazia de Jacuzzi® fue creada para ayudar a restablecer el equilibrio interno del cuerpo. Su tecnología proporciona una experiencia única en un baño revitalizante.</p> <p><b>Incluye:</b></p> <ul style="list-style-type: none"> <li>Almohadillas: 1 Unidad(es).</li> <li>Sistema de drenaje Pop up.</li> <li>No Incluye: agarraderas, grifería, faldón.</li> </ul>	
<p><b>Medidas</b></p> <p>Ancho: 1700 Largo: 1100 Profundidad: 480</p> 	<p><b>Color:</b></p> <p>BL</p> <p><b>Precio:</b></p> <p>\$1134.56</p> 		<p><b>Medidas</b></p> <p>Ancho: 1700 Largo: 750 Profundidad: 580</p> 	<p><b>Color:</b></p> <p>BL</p> <p><b>Precio:</b></p> <p>\$929.90</p> 	

PRODUCTO	DESCRIPCIÓN	GAMA	PRODUCTO	DESCRIPCIÓN	GAMA
	<p><b>RG16090G4</b> <i>PREMIUM</i></p> <p><b>HIDRO REGINA 160X90X45</b> Disfrute de un baño inteligente, con chorros de hidromasaje diseñados para aliviar el cansancio y el estrés diario. Viva una experiencia de hidromasaje única en Jacuzzi® con la bañera Regina.</p> <p><b>Incluye:</b></p> <ul style="list-style-type: none"> <li>• Almohadillas: 1 Unidad(es).</li> <li>• 2 agarraderas de apoyo.</li> <li>• Sistema de drenaje Pop up.</li> </ul>			<p><b>EP15381A</b> <i>PREMIUM</i></p> <p><b>HIDRO ESPREE 153X81X51</b> Con sus 10 chorros de hidromasaje es la manera perfecta de acabar incluso los días más difíciles. La bañera Espree combina sencillez y elegancia. Permítase un momento de desconexión exterior y alivio interior.</p> <p><b>Incluye:</b></p> <ul style="list-style-type: none"> <li>• Almohadillas: 1 Unidad(es).</li> <li>• Sistema de drenaje Pop up.</li> <li>• No Incluye: agarraderas, grifería, faldón.</li> </ul>	
	<p><b>Color:</b></p> <p>BL</p> <p><b>Precio:</b></p> <p>\$1249.66</p> <p><b>Medidas</b></p> <p>Ancho: 1600 Largo: 900 Profundidad: 450</p> <p> Más info</p> <p></p>	<p><b>Color:</b></p> <p>BL</p> <p><b>Precio:</b></p> <p>\$1075.97</p> <p><b>Medidas</b></p> <p>Ancho: 153 Largo: 81 Profundidad: 51</p> <p> Más info</p> <p></p>			
	<p><b>EA18391A</b> <i>PREMIUM</i></p> <p><b>HIDRO EURA SENCILLA 183X91</b> La bañera Eura Sencilla es la mejor opción para quienes buscan practicidad, buen gusto e innovación. Combina el diseño moderno de Jacuzzi® con la sofisticación del estilo clásico para complacer los estándares más exigentes.</p> <p><b>Incluye:</b></p> <ul style="list-style-type: none"> <li>• Almohadillas: 1 Unidad(es).</li> <li>• Sistema de drenaje Pop up.</li> <li>• No Incluye: agarraderas, grifería, faldón.</li> </ul>			<p><b>PA180120A</b> <i>PREMIUM</i></p> <p><b>HIDRO PIETA BLANCA 180X120</b> Hidro Pietá es la bañera perfecta para su colección de piezas de buen gusto. Relajación y salud al alcance de su mano.</p> <p><b>Incluye:</b></p> <ul style="list-style-type: none"> <li>• Almohadillas: 2 Unidad(es).</li> <li>• Desagüe.</li> <li>• Sistema de drenaje Pop up.</li> <li>• No Incluye: agarraderas, grifería, faldón.</li> </ul>	
	<p><b>Color:</b></p> <p>BL</p> <p><b>Precio:</b></p> <p>\$1280.87</p> <p><b>Medidas</b></p> <p>Ancho: 183 Largo: 91 Profundidad: 48</p> <p> Más info</p> <p></p>	<p><b>Color:</b></p> <p>BL</p> <p><b>Precio:</b></p> <p>\$1686.53</p> <p><b>Medidas</b></p> <p>Ancho: 1800 Largo: 1200 Profundidad: 500</p> <p> Más info</p> <p></p>			
	<p><b>BI152152G4</b> <i>PREMIUM</i></p> <p><b>HIDRO BIONDA 152X152X50</b> Bañera de hidromasaje esquinera. Este modelo combina tecnología, diseño y prestaciones que te permitirán momentos únicos de relajación.</p> <p><b>Incluye:</b></p> <ul style="list-style-type: none"> <li>• Almohadillas: 2 Unidad(es).</li> <li>• Sistema de drenaje Pop up.</li> <li>• No Incluye: agarraderas, grifería, faldón.</li> </ul>			<p><b>LX181R</b> <i>PREMIUM</i></p> <p><b>HIDRO LUXURA BLANCA 181X51</b> Disfruta del masaje perfecto. El lujo de este Jacuzzi® ya está en el nombre. La bañera Luxura es la combinación perfecta de un exclusivo sistema de hidromasaje y un lujoso baño. Ideal para soltar el estrés y relajarse.</p> <p><b>Incluye:</b></p> <ul style="list-style-type: none"> <li>• Desagüe.</li> <li>• Sistema de drenaje Pop up.</li> </ul>	
	<p><b>Color:</b></p> <p>BL</p> <p><b>Precio:</b></p> <p>\$1471.78</p> <p><b>Medidas</b></p> <p>Ancho: 1520 Largo: 1520 Profundidad: 500</p> <p> Más info</p> <p></p>	<p><b>Color:</b></p> <p>BL</p> <p><b>Precio:</b></p> <p>\$1530.58</p> <p><b>Medidas</b></p> <p>Ancho: 1810 Profundidad: 510</p> <p> Más info</p> <p></p>			













PRODUCTO	DESCRIPCIÓN	GAMA	PRODUCTO	DESCRIPCIÓN	GAMA
	<p><b>EP15381AMC</b> <span style="float: right;">PREMIUM</span></p> <p><b>HIDRO ESPREE 153X81X51 CON MANTENEDOR Y CROMOTERAPIA</b>                      Con sus 10 chorros de hidromasaje es la manera perfecta de acabar incluso los días más difíciles. La bañera Espree combina sencillez y elegancia. Permítase un momento de desconexión exterior y alivio interior.</p> <p><b>Incluye:</b></p> <ul style="list-style-type: none"> <li>• Cromoterapia.</li> <li>• Mantenedor.</li> <li>• Almohadillas: 1 Unidad(es).</li> <li>• Sistema de drenaje Pop up.</li> <li>• No Incluye: agarraderas, grifería, faldón.</li> </ul>			<p><b>EA183120A</b> <span style="float: right;">PREMIUM</span></p> <p><b>HIDRO EURA DUPLA 183X120X49</b>                      Eura Dupla una propuesta única y completa, en estilo y tecnología. Sus líneas redondeadas y armoniosas conforman una bañera de hidromasaje hecha para ser el punto culminante del entorno.</p> <p><b>Incluye:</b></p> <ul style="list-style-type: none"> <li>• Almohadillas: 2 Unidad(es).</li> <li>• Sistema de drenaje Pop up.</li> <li>• Agarraderas de apoyo.</li> </ul>	
	<p><b>Color:</b></p> <p>BL</p> <p><b>Precio:</b></p> <p>\$1645.76</p> <p><b>Medidas</b></p> <p>Ancho: 1530 Largo: 810 Profundidad: 510</p> <p> Más info</p> <p></p>	<p><b>Color:</b></p> <p>BL</p> <p><b>Precio:</b></p> <p>\$1665.21</p> <p><b>Medidas</b></p> <p>Ancho: 1830 Largo: 1200 Profundidad: 485</p> <p> Más info</p> <p></p>			
	<p><b>EA18391AMC</b> <span style="float: right;">PREMIUM</span></p> <p><b>HIDRO EURA SENCILLA 183X91 CON MANTENEDOR Y CROMOTERAPIA</b>                      La bañera Eura individual es la mejor opción para quienes buscan practicidad, buen gusto e innovación. Combina el diseño moderno de Jacuzzi® con la sofisticación del estilo clásico para complacer los estándares más exigentes.</p> <p><b>Incluye:</b></p> <ul style="list-style-type: none"> <li>• Cromoterapia.</li> <li>• Mantenedor.</li> <li>• Almohadillas: 1 Unidad(es).</li> <li>• Sistema de drenaje Pop up.</li> <li>• No Incluye: agarraderas, grifería, faldón.</li> </ul>			<p><b>BI152152G4MC</b> <span style="float: right;">PREMIUM</span></p> <p><b>HIDRO BIONDA 152X152X50 CON MANTENEDOR Y CROMOTERAPIA</b>                      Bañera de hidromasaje esquinera. Este modelo combina tecnología, diseño y prestaciones que te permitirán momentos únicos de relajación.</p> <p><b>Incluye:</b></p> <ul style="list-style-type: none"> <li>• Cromoterapia.</li> <li>• Mantenedor.</li> <li>• Almohadillas: 2 Unidad(es).</li> <li>• Sistema de drenaje Pop up.</li> <li>• No Incluye: agarraderas, grifería, faldón.</li> </ul>	
	<p><b>Color:</b></p> <p>BL</p> <p><b>Precio:</b></p> <p>\$1681.41</p> <p><b>Medidas</b></p> <p>Ancho: 1830 Largo: 910 Profundidad: 485</p> <p> Más info</p> <p></p>	<p><b>Color:</b></p> <p>BL</p> <p><b>Precio:</b></p> <p>\$1974.08</p> <p><b>Medidas</b></p> <p>Ancho: 1520 Largo: 1520 Profundidad: 500</p> <p> Más info</p> <p></p>			
	<p><b>EA183120AMC</b> <span style="float: right;">PREMIUM</span></p> <p><b>HIDRO EURA DUPLA 183X120X49 CON MANTENEDOR Y CROMOTERAPIA</b>                      Eura Dupla, una propuesta única y completa en estilo y tecnología. Sus líneas redondeadas y armoniosas conforman una bañera de hidromasaje hecha para ser el punto culminante del entorno.</p> <p><b>Incluye:</b></p> <ul style="list-style-type: none"> <li>• Cromoterapia.</li> <li>• Mantenedor.</li> <li>• Almohadillas: 2 Unidad(es).</li> <li>• Sistema de drenaje Pop up.</li> <li>• Agarraderas de apoyo.</li> </ul>			<p><b>PA180120AMC</b> <span style="float: right;">PREMIUM</span></p> <p><b>HIDRO PIETA BLANCA 180X120 CON MANTENEDOR Y CROMOTERAPIA</b>                      Hidro Pietá es la bañera perfecta para su colección de piezas de buen gusto. Relajación y salud al alcance de su mano.</p> <p><b>Incluye:</b></p> <ul style="list-style-type: none"> <li>• Cromoterapia.</li> <li>• Mantenedor.</li> <li>• Almohadillas: 2 Unidad(es).</li> <li>• Desagüe.</li> <li>• Sistema de drenaje Pop up.</li> <li>• No Incluye: agarraderas, grifería, faldón.</li> </ul>	
	<p><b>Color:</b></p> <p>BL</p> <p><b>Precio:</b></p> <p>\$2007.97</p> <p><b>Medidas</b></p> <p>Ancho: 183 Largo: 120 Profundidad: 48</p> <p> Más info</p> <p></p>	<p><b>Color:</b></p> <p>BL</p> <p><b>Precio:</b></p> <p>\$2106.06</p> <p><b>Medidas</b></p> <p>Ancho: 1800 Largo: 1200 Profundidad: 500</p> <p> Más info</p> <p></p>			

PRODUCTO	DESCRIPCIÓN	GAMA	PRODUCTO	DESCRIPCIÓN	GAMA
	<p><b>99500480</b> <i>PREMIUM</i></p> <p><b>KIT DE CROMOTERAPIA</b></p> <p>La cromoterapia es la ciencia que emplea los diferentes colores para alterar o mantener las vibraciones del cuerpo en la frecuencia que resulta en salud, mental y en armonía. Jacuzzi® utilizó la tecnología de los colores en sus hidromasajes, potencializando aún más los efectos de la hidroterapia, ya que trabaja y energiza los músculos mientras se recibe una terapia de relajación para el cuerpo y la mente.</p>			<p><b>99606030</b> <i>PREMIUM</i></p> <p><b>COBERTURA TERMICA SPA J-185 / J-195</b></p>	
<p>Color:</p> <p>S/A</p> <p>EXCLUSIVO SALAS FV <b>Jacuzzi</b></p>	<p>Precio:</p> <p>\$216.78</p>		<p>Color:</p> <p>S/A</p> <p>EXCLUSIVO SALAS FV <b>Jacuzzi</b></p>	<p>Precio:</p> <p>\$545.35</p>	
	<p><b>99606022</b> <i>PREMIUM</i></p> <p><b>COBERTURA TERMICA SPA J-210</b></p>			<p><b>99603128</b> <i>PREMIUM</i></p> <p><b>COBERTURA TERMICA SPA J-350/ J-215 / J-220</b></p>	
<p>Color:</p> <p>S/A</p> <p>EXCLUSIVO SALAS FV <b>Jacuzzi</b></p>	<p>Precio:</p> <p>\$558.67</p>		<p>Color:</p> <p>S/A</p> <p>EXCLUSIVO SALAS FV <b>Jacuzzi</b></p>	<p>Precio:</p> <p>\$659.15</p>	
	<p><b>99800880</b> <i>PREMIUM</i></p> <p><b>#KIT CLEAR RAY</b></p> <p>El sistema ClearRay™, de serie en todos los spa Jacuzzi®, representa la evolución de los tratamientos de purificación del agua. Desde hace años la luz UV como desinfectante eficaz para el agua: interactuando con el ADN de bacterias y virus, contrarresta su capacidad de reproducirse.</p>				
<p>Color:</p> <p>S/A</p> <p>EXCLUSIVO SALAS FV <b>Jacuzzi</b></p>	<p>Precio:</p> <p>\$1026.18</p>				

# FIRPLAK



Diseños ergonómicos y aptos para baños con espacios reducidos, fabricados en resina poliéster, reforzada con fibra de vidrio (FRP). Cuentan con protección contra rayos UV, garantizando su durabilidad.

PRODUCTO	DESCRIPCIÓN	GAMA	PRODUCTO	DESCRIPCIÓN	GAMA
	<p><b>FT0027-BL</b> <i>ELITE</i></p> <p><b>TINA FREE STANDING CATALUÑA 170X90X68</b></p> <p>Tina Cataluña Isla, estilo free standing, de fácil instalación esta no requiere mampostería, este diseño puede complementarlo de manera opcional con una grifería de piso.</p> <p><b>Incluye:</b></p> <ul style="list-style-type: none"> <li>• Desagüe flexible.</li> <li>• Faldón tipo isla en fibra de vidrio.</li> </ul> <p><b>*La grifería de piso no se incluye en el producto, ésta tiene un valor adicional.</b></p>			<p><b>FT0027.1-BL</b> <i>ELITE</i></p> <p><b>TINA FREE STANDING CATALUÑA 170X90X68 CON KIT TELEDUCHA Y GRIFERÍA</b></p> <p>Tina Cataluña, estilo free standing, de fácil instalación, no requiere mampostería.</p> <p><b>Incluye:</b></p> <ul style="list-style-type: none"> <li>• Desagüe push.</li> <li>• Kit teleducha.</li> <li>• Desagüe flexible que permite tolerancia en la instalación.</li> <li>• Grifería.</li> </ul>	
<p><b>Medidas</b></p> <p>Ancho: 170 Largo: 90 Profundidad: 68</p> 	<p><b>Color:</b></p> <p>BL</p> <p><b>Precio:</b></p> <p>\$820.27</p> 		<p><b>Medidas</b></p> <p>Ancho: 170 Largo: 90 Profundidad: 68</p> 	<p><b>Color:</b></p> <p>BL</p> <p><b>Precio:</b></p> <p>\$1025.43</p> 	
	<p><b>FH0007-BL</b> <i>ELITE</i></p> <p><b>HIDRO SANTORINI 180X180 SIN FALDÓN</b></p> <p>Hidro Santorini de Firplak®, para 4 personas con acabados brillantes, diseño ergonómico y curvas suaves. Diseñada especialmente para fincas, terrazas, sky club y exteriores. El atributo especial de la hidro Santorini, es la distribución especial de los microjets y los hidrojets en cada uno de sus lugares para generar un masaje puntual en diferentes puntos de la espalda.</p> <p><b>Incluye:</b></p> <ul style="list-style-type: none"> <li>• Cromoterapia.</li> <li>• Hidroterapia.</li> <li>• Filtro desnatador.</li> <li>• Panel Digital.</li> <li>• Ozono y autolimpieza.</li> </ul>			<p><b>VHEM05-0007-107-0100</b> <i>ELITE</i></p> <p><b>HIDRO SANTORINI 180X180 CON OZONO SIN FALDÓN</b></p> <p>Hidro Santorini de Firplak®, jacuzzi multipersonas para 4 personas con acabados brillantes, diseño ergonómico y curvas suaves. Diseñada especialmente para fincas, terrazas, sky club y exteriores. El atributo especial de la hidro Santorini, es la distribución especial de los microjets y los hidrojets en cada uno de sus lugares para generar un masaje puntual en diferentes puntos de la espalda.</p> <p><b>Incluye:</b></p> <ul style="list-style-type: none"> <li>• Cromoterapia.</li> <li>• Hidroterapia.</li> <li>• Filtro desnatador.</li> <li>• Panel Digital.</li> <li>• Ozono y autolimpieza.</li> <li>• Mantenedor 10.5 KW.</li> </ul>	
<p><b>Medidas</b></p> <p>Ancho: 1800 Largo: 1800 Profundidad: 880</p> 	<p><b>Color:</b></p> <p>BL</p> <p><b>Precio:</b></p> <p>\$4566.00</p> 		<p><b>Medidas</b></p> <p>Ancho: 1800 Largo: 1800 Profundidad: 880</p> 	<p><b>Color:</b></p> <p>BL</p> <p><b>Precio:</b></p> <p>\$6210.55</p> 	



Grifería • Sanitarios • Complementos